

**MINISTERSTWO RODZINY, PRACY
I POLITYKI SPOŁECZNEJ
DEPARTAMENT RYNKU PRACY**

**INFORMACJA O DZIAŁALNOŚCI
AGENCJI ZATRUDNIENIA
w 2024 r.**

Warszawa, 2025 r.

SPIS TREŚCI

1. WSTĘP	3
2. REGULACJE PRAWNE DOTYCZĄCE DZIAŁALNOŚCI AGENCJI ZATRUDNIENIA W POLSCE.	4
USTAWA O RYNKU PRACY I SŁUŻBACH ZATRUDNIENIA - ZAŁOŻENIA	10
3. DZIAŁALNOŚĆ AGENCJI ZATRUDNIENIA W 2024 R.	20
3.1. DZIAŁALNOŚĆ AGENCJI ZATRUDNIENIA W ZAKRESIE POŚREDNICTWA PRACY NA TERENIE RZECZPOSPOLITEJ POLSKIEJ	27
3.2. DZIAŁALNOŚĆ AGENCJI ZATRUDNIENIA W ZAKRESIE KIEROWANIA OSÓB DO PRACY ZA GRANICĄ U PRACODAWCÓW ZAGRANICZNYCH.....	32
3.3. DZIAŁALNOŚĆ AGENCJI ZATRUDNIENIA W ZAKRESIE PRACY TYMCZASOWEJ.....	40
3.4. DZIAŁALNOŚĆ AGENCJI ZATRUDNIENIA W ZAKRESIE DORADZTWA PERSONALNEGO.	50
3.5. DZIAŁALNOŚĆ AGENCJI ZATRUDNIENIA W ZAKRESIE PORADNICTWA ZAWODOWEGO	51
4. ZBIORCZE WYNIKI Z DZIAŁALNOŚCI AGENCJI ZATRUDNIENIA W ZAKRESIE POŚREDNICTWA PRACY ORAZ PRACY TYMCZASOWEJ W LATACH 2004 – 2024.....	53
5. INFORMACJA O DOKONANYCH PRZEZ MARSZAŁKÓW WOJEWÓDZTW ODMOWACH WPISU DO REJESTRU AGENCJI ZATRUDNIENIA WYKREŚLONYCH Z REJESTRU ORAZ PRZEPROWADZONYCH KONTROLACH AGENCJI ZATRUDNIENIA.	53
6. INFORMACJA O ZAGRANICZNYCH PODMIOTACH Z UE/EOG ŚWIADCZĄCYCH USŁUGI AGENCJI ZATRUDNIENIA NA TERENIE RZECZYPOSPOLITEJ POLSKIEJ.	54
7. PODSUMOWANIE.....	61
Z A Ł A C Z N I K I	67
Załącznik nr 1 ZATRUDNIENIE WG GRUP ZAWODÓW W WYNIKU POŚREDNICTWA PRACY NA TERENIE RZECZPOSPOLITEJ POLSKIEJ W 2024 R., W TYM CUDZOZIEMCY	68
Załącznik nr 2 ZATRUDNIENIE WG GRUP ZAWODÓW W WYNIKU POŚREDNICTWA PRACY W ZAKRESIE KIEROWANIA OSÓB DO PRACY ZA GRANICĄ U PRACODAWCÓW PRYWATNYCH.....	86
Załącznik nr 3 KRAJE, DO KTÓRYCH AGENCJE ZATRUDNIENIA KIEROWAŁY NAJWIĘCEJ OSÓB DO PRACY ZA GRANICĄ U PRACODAWCÓW ZAGRANICZNYCH W 2024 R.	94
Załącznik nr 4 UMOWY ZAWIERANE PRZEZ AGENCJE ZATRUDNIENIA ŚWIADCZĄCE PRACĘ TYMCZASOWĄ W 2024 R. Z PODANIEM PAŃSTWA ZATRUDNIENIA	96
Załącznik nr 5 UMOWY ZAWIERANE PRZEZ AGENCJE PRACY TYMCZASOWEJ WG GRUP ZAWODÓW W 2024 R.	99

1. WSTĘP

Polskie prawodawstwo dopuszcza obsługę rynku pracy nie tylko przez publiczne służby zatrudnienia (wojewódzkie i powiatowe urzędy pracy), ale również przez inne instytucje rynku pracy takie jak Ochotnicze Hufce Pracy, instytucje szkoleniowe, instytucje dialogu społecznego, instytucje partnerstwa lokalnego oraz przez agencje zatrudnienia.

Agencje zatrudnienia są podmiotami, które prowadzą działalność gospodarczą w zakresie świadczenia usług pośrednictwa pracy, doradztwa personalnego, poradnictwa zawodowego oraz pracy tymczasowej.

Działalność agencji zatrudnienia jest działalnością regulowaną ustawą Prawo przedsiębiorców z dnia 6 marca 2018 r. (Dz. U. z 2024 r. poz. 236)¹.

Rejestr podmiotów prowadzących agencje zatrudnienia jest jawny i ogólnie dostępny na stronie internetowej www.stor.praca.gov.pl. Do obsługi tego rejestru służy System Teleinformatyczny Obsługi Rejestrów PSZ (STOR).

Dokumentem potwierdzającym wpis do ww. rejestru jest wydawany przez marszałka województwa stosowny certyfikat, uprawniający do świadczenia usługi:

- pośrednictwa pracy, doradztwa personalnego, poradnictwa zawodowego lub
- pracy tymczasowej.

W zależności od zakresu świadczonych usług, agencja zatrudnienia może posiadać jeden z ww. certyfikatów lub obydwa certyfikaty jednocześnie.

W 2024 roku agencje zatrudnienia zobligowane były przepisami ustawy z dnia 20 kwietnia 2004 r. o promocji zatrudnienia i instytucjach rynku pracy (Dz. U. z 2024 poz. 475 z późn. zm.)², do przedstawiania marszałkowi województwa informacji o działalności agencji zatrudnienia, w terminie do dnia 31 stycznia każdego roku, za rok poprzedni. Przedstawianie korekty tej informacji możliwe jest w terminie do dnia 1 marca każdego roku. Szczegółowy zakres informacji określony został w formularzu informacji stanowiącym załącznik nr 4 do rozporządzenia Ministra Pracy i Polityki Społecznej z dnia 25 maja 2017 r. w sprawie wzorów dokumentów dotyczących działalności agencji zatrudnienia (Dz. U. z 2017 r., poz. 1064).

Marszałkowie województw opracowują zbiorczą informację z województwa, którą następnie przekazują ministrowi właściwemu do spraw pracy w terminie do dnia 31 marca każdego roku. Wzór formularza zbiorczej informacji określa załącznik nr 5 do ww. rozporządzenia.

1 czerwca 2025 r. weszła w życie nowa ustawa z dnia 20 marca 2025 r. o rynku pracy i służbach zatrudnienia, która zastąpiła ustawę o promocji zatrudnienia i instytucjach rynku pracy.

*Niniejsze opracowanie zostało przygotowane na podstawie zbiorczych informacji przekazanych Ministrowi do spraw pracy przez Marszałków Województw. Wskazane dane (stan na dzień 31 grudnia 2024 r.) są przetwarzane w aplikacji obsługującej rejestr agencji zatrudnienia STOR.*³

¹ Publikator ustawy na okres sprawozdawczy tj. rok 2024.

² Publikator ustawy na okres sprawozdawczy tj. rok 2024.

³W trakcie przygotowywania raportu na tych danych wciąż pracowały wojewódzkie urzędy pracy, np. prowadziły postępowania administracyjne skutkujące m.in. wykreśleniem podmiotów z rejestru, co mogło mieć wpływ na spójność danych.

2. REGULACJE PRAWNE DOTYCZĄCE DZIAŁALNOŚCI AGENCJI ZATRUDNIENIA W POLSCE (wg stanu na 2024 rok)

Podstawy prawne działania agencji zatrudnienia określają w szczególności⁴:

- ustawa z dnia 20 kwietnia 2004 r. o promocji zatrudnienia i instytucjach rynku pracy (Dz. U. z 2025 poz. 214)– zwana dalej „ustawą”,
- ustawa z dnia 6 marca 2018 r. Prawo przedsiębiorców (Dz. U. z 2024 r. poz. 236 z późn. zm.),
- ustawa z dnia 9 lipca 2003 r. o zatrudnianiu pracowników tymczasowych (Dz. U. z 2025 r. poz. 236),
- ustawa z dnia 7 kwietnia 2017 r. o zmianie ustawy o zatrudnianiu pracowników tymczasowych oraz niektórych innych ustaw (Dz. U. 2017 poz. 962),
- rozporządzenie Ministra Rodziny, Pracy i Polityki Społecznej z dnia 25 maja 2017 r. w sprawie wzorów dokumentów dotyczących działalności agencji zatrudnienia (Dz. U. z 2017 r., poz. 1064).

Przepisy dotyczące działalności agencji zatrudnienia – określone w ustawie – w odniesieniu do regulacji prawnych z końca 2023 r. obowiązywały w 2024 r. zasadniczo w niezmienionym kształcie.

Od 1 czerwca 2025 r. obowiązuje ustawa z dnia 20 marca 2025 r. o rynku pracy i służbach zatrudnienia (Dz. U. z 2025 r. poz. 620), która reguluje działalność agencji zatrudnienia na terenie Rzeczypospolitej Polskiej.

Wymóg posiadania wpisu do rejestru podmiotów prowadzących agencje zatrudnienia

Prowadzenie działalności gospodarczej w zakresie świadczenia usług pośrednictwa pracy, doradztwa personalnego, poradnictwa zawodowego lub pracy tymczasowej jako działalność regulowana wymaga uzyskania wpisu do rejestru podmiotów prowadzących agencje zatrudnienia (art. 18 ust. 1 ustawy).

Wpisowi do ww. rejestru podlega również świadczenie usług pośrednictwa pracy, doradztwa personalnego i poradnictwa zawodowego przez jednostki samorządu terytorialnego, szkoły wyższe, stowarzyszenia, fundacje, organizacje społeczne i zawodowe oraz inne organizacje, których statutowym celem jest świadczenie tych usług (art. 18 ust. 2 ustawy).

Rejestr agencji zatrudnienia prowadzony jest przez marszałków województw. Dokumentem potwierdzającym wpis do ww. rejestru są wydawane przez marszałka województwa certyfikaty, odrębny certyfikat uprawniający do świadczenia usług pośrednictwa pracy, doradztwa personalnego lub poradnictwa zawodowego, oraz odrębny certyfikat uprawniający do świadczenia pracy tymczasowej.

W praktyce, rejestr agencji zatrudnienia prowadzony jest w Wojewódzkich Urzędach Pracy i tam należy składać wnioski o wpis do rejestru agencji zatrudnienia.

Wniosek może być składany w postaci papierowej lub elektronicznej (bliźsze informacje znajdują się na stronie: www.stor.praca.gov.pl).

⁴ Aktualne publikatory ustaw: 24.04.2025 r.

Przedsiębiorcy zagraniczni z Unii Europejskiej /Europejskiego Obszaru Gospodarczego

Przedsiębiorcy zagraniczni z państw UE/EOG, przed rozpoczęciem działalności na terytorium Rzeczypospolitej Polskiej w zakresie pracy tymczasowej, zobowiązani są do dokonania wpisu w rejestrze podmiotów prowadzących agencje zatrudnienia (art. 18 ust. 3 ustawy).

Przedsiębiorcy zagraniczni z państw UE/EOG, przed rozpoczęciem działalności w zakresie pośrednictwa pracy, doradztwa personalnego lub poradnictwa zawodowego na terytorium Polski – korzystający ze swobody świadczenia usług – zobowiązani są do złożenia marszałkowi województwa zawiadomienia, zawierającego następujące dane (art. 19i ustawy):

- 1) nazwę państwa pochodzenia przedsiębiorcy,
- 2) oznaczenie przedsiębiorcy oraz jego siedzibę,
- 3) planowane miejsce i termin świadczenia usług oraz rodzaj świadczonych usług na terytorium Rzeczypospolitej Polskiej.

Wszyscy ww. przedsiębiorcy zobowiązani są dodatkowo do złożenia, sporządzonego przez tłumacza przysięgłego tłumaczenia na język polski, dokumentu uprawniającego tego przedsiębiorcę do prowadzenia działalności na terytorium państwa pochodzenia.

Przedsiębiorcy z państw spoza UE/EOG, którzy nie mogą na podstawie umów zawartych z UE świadczyć usług z zakresu pośrednictwa pracy, doradztwa personalnego, poradnictwa zawodowego lub pracy tymczasowej powinni założyć na terenie Rzeczypospolitej Polskiej spółkę oraz wystąpić o wpis do rejestru agencji zatrudnienia na zasadach takich samych jak obywatele Polski.

Działalność niewymagająca wpisu do rejestru podmiotów prowadzących agencje zatrudnienia

Nie wymaga wpisu do rejestru podmiotów prowadzących agencje zatrudnienia świadczenie usług: pośrednictwa pracy, poradnictwa zawodowego, doradztwa personalnego oraz pracy tymczasowej, przez podmioty, o których mowa w art. 18c ustawy, tj.:

1. Ochotnicze Hufce Pracy;
2. Centra integracji społecznej oraz kluby integracji społecznej, o których mowa w przepisach o zatrudnieniu socjalnym;
3. Wspecjalizowane organy wojskowe, o których mowa w przepisach o służbie wojskowej żołnierzy zawodowych, wykonujące te usługi dla żołnierzy zawodowych zwalnianych i zwolnionych z zawodowej służby wojskowej;
4. Przedsiębiorców zagranicznych z państw członkowskich Unii Europejskiej, państw Europejskiego Obszaru Gospodarczego nienależących do Unii Europejskiej oraz państw niebędących stronami umowy o Europejskim Obszarze Gospodarczym, którzy mogą korzystać ze swobody świadczenia usług na podstawie umów zawartych przez te państwa z Unią Europejską i jej państwami członkowskimi, posiadający uprawnienia i prowadzący zgodnie z prawem działalność w zakresie pośrednictwa pracy, doradztwa personalnego lub poradnictwa zawodowego na terytorium tego państwa oraz zamierzających świadczyć te usługi na terytorium Rzeczypospolitej Polskiej.

Ponadto nie wymaga wpisu do rejestru podmiotów prowadzących agencje zatrudnienia prowadzenie następującej działalności:

1. Działalność w zakresie kierowania za granicę do pracodawców zagranicznych własnych pracowników, jeżeli wynika to z umów międzynarodowych, których stroną jest Rzeczpospolita Polska.
2. Działalność w zakresie kierowania za granicę do zatrudnienia polegającego na czasowym przyjęciu do rodziny w zamian za określone świadczenia w celu doskonalenia umiejętności językowych lub zawodowych na okres do 2 lat.
3. Działalność, o której mowa w art. 18 ust. 1 pkt 1 lit. f ustawy, prowadzona przez organy określone w przepisach ustawy z dnia 14 grudnia 2016 r. – Prawo oświatowe (Dz. U. z 2024 r. poz. 737 z późn. zm.), kierujące nauczycieli do pracy za granicą w środowiskach polonijnych.
4. Gromadzenie w postaci dokumentu elektronicznego i udostępnianie informacji o wolnych i poszukiwanych miejscach pracy za pośrednictwem systemów teleinformatycznych.
5. Pomoc instytucji szkoleniowych udzielana nieodpłatnie uczestnikom lub absolwentom szkoleń i przygotowania zawodowego dorosłych, polegająca na informowaniu o sytuacji na rynku pracy i zapotrzebowaniu na kwalifikacje.
6. Działalność w zakresie organizowania praktycznej nauki zawodu, o której mowa w przepisach ustawy z dnia 14 grudnia 2016 r. – Prawo oświatowe w zakresie organizowania praktycznej nauki zawodu, o której mowa w przepisach o systemie oświaty.
7. Działalność w zakresie kierowania osób do podmiotów w celu nabywania umiejętności praktycznych, w szczególności odbycia praktyki absolwenckiej, praktyki lub stażu zawodowego, niebędących zatrudnieniem lub inną pracą zarobkową. Z tytułu prowadzenia ww. działalności podmiot nie może od osób pobierać opłat innych niż faktycznie poniesione przez niego koszty na: dojazd i powrót osoby skierowanej, wydanie wizy, badania lekarskie oraz tłumaczenia dokumentów. W przypadku kierowania osób za granicę do podmiotów zagranicznych, procedura kierowania powinna się odbywać w trybie art. 85 ust. 2 ustawy.
8. Prowadzenie akademickiego biura karier.

Odpłatność za usługi świadczone przez agencje zatrudnienia

Zgodnie z przepisem art. 19d ustawy - zabrania się pobierania od osób, dla których agencja zatrudnienia poszukuje zatrudnienia lub innej pracy zarobkowej, lub którym udziela pomocy w wyborze odpowiedniego zawodu i miejsca zatrudnienia, opłat innych niż wymienione w art. 85 ust. 2 pkt 7 ustawy, tj. opłat za: dojazd i powrót osoby skierowanej, wydanie wizy, badania lekarskie i tłumaczenie dokumentów.

Opłaty, o których mowa wyżej mogą być pobierane od osób, dla których agencje zatrudnienia świadczą usługi, jedynie z tytułu faktycznie poniesionych przez agencje zatrudnienia kosztów, związanych ze skierowaniem do pracy za granicą – pod warunkiem wyspecyfikowania tych opłat w umowie zawartej z osobą kierowaną do pracy za granicą.

Warunki prowadzenia działalności agencji zatrudnienia

Zgodnie z przepisami ustawy agencja zatrudnienia zobowiązana jest do przestrzegania następujących warunków:

1. Nie może posiadać zaległości z tytułu podatków, składek na ubezpieczenia społeczne, ubezpieczenie zdrowotne, na Fundusz Pracy, Fundusz Gwarantowanych Świadczeń Pracowniczych oraz Fundusz Emerytur Pomostowych.
2. Nie może być karana za przestępstwa lub wykroczenia, o których mowa w art. 121 – 121b ustawy.
3. Nie może być podmiotem, w stosunku, do którego została otwarta likwidacja lub ogłoszono jego upadłość.
4. Przetwarzanie danych osobowych przez agencję zatrudnienia powinno odbywać się zgodnie z przepisami o ochronie danych osobowych.
5. Nie może dyskryminować ze względu na płeć, wiek, niepełnosprawność, rasę, religię, pochodzenie etniczne, narodowość, orientację seksualną, przekonania polityczne i wyznanie religijne ani ze względu na przynależność związkową osób, dla których poszukuje zatrudnienia lub innej pracy zarobkowej.
6. Nie może pobierać opłat od osób, dla których poszukuje zatrudnienia lub innej pracy zarobkowej lub którym udziela pomocy w wyborze odpowiedniego zawodu i miejsca zatrudnienia, z wyjątkiem kwot określonych w art. 85 ust. 2 pkt 7 ustawy, tj. kwot z tytułu: dojazdu i powrotu osób skierowanych do pracy za granicą u pracodawcy zagranicznego, oraz wydawania wiz, badań lekarskich i tłumaczenia dokumentów ww. osób.
7. Obowiązana jest posiadać lokal, w którym są świadczone usługi z zakresu agencji zatrudnienia.
8. W dokumentach, ogłoszeniach i ofertach agencja zatrudnienia obowiązana jest umieszczać numer wpisu do rejestru agencji zatrudnienia.
9. Oferty pracy do wykonywania pracy tymczasowej powinny być oznaczane, jako „oferty pracy tymczasowej”.
10. Ma obowiązek informowania marszałka województwa, w odpowiednim terminie, o zmianie danych, zawieszeniu albo wznowieniu wykonywania działalności gospodarczej oraz o zaprzestaniu działalności.
11. Ma obowiązek niezwłocznego zwrócenia osobie, na rzecz której świadczą lub świadczyły usługi z zakresu działalności agencji zatrudnienia, na jej pisemny wniosek, złożonych przez nią oryginałów dokumentów, w szczególności dokumentów potwierdzających posiadane wykształcenie, kwalifikacje oraz doświadczenie zawodowe.
12. Ma obowiązek przedstawiania marszałkowi województwa informacji o działalności agencji zatrudnienia, w terminie do dnia 31 stycznia każdego roku, za rok poprzedni, a w przypadku konieczności dokonania zmiany informacji – zmienioną informację przedstawiać do 1 marca danego roku.
13. W przypadku świadczenia usługi z zakresu kierowania do pracy za granicą - wypełniać zobowiązanie do zawierania pisemnej umowy z osobą kierowaną do pracy za granicą oraz umowy z pracodawcą zagranicznym (zakresy tych umów określa odpowiednio art. 85 ust. 2 i 3 ustawy).

14. Ma obowiązek, przed skierowaniem osoby do pracy (albo pracy tymczasowej) za granicą, przekazać tej osobie na piśmie informacje o kosztach, opłatach i innych należnościach (w tym określonych w art. 85 ust. 2 pkt 7 ustawy) związanych z kierowaniem do pracy oraz podjęciem i wykonywaniem pracy za granicą.
15. W przypadku pośredniczenia do pracy za granicą ma obowiązek prowadzenia:
 - wykazu podmiotów, do których są kierowane osoby do pracy za granicą,
 - wykazu osób kierowanych do pracy za granicą.
16. W przypadku świadczenia pośrednictwa pracy w zakresie kierowania cudzoziemców do podmiotów działających na terytorium Polski ma obowiązek:
 - zawierania z cudzoziemcami pisemnej umowy, określającej m.in.: pracodawcę, warunki pracy i płacy oraz inne zobowiązania stron,
 - przedstawienia cudzoziemcowi przed podpisaniem ww. umowy, jej pisemnego tłumaczenia na język dla niego zrozumiały,
 - informowania cudzoziemca o zasadach wjazdu, pobytu i pracy cudzoziemców w Polsce,
 - informowania podmiotu, do którego kierowany jest cudzoziemiec do pracy, o zasadach wjazdu, pobytu i pracy cudzoziemców w Polsce oraz o obowiązkach, o których mowa w art. 88h i 88i ustawy,
 - prowadzenia wykazu podmiotów, do których kierowani są cudzoziemcy oraz wykazu cudzoziemców kierowanych do pracy przez agencję zatrudnienia.
17. Wypełniać zobowiązanie do przestrzegania międzynarodowych umów, porozumień i programów dotyczących zatrudnienia wiążących Polskę oraz obowiązujących w państwie zatrudnienia przepisów o zatrudnieniu oraz przepisów regulujących działalność agencji zatrudnienia.
18. Informować osoby kierowane do pracy za granicą o zaliczaniu udokumentowanych okresów zatrudnienia za granicą u pracodawców zagranicznych do okresów pracy w Polsce, w zakresie uprawnień pracowniczych.
19. Ma obowiązek współpracować z organami zatrudnienia w zakresie realizacji polityki rynku pracy.

***Odpowiedzialność osób świadczących usługi
w zakresie agencji zatrudnienia za wykroczenia przeciwko przepisom ustawy***

W przypadku nieprzestrzegania warunków prowadzenia agencji zatrudnienia marszałek województwa wykreśla podmiot z rejestru podmiotów prowadzących agencje zatrudnienia. Ponadto osobie naruszającej warunki prowadzenia agencji zatrudnienia określone w ustawie, grozi kara grzywny.

Przepis art. 121 ustawy nakłada na osobę świadczącą usługi z zakresu agencji zatrudnienia następujące sankcje za wykroczenia przeciwko przepisom tej ustawy:

1. Grzywna nie niższa niż **3 000 zł**.

Karze tej podlega:

- ten, kto świadcząc usługi, o których mowa w art. 18 ust. 1 lub w art. 18c ust. 2 ustawy pobiera od osoby, dla której poszukuje zatrudnienia, innej pracy zarobkowej lub której udziela pomocy w wyborze odpowiedniego zawodu i miejsca zatrudnienia, dodatkowe opłaty, inne niż wymienione w art. 85 ust. 2 pkt 7 ustawy;
- ten, kto świadcząc usługi, o których mowa w art. 18 ust. 1 lub w art. 18c ust. 2 ustawy, nie przestrzega zasady zakazu dyskryminacji ze względu na płeć, wiek, niepełnosprawność, rasę, religię, pochodzenie etniczne, narodowość, orientację seksualną, przekonania polityczne i wyznanie lub ze względu na przynależność związkową;
- ten, kto przed skierowaniem osoby do pracy (albo pracy tymczasowej) za granicą, nie przedstawia tej osobie na piśmie informacji o kosztach, opłatach i innych należnościach (w tym określonych w art. 85 ust. 2 pkt 7 ustawy) związanych z kierowaniem do pracy oraz podjęciem i wykonywaniem pracy za granicą;
- ten, kto będąc przedsiębiorcą zagranicznym, nie informuje w wyznaczonym terminie marszałka województwa o zmianie danych, o których mowa w art. 19i ust. 1 pkt 1–3 ustawy, lub o zaprzestaniu prowadzenia działalności na terytorium Rzeczypospolitej Polskiej.

2. Grzywna nie niższa niż **4 000 zł**.

Karze tej podlega:

- ten, kto prowadząc agencję zatrudnienia świadczącą usługę, o której mowa w art. 18 ust. 1 pkt 1 lit. f ustawy, nie kieruje osoby do pracy za granicą bezpośrednio do pracodawcy zagranicznego lub nie zawiera z tą osobą pisemnej umowy, o której mowa w art. 85 ust. 2 ustawy, lub zawiera tę umowę niezgodnie z warunkami określonymi w art. 85 ust. 2 ustawy;
- ten, kto prowadząc agencję zatrudnienia świadczącą usługę, o której mowa w art. 18 ust. 1 pkt 1 lit. f ustawy, nie zawiera z pracodawcą zagranicznym pisemnej umowy, o której mowa w art. 85 ust. 3 ustawy, lub zawiera tę umowę niezgodnie z warunkami określonymi w art. 85 ust. 3 ustawy;
- ten, kto prowadząc agencję zatrudnienia świadczącą usługę, o której mowa w art. 18 ust. 1 pkt 1 lit. g ustawy, nie kieruje cudzoziemca do zatrudnienia lub innej pracy zarobkowej bezpośrednio do podmiotów prowadzących działalność na terytorium Rzeczypospolitej Polskiej lub nie zawiera z cudzoziemcem umowy, o której mowa w art. 85a ust. 2 ustawy, lub zawiera tę umowę niezgodnie z warunkami określonymi w art. 85a ust. 3 ustawy, lub nie przedstawia cudzoziemcowi pisemnego tłumaczenia tej umowy, lub nie przedstawia cudzoziemcowi lub podmiotowi pisemnej informacji, o której mowa w art. 85a ust. 5 ustawy, lub nie prowadzi wykazów, o których mowa w art. 85a ust. 6 ustawy.

3. Grzywna w wysokości od **3 000 do 10 000 zł**, której podlega ten, kto bez wymaganego wpisu do rejestru agencji zatrudnienia prowadzi agencję zatrudnienia, świadcząc usługi w zakresie doradztwa personalnego, poradnictwa zawodowego lub pośrednictwa pracy z wyłączeniem kierowania osób do pracy za granicą u pracodawców zagranicznych.

4. Grzywna w wysokości od **3 000** do **100 000 zł**, której podlega ten, kto bez wymaganego wpisu do rejestru agencji zatrudnienia prowadzi agencję zatrudnienia, świadcząc usługi w zakresie pracy tymczasowej lub pośrednictwa pracy w zakresie kierowania osób do pracy za granicą u pracodawców zagranicznych.
5. Grzywny wymienione w pkt 3 i 4, którym podlega również ten, kto prowadząc przedsiębiorstwo zagraniczne, przed rozpoczęciem działalności w zakresie pośrednictwa pracy, doradztwa personalnego lub poradnictwa zawodowego na terytorium Rzeczypospolitej Polskiej, nie złożył zawiadomienia, o którym mowa w art. 19i ust. 1 ustawy, marszałkowi województwa właściwemu ze względu na miejsce świadczenia usług.

Ustawa z 20 marca 2025 r. o rynku pracy i służbach zatrudnienia (Dz. U. z 2025 r. poz. 620) – założenia.

Ustawa z 20 marca 2025 r. o rynku pracy i służbach zatrudnienia określa zadania państwa w zakresie aktywności zawodowej, wspierania zatrudnienia oraz rynku pracy a także zadania ministra właściwego do spraw pracy. Zgodnie z art. 25 ust. 1 pkt. h) tej ustawy minister właściwy do spraw pracy realizuje zadania w zakresie aktywności zawodowej, wspierania zatrudnienia oraz rynku pracy przez zapewnianie jednolitości stosowania prawa, w szczególności przez udzielanie wyjaśnień dotyczących stosowania przepisów ustawy.

Ustawa o rynku pracy i służbach zatrudnienia określa definicję agencji zatrudnienia. Agencjami zatrudnienia są podmioty wpisane do rejestru agencji zatrudnienia świadczące usługi w zakresie pośrednictwa pracy oraz pracy tymczasowej.

Obowiązek uzyskania wpisu do rejestru agencji zatrudnienia dotyczy tylko usług pośrednictwa pracy oraz pracy tymczasowej. Z obowiązku uzyskania wpisu do rejestru agencji zatrudnienia zostaną zwolnione podmioty prowadzące doradztwo personalne i poradnictwo zawodowe ze względu na niewielkie ryzyko powstania nieprawidłowości w przypadku agencji prowadzących wyłącznie ww. działalność.

Obowiązek uzyskania wpisu do rejestru rozszerzono na podmioty, które gromadzą informacje o wolnych i poszukiwanych miejscach pracy za pośrednictwem systemu teleinformatycznego. Podmioty, które świadczą ww. usługę są zwolnione z obowiązku posiadania lokalu jednak są zobligowane do złożenia wniosku o wpis do rejestru agencji zatrudnienia w terminie 3 miesięcy od dnia wejścia w życie ustawy. Ponadto ww. podmioty nie składają rocznej informacji o działalności.

Na podstawie ustawy o rynku pracy i służbach zatrudnienia wpis do rejestru agencji zatrudnienia jest dokonywany przez złożenie przez podmiot zamierzający prowadzić agencję zatrudnienia wniosku o wpis do rejestru agencji zatrudnienia.

Wniosek zawiera następujące dane:

- 1) oznaczenie podmiotu zamierzającego prowadzić agencję zatrudnienia z podaniem pełnej nazwy podmiotu, a w przypadku gdy wniosek składa przedsiębiorca jako:
 - a) osoba fizyczna prowadząca działalność gospodarczą – imię (imiona) i nazwisko oraz nazwę firmy,
 - b) wspólnik spółki cywilnej – imiona i nazwiska, nazwę firmy lub nazwę wspólników;
- 2) adres do doręczeń elektronicznych i adres siedziby lub adres stałego miejsca wykonywania działalności podmiotu zamierzającego prowadzić agencję zatrudnienia, oraz adresy lokali, w których będą świadczone usługi agencji zatrudnienia wraz z nazwą gminy, powiatu i województwa, numerem telefonu oraz adresem elektronicznym;

- 3) oznaczenie formy prawnej prowadzonej działalności;
- 4) określenie rodzaju świadczonych usług:
 - a) pośrednictwo pracy lub
 - b) praca tymczasowa;
- 5) informację o świadczeniu pośrednictwa pracy w zakresie wykonywania wyłącznie usługi, o której mowa w art. 305 ust. 2 pkt 1 lit. c – gromadzenie i udostępnianie informacji o wolnych i poszukiwanych miejscach pracy za pośrednictwem systemów teleinformatycznych,
- 6) identyfikator podatkowy NIP, o ile posiada,
- 7) numer w Krajowym Rejestrze Sądowym albo informację o wpisie do CEIDG – w przypadku przedsiębiorcy, o ile posiada.

W art. 305 ust. 3 określono obowiązek uzyskania dodatkowego wpisu do rejestru agencji zatrudnienia na usługę kierowania cudzoziemców. Zasady ubiegania się o wpis przez podmiot, który planuje świadczyć usługi w zakresie pośrednictwa pracy oraz pracy tymczasowej na rzecz cudzoziemców, od których wymagane jest posiadanie zezwolenia na pracę lub oświadczenia o powierzeniu pracy cudzoziemcowi wpisanego do ewidencji oświadczeń, o których mowa w art. 6 ustawy z 21 lutego 2025 r. o warunkach dopuszczalności powierzania pracy cudzoziemcom na terytorium Rzeczypospolitej Polskiej. Wykonywanie tych usług jest możliwe po 2 latach od wpisu do rejestru agencji zatrudnienia i świadczeniu usług pośrednictwa pracy lub pracy tymczasowej. Podmioty, które już świadczą usługi w zakresie pośrednictwa pracy lub pracy tymczasowej dla cudzoziemców mają 3 miesiące (od 1 czerwca 2025 r.) na złożenie wniosku o zmianę wpisu w KRAZ na kontynuowanie działalności w zakresie usług dla cudzoziemców.

Na podstawie art. 310 ustawy wszystkie podmioty są zobowiązane do dokonania opłaty za wpis w wysokości 1 000 zł. Celem tej zmiany jest weryfikacja agencji zatrudnienia świadczących usługi dla cudzoziemców, wyeliminowanie agencji, które powstają tylko po to, aby kierować do Polski cudzoziemców z krajów trzecich (z krajów o dużej presji migracyjnej). Uzyskanie ww. wpisu ma także na celu doprowadzenie do stanu faktycznego informacji zawartych w rejestrze agencji zatrudnienia.

Ujednolicono przepisy dotyczące podmiotów, które świadczą usługi agencji zatrudnienia. W celu wyeliminowania nadużyć agencji zatrudnienia doprecyzowano przepisy w zakresie osób reprezentujących i zarządzających agencjami zatrudnienia. Do wniosku o wpis do rejestru podmiot będzie zobowiązany dołączyć oświadczenie dotyczące znajomości i spełnienia warunków prowadzenia agencji zatrudnienia odpowiednio w zakresie pośrednictwa pracy lub pracy tymczasowej, określone w ustawie o rynku pracy i służbach zatrudnienia. Oświadczenie to będzie składane pod rygorem odpowiedzialności karnej za składanie fałszywych oświadczeń przez osoby reprezentujące i osoby zarządzające. Oświadczenie to będzie dotyczyło również osoby fizycznej zamierzającej prowadzić działalność w zakresie agencji zatrudnienia.

Ustawa o rynku pracy i służbach zatrudnienia oblige podmioty zagraniczne do uzyskania wpisu do rejestru agencji zatrudnienia. Podmioty zagraniczne wskazują we wniosku o wpis do rejestru agencji zatrudnienia osobę przebywającą na terytorium Rzeczypospolitej Polskiej upoważnioną do ich reprezentowania oraz działania w ich imieniu, w tym wobec organów kontroli.

W art. 307 ustawy o rynku pracy i służbach zatrudnienia określono warunki uzyskania wpisu podmiotu do rejestru agencji zatrudnienia. Określono, że o wpis do rejestru agencji zatrudnienia nie może ubiegać się podmiot, który:

- 1) posiada zaległości podatkowe, zaległości z tytułu składek na ubezpieczenia społeczne, ubezpieczenie zdrowotne, Fundusz Pracy, Fundusz Solidarnościowy i Fundusz Gwarantowanych Świadczeń Pracowniczych, Fundusz Emerytur Pomostowych oraz zalega z wpłatami na Państwowy Fundusz Rehabilitacji Osób Niepełnosprawnych, o ile był obowiązany do ich opłacania;
- 2) posiada zaległości z tytułu składek na ubezpieczenie społeczne rolników lub na ubezpieczenie zdrowotne;
- 3) jest podmiotem, w imieniu lub na rzecz którego działają lub działały osoby zarządzające tym podmiotem lub go reprezentujące ukarane prawomocnym wyrokiem za wykroczenie, o którym mowa w art. 362–367, lub skazane prawomocnym wyrokiem za przestępstwo przeciwko prawom osób wykonujących pracę zarobkową, przestępstwo składania fałszywych zeznań lub oświadczeń, przestępstwo przeciwko wiarygodności dokumentów lub przestępstwo przeciwko obrotowi gospodarczemu i interesom majątkowym w obrocie cywilnoprawnym lub ukarane prawomocnym wyrokiem za wykroczenie, o którym mowa w art. 84 ust. 1–12 ustawy z dnia 20 marca 2025 r. o warunkach dopuszczalności powierzania pracy cudzoziemcom na terytorium Rzeczypospolitej Polskiej;
- 4) jest podmiotem, w stosunku do którego została otwarta likwidacja lub ogłoszono jego upadłość;
- 5) został wykreślony z rejestru agencji zatrudnienia w przypadkach, o których mowa w art. 315 ust. 1 pkt 4–9;
- 6) wydano wobec niego prawomocne orzeczenie zakazujące wykonywania działalności gospodarczej objętej wpisem;
- 7) jest podmiotem wpisanym do rejestru agencji zatrudnienia, który ponownie wystąpił z wnioskiem o dokonanie wpisu do rejestru;
- 8) jest podmiotem, który wystąpił z wnioskiem o dokonanie wpisu do rejestru agencji zatrudnienia po stwierdzeniu przez Państwową Inspekcję Pracy prowadzenia przez ten podmiot usług agencji zatrudnienia bez wymaganego wpisu do rejestru agencji zatrudnienia;
- 9) nie posiada lokalu, w którym są świadczone usługi, w przypadku usług wskazanych w art. 305 ust. 2 pkt 1 lit. a i b oraz pkt 2.

Wpisu do rejestru agencji zatrudnienia nie wymaga działalność prowadzona m.in. przez:

- OHP
- centra integracji społecznej
- akademickie biura karier
- centra usług społecznych
- jednostki samorządu terytorialnego,
- stowarzyszenia, fundacje, organizacje społeczne i zawodowe jeżeli nie prowadzą działalności gospodarczej.

Zniesiono obowiązek wydawania certyfikatów uprawniających do świadczenia usług agencji zatrudnienia, co przyczyni się do zmniejszenia obciążeń administracyjnych dla podmiotów świadczących usługę pośrednictwa pracy lub pracy tymczasowej (lub obu usług). Przepisy przejściowe: art. 445 ustawy określają, że certyfikaty uprawniające do świadczenia pośrednictwa pracy albo pracy tymczasowej, wydane agencjom zatrudnienia przez marszałka województwa na podstawie przepisów ustawy o promocji zatrudnienia (...) zachowują ważność do czasu wykreślenia podmiotu z rejestru agencji zatrudnienia a certyfikaty uprawniające do świadczenia doradztwa personalnego i poradnictwa zawodowego tracą ważność z dniem wejścia w życie niniejszej ustawy.

Zwiększono opłaty za wpis do rejestru agencji zatrudnienia. Opłata została zwiększona z 200 zł do 1 000 zł. Opłata za wpis do rejestru agencji zatrudnienia dla podmiotów, które po 2 latach świadczenia usług chcą rozszerzyć lub kontynuować działalność na świadczenie usług na rzecz cudzoziemców, od których wymagane jest posiadanie zezwolenia na pracę lub oświadczenia o powierzeniu pracy cudzoziemcowi, również podlega opłacie 1 000 zł.

Wprowadzono zmiany w zakresie sankcji za nieprzestrzeganie warunków prowadzenia agencji zatrudnienia – dookreślono dolne i górne granice kar (art. 362-367 ustawy o rynku pracy i służbach zatrudnienia).

Określono następujący wymiar kar:

- od 3 000 zł do 100 000 zł za świadczenie usług bez wpisu do rejestru agencji zatrudnienia, taka sama kara za brak zmiany wpisu na świadczenie usług agencji zatrudnienia dla cudzoziemców, od których wymagane jest posiadanie zezwolenia na pracę lub oświadczenia o powierzeniu pracy cudzoziemcowi; ujednociono wymiar kar dla podmiotów polskich i zagranicznych;
- od 3 000 zł do 30 000 zł za pobieranie dodatkowych innych niż określonych w ustawie opłat od osoby, dla której podmiot poszukuje zatrudnienia, lub innej pracy zarobkowej oraz osoby zatrudnionej lub niebędącej pracownikiem agencji pracy tymczasowej lub której udziela pomocy w wyborze lub zmianie zawodu, miejsca pracy, kierunku kształcenia lub szkolenia, a także w planowaniu rozwoju zawodowego – podwyższono i doprecyzowano wartość kary;
- od 3 000 zł do 30 000 zł za nieprzestrzeganie zasady braku dyskryminacji ze względu na płeć, wiek, niepełnosprawność, rasę, religię, pochodzenie etniczne, narodowość, orientację seksualną, przekonania polityczne, światopogląd lub ze względu na przynależność związkową przy zatrudnieniu;
- od 3 000 zł do 30 000 zł za kierowanie osoby do pracy za granicę niebezpośrednio do pracodawcy zagranicznego lub niebezpośrednio do zagranicznej osoby fizycznej powierzającej jej inną pracę zarobkową, lub za niezawieranie z tą osobą pisemnej umowy – podwyższono i doprecyzowano wartość kary;
- od 3 000 zł do 30 000 zł za pobieranie opłat innych niż wskazane w ustawie od osoby kierowanej do podmiotu w celu nabywania umiejętności praktycznych, w szczególności odbycia praktyki absolwenckiej, praktyki lub stażu zawodowego, niebędących zatrudnieniem lub inną pracą zarobkową – podwyższono i doprecyzowano wartość kary.

Dookreślono właściwość miejscową marszałka województwa w przypadku zgłoszenia przez podmiot zmiany adresu siedziby podmiotu do innego województwa, przed zakończeniem postępowania administracyjnego w sprawie wpisu do rejestru (art. 313 ust. 4 i ust. 5).

W art. 313 ust. 4 określono, że w przypadku złożenia wniosku o zmianę wpisu w rejestrze agencji zatrudnienia dotyczącego zmiany adresu siedziby lub adresu stałego miejsca wykonywania działalności agencji zatrudnienia, która skutkuje zmianą marszałka województwa właściwego do dokonania zmian wpisu w rejestrze agencji zatrudnienia, właściwym do dokonania takich zmian jest marszałek województwa właściwy ze względu na nową siedzibę lub adres stałego miejsca wykonywania działalności agencji zatrudnienia. W takim przypadku dotychczasowy marszałek województwa przekazuje niezwłocznie dokumenty dotyczące agencji zatrudnienia do marszałka województwa właściwego ze względu na nową siedzibę lub adres stałego miejsca wykonywania działalności agencji zatrudnienia.

W art. 313 ust. 5 określono, że w przypadku:

- 1) zgłoszenia przez podmiot zmiany adresu siedziby lub adresu stałego miejsca wykonywania działalności podmiotu do innego marszałka województwa, przed zakończeniem

postępowania administracyjnego w sprawie wpisu do rejestru agencji zatrudnienia lub wszczętego z urzędu postępowania administracyjnego w sprawie wykreślenia podmiotu z tego rejestru,

- 2) złożenia przez podmiot wniosku o wykreślenie z rejestru agencji zatrudnienia, w którym wskazano nowy adres siedziby lub adres stałego miejsca wykonywania działalności znajdujący się w innym województwie ; zmiany adresu siedziby lub adresu stałego miejsca wykonywania działalności podmiotu, bez złożenia wniosku, o którym mowa w ust. 4 – właściwość miejscowa marszałka województwa nie ulega zmianie.

Wprowadzono nowe przesłanki umożliwiające dokonanie przez marszałka województwa odmowy wpisu podmiotu do rejestru. W art. 314 ustawy o rynku pracy i służbach zatrudnienia określono, że marszałek województwa w drodze decyzji odmawia:

- 1) wpisu podmiotu do rejestru agencji zatrudnienia w przypadku:
 - a) niespełnienia warunków, o których mowa w art. 307 ust. 1 i 2,
 - b) gdy w wyniku dokonanego sprawdzenia, stwierdzono niezgodność danych we wniosku, ze stanem faktycznym po uprzednim wezwaniu podmiotu do złożenia wyjaśnień w tej sprawie, w terminie 7 dni od dnia otrzymania wezwania,
 - c) gdy wniosek złoży podmiot wykreślony z rejestru jeżeli nie upłynęły 3 lata od wydania decyzji o zakazie wykonywania działalności objętej wpisem do KRAZ;
- 2) zmiany wpisu w rejestrze agencji zatrudnienia w przypadku:
 - a) niespełnienia warunku, o którym mowa w art. 305 ust. 3 tj. 2 lata świadczenia usług
 - b) niespełnienia warunków, o których mowa w art. 307 ust. 1 i 2,
 - c) gdy stwierdzono niezgodność danych we wniosku, o którym mowa w art. 313 ust. 1, ze stanem faktycznym po uprzednim wezwaniu podmiotu do złożenia wyjaśnień w tej sprawie, w terminie 7 dni od dnia otrzymania wezwania.

W art. 315 ustawy o rynku pracy i służbach zatrudnienia określono, że marszałek województwa w drodze decyzji wykreśla podmiot z rejestru agencji zatrudnienia w przypadku:

- 1) pisemnego wniosku podmiotu o wykreślenie z rejestru agencji zatrudnienia;
- 2) postawienia przedsiębiorcy w stan likwidacji lub prawomocnego postanowienia o ogłoszeniu upadłości;
- 3) nieprowadzenia agencji zatrudnienia w okresie 2 kolejnych okresów sprawozdawczych, stwierdzonych na podstawie informacji, o której mowa w art. 323, złożonych za 2 kolejne pełne lata kalendarzowe od uzyskania wpisu do rejestru agencji zatrudnienia, chyba że podmiot ten wykaże, w toku prowadzonego postępowania w sprawie wykreślenia z tego rejestru, że na dzień wszczęcia tego postępowania prowadził działalność objętą wpisem;
- 4) naruszenia przez podmiot warunków prowadzenia agencji zatrudnienia określonych w art. 305 ust. 3, art. 307 ust. 1 pkt 3, 4 i 6 oraz ust. 2, art. 319, art. 321, art. 337 oraz art. 338 ust. 1–7;
- 5) nieusunięcia przez podmiot, w terminie 14 dni od dnia otrzymania wezwania, naruszeń warunków prowadzenia agencji zatrudnienia określonych w art. 307 ust. 1 pkt 1, 2 i 9, art. 322 ust. 1 pkt 3 i ust. 2, art. 323 art. 313 ust. 1, w informacji, o której mowa w art. 313 ust. 2, ze stanem faktycznym, a w przypadku zmiany osób zarządzających lub reprezentujących, niezłożenia zawiadomienia oraz oświadczenia, o których mowa w art. 309 ust. 5, a także dokumentów, o których mowa w art. 309 ust. 3 pkt 3, po uprzednim wezwaniu podmiotu do dostarczenia prawidłowych danych lub dokumentów w terminie 7 dni od dnia otrzymania wezwania;
- 6) powierzenia, na podstawie przepisów o zatrudnianiu pracowników tymczasowych, wykonywania pracy cudzoziemcom przebywającym bez ważnego dokumentu uprawniającego do pobytu na terytorium Rzeczypospolitej Polskiej;

- 7) dwukrotnego niespełnienia obowiązku poddania się kontroli Państwowej Inspekcji Pracy lub kontroli, o której mowa w art. 326 ust. 1, bez uzasadnionej przyczyny ust. 1–3 oraz art. 324
- 8) złożenia przez podmiot oświadczenia, o którym mowa w art. 309 ust. 3 pkt 1 lub 3, lub oświadczenia, o którym mowa w art. 313 ust. 3 pkt 1, niezgodnego ze stanem faktycznym;
- 9) występowania niezgodności danych w rejestrze agencji zatrudnienia, o których mowa w art. 309 ust. 2, niezgodności danych we wniosku o zmianę wpisu, o którym mowa w art. 313 ust. 1, w informacji, o której mowa w art. 313 ust. 2, ze stanem faktycznym, a w przypadku zmiany osób zarządzających lub reprezentujących, niezłożenia zawiadomienia oraz oświadczenia, o których mowa w art. 309 ust. 5, a także dokumentów, o których mowa w art. 309 ust. 3 pkt 3, po uprzednim wezwaniu podmiotu do dostarczenia prawidłowych danych lub dokumentów w terminie 7 dni od dnia otrzymania wezwania.

Rozszerzono zakres sprawowanej przez marszałka województwa kontroli agencji zatrudnienia. W art. 326. ust. 1 ustawy o rynku pracy i służbach zatrudnienia określono, że marszałek województwa właściwy ze względu na:

- 1) siedzibę lub adres stałego miejsca wykonywania działalności agencji zatrudnienia,
- 2) adres wskazany przez przedsiębiorcę zagranicznego jako adres miejsca świadczenia usług

– sprawuje kontrolę nad agencją zatrudnienia w zakresie przestrzegania warunków prowadzenia agencji zatrudnienia, o których mowa w:

- art. 305 ust. 3 – „Prowadzenie działalności gospodarczej w zakresie pośrednictwa pracy oraz pracy tymczasowej na rzecz cudzoziemców, od których wymagane jest posiadanie zezwolenia na pracę lub oświadczenia o powierzeniu pracy cudzoziemcowi, o których mowa w art. 6 ustawy z dnia 20 marca 2025 r. o warunkach dopuszczalności powierzenia pracy cudzoziemcom na terytorium Rzeczypospolitej Polskiej, jest możliwe po 2 latach od wpisu do rejestru agencji zatrudnienia i świadczeniu usługi, o której mowa w ust. 2 pkt 1 lub 2”;
- art. 307 ust. 1 pkt 1–4 i 9 - „O wpis do rejestru agencji zatrudnienia nie może ubiegać się podmiot, który:
 - 1) posiada zaległości podatkowe, zaległości z tytułu składek na ubezpieczenia społeczne, ubezpieczenie zdrowotne, Fundusz Pracy, Fundusz Solidarnościowy i Fundusz Gwarantowanych Świadczeń Pracowniczych, Fundusz Emerytur Pomostowych oraz zalega z wpłatami na Państwowy Fundusz Rehabilitacji Osób Niepełnosprawnych, o ile był obowiązany do ich opłacania;
 - 2) posiada zaległości z tytułu składek na ubezpieczenie społeczne rolników lub na ubezpieczenie zdrowotne;
 - 3) jest podmiotem, w imieniu lub na rzecz którego działają lub działały osoby zarządzające tym podmiotem lub go reprezentujące ukarane prawomocnym wyrokiem za wykroczenie, o którym mowa w art. 362–367, lub skazane prawomocnym wyrokiem za przestępstwo przeciwko prawom osób wykonujących pracę zarobkową, przestępstwo składania fałszywych zeznań lub oświadczeń, przestępstwo przeciwko wiarygodności dokumentów lub przestępstwo przeciwko obrotowi gospodarczemu i interesom majątkowym w obrocie cywilnoprawnym lub ukarane prawomocnym wyrokiem za wykroczenie, o którym mowa w art. 84 ust. 1–12 ustawy z dnia 20 marca 2025 r. o warunkach dopuszczalności powierzenia pracy cudzoziemcom na terytorium Rzeczypospolitej Polskiej;
 - 4) jest podmiotem, w stosunku, do którego została otwarta likwidacja lub ogłoszono jego upadłość; nie posiada lokalu, w którym są świadczone usługi, w przypadku usług wskazanych w art. 305 ust. 2 pkt 1 lit. a i b oraz pkt 2.

- złożenia przez podmiot oświadczenia, o którym mowa w art. 309 ust. 3 pkt 1 lub 3, lub oświadczenia, o którym mowa w art. 313 ust. 3 pkt 1, niezgodnego ze stanem faktycznym;
- występowania niezgodności danych w rejestrze agencji zatrudnienia, o których mowa w art. 309 ust. 2, niezgodności danych we wniosku o zmianę wpisu, o którym mowa w art. 313 ust. 1, w informacji, o której mowa w art. 313 ust. 2, ze stanem faktycznym, a w przypadku zmiany osób zarządzających lub reprezentujących, niezłożenia zawiadomienia oraz oświadczenia, o których mowa w art. 309 ust. 5, a także dokumentów, o których mowa w art. 309 ust. 3 pkt 3, po uprzednim wezwaniu podmiotu do dostarczenia prawidłowych danych lub dokumentów w terminie 7 dni od dnia otrzymania wezwania;
- powierzania, na podstawie przepisów o zatrudnianiu pracowników tymczasowych, wykonywania pracy cudzoziemcom przebywającym bez ważnego dokumentu uprawniającego do pobytu na terytorium Rzeczypospolitej Polskiej;
- dwukrotnego niespełnienia obowiązku poddania się kontroli Państwowej Inspekcji Pracy lub kontroli, o której mowa w art. 326 ust. 1, bez uzasadnionej przyczyny.

Ponadto agencje zatrudnienia mają obowiązek przestrzegać przepisów ustawy o rynku pracy m.in. :

- Art. 319. Agencje zatrudnienia, podmioty, o których mowa w art. 306 ust. 1, oraz podmioty prowadzące działalność, o której mowa w art. 306 ust. 2, nie mogą dyskryminować w szczególności ze względu na płeć, wiek, rasę, pochodzenie etniczne, narodowość, religię, światopogląd, niepełnosprawność, orientację seksualną, przekonania polityczne lub przynależność związkową osób, dla których poszukują zatrudnienia lub innej pracy zarobkowej.
- Art. 320. Agencja zatrudnienia ma obowiązek współpracować z organami zatrudnienia w zakresie realizacji polityki rynku pracy.
- Art. 321 ust. 1. Agencja zatrudnienia, podmioty, o których mowa w art. 306 ust. 1, oraz podmioty prowadzące działalność, o której mowa w art. 306 ust. 2: nie mogą pobierać kwot innych niż określone w art. 338 ust. 3 pkt 16 od osób, dla których poszukują zatrudnienia lub innej pracy zarobkowej oraz osób zatrudnionych lub niebędących pracownikami agencji pracy tymczasowej lub którym udzielają pomocy w wyborze lub zmianie zawodu, miejsca pracy, kierunku kształcenia lub szkolenia, a także w planowaniu rozwoju zawodowego; przed skierowaniem osoby do pracy za granicą albo pracy tymczasowej, do podmiotu działającego poza terytorium Rzeczypospolitej Polskiej, przekazują jej na piśmie informację o kosztach, opłatach i innych należnościach, w tym określonych w art. 338 ust. 3 pkt 16, związanych z kierowaniem do pracy oraz podjęciem i wykonywaniem pracy za granicą.
- złożenia przez podmiot oświadczenia, o którym mowa w art. 309 ust. 3 pkt 1 lub 3, lub oświadczenia, o którym mowa w art. 313 ust. 3 pkt 1, niezgodnego ze stanem faktycznym;
- występowania niezgodności danych w rejestrze agencji zatrudnienia, o których mowa w art. 309 ust. 2, niezgodności danych we wniosku o zmianę wpisu, o którym mowa w art. 313 ust. 1, w informacji, o której mowa w art. 313 ust. 2, ze stanem faktycznym, a w przypadku zmiany osób zarządzających lub reprezentujących, niezłożenia zawiadomienia oraz oświadczenia, o których mowa w art. 309 ust. 5, a także dokumentów, o których mowa w art. 309 ust. 3 pkt 3, po uprzednim wezwaniu podmiotu do dostarczenia prawidłowych danych lub dokumentów w terminie 7 dni od dnia otrzymania wezwania;
- powierzania, na podstawie przepisów o zatrudnianiu pracowników tymczasowych, wykonywania pracy cudzoziemcom przebywającym bez ważnego dokumentu uprawniającego do pobytu na terytorium Rzeczypospolitej Polskiej;

- dwukrotnego niespełnienia obowiązku poddania się kontroli Państwowej Inspekcji Pracy lub kontroli, o której mowa w art. 326 ust. 1, bez uzasadnionej przyczyny.

W art. 327 ustawy o rynku pracy i służbach zatrudnienia określono jakie informacje marszałek województwa przekazuje ministrowi właściwemu do spraw pracy tj.:

- dane o liczbie:
 - podmiotów posiadających wpis do rejestru agencji zatrudnienia na koniec okresu sprawozdawczego prowadzących działalność w zakresie pośrednictwa pracy, w tym kierujących do pracy za granicą u pracodawców zagranicznych;
 - podmiotów posiadających wpis do rejestru agencji zatrudnienia na koniec okresu sprawozdawczego prowadzących działalność w zakresie agencji pracy tymczasowej;
- decyzji o:
 - wykreśleniu podmiotu z rejestru agencji zatrudnienia, w tym z powodu nieprzestrzegania warunków prowadzenia agencji zatrudnienia,
 - zakazie wykonywania przez podmiot działalności objętej wpisem do rejestru agencji zatrudnienia, w tym z powodu naruszenia warunków prowadzenia agencji zatrudnienia,
 - odmowie wpisu do rejestru agencji zatrudnienia;
 - przeprowadzonych kontroli, w tym liczbę stwierdzonych przypadków nieprzestrzegania warunków prowadzenia agencji zatrudnienia;
- przedsiębiorców zagranicznych wpisanych do rejestru agencji zatrudnienia.

W art. 327 ustawy o rynku pracy i służbach zatrudnienia wskazano, że marszałek województwa udostępnia, za pośrednictwem systemu teleinformatycznego na wniosek Państwowej Inspekcji Pracy informacje w postaci elektronicznej, obejmujące wykaz podmiotów, w stosunku do których wydano decyzję o:

- wykreśleniu podmiotu z rejestru agencji zatrudnienia, w tym z powodu nieprzestrzegania warunków prowadzenia agencji zatrudnienia, z wyszczególnieniem podmiotów wykreślonych w związku z powiadomieniem okręgowego inspektora pracy, o których mowa w art. 37 ust. 3 pkt 1 lit. a ustawy z dnia 13 kwietnia 2007 r. o Państwowej Inspekcji Pracy;
- zakazie wykonywania przez podmiot działalności objętej wpisem do rejestru agencji zatrudnienia, w tym z powodu naruszenia warunków prowadzenia agencji zatrudnienia.

Ponadto określono, że marszałek województwa raz na kwartał przekazuje Państwowej Inspekcji Pracy wykaz podmiotów, za okres 12 miesięcy poprzedzających miesiąc sporządzenia wykazu.

Doprecyzowano przepisy o lokalu agencji zatrudnienia, w którym mają być świadczone usługi. Określono, że w lokalu przechowywane są dokumenty związane ze świadczeniem przez agencje zatrudnienia usług pośrednictwa pracy oraz pracy tymczasowej, w tym dokumentacja pracownicza pracowników tymczasowych oraz dokumentacja osób niebędących pracownikami agencji pracy tymczasowej skierowanych do wykonywania pracy tymczasowej.

W zakresie kierowania cudzoziemców do zatrudnienia lub innej pracy zarobkowej przez agencje zatrudnienia na terytorium Rzeczypospolitej Polskiej określono w art. 337 ustawy o rynku pracy i służbach zatrudnienia następujące warunki: agencja zatrudnienia w ramach świadczonej usługi kierowania cudzoziemców do zatrudnienia lub innej pracy zarobkowej do podmiotów prowadzących działalność na terytorium Rzeczypospolitej Polskiej może kierować cudzoziemców wyłącznie bezpośrednio do tych podmiotów. Skierowanie cudzoziemca przez agencję zatrudnienia do podmiotu powierzającego wykonanie zatrudnienia lub inną pracę zarobkową cudzoziemcowi, odbywa się na podstawie pisemnej umowy zawartej między agencją zatrudnienia a tym cudzoziemcem.

Pisemna umowa określa w szczególności:

- podmiot powierzający wykonanie zatrudnienia lub innej pracy zarobkowej i jego siedzibę;
- okres zatrudnienia lub wykonywania innej pracy zarobkowej;
- rodzaj umowy oraz warunki zatrudnienia lub innej pracy zarobkowej i wynagrodzenia, a także przysługujące cudzoziemcowi kierowanemu do zatrudnienia lub innej pracy zarobkowej świadczenia socjalne;
- warunki ubezpieczeń społecznych, jakimi cudzoziemiec będzie objęty;
- obowiązki i uprawnienia agencji zatrudnienia oraz cudzoziemca kierowanego do zatrudnienia lub innej pracy zarobkowej;
- zakres odpowiedzialności cywilnej stron w przypadku niewykonania lub nienależytego wykonania umowy zawartej między agencją zatrudnienia a cudzoziemcem kierowanym do zatrudnienia lub innej pracy zarobkowej.

Agencja zatrudnienia przedstawia cudzoziemcowi kierowanemu do zatrudnienia lub innej pracy zarobkowej przed podpisaniem umowy jej pisemne tłumaczenie na język dla niego zrozumiały.

Agencja zatrudnienia informuje na piśmie:

- cudzoziemca kierowanego do zatrudnienia lub innej pracy zarobkowej, w języku dla niego zrozumiałym, o zasadach dotyczących wjazdu, pobytu i pracy cudzoziemców na terytorium Rzeczypospolitej Polskiej;
- podmiot, do którego agencja zatrudnienia kieruje cudzoziemców do zatrudnienia lub innej pracy zarobkowej, o zasadach dotyczących wjazdu, pobytu i pracy cudzoziemców na terytorium Rzeczypospolitej Polskiej oraz o obowiązkach, o których mowa w art. 17–19 ustawy z dnia 20 marca 2025 r. o warunkach dopuszczalności powierzania pracy cudzoziemcom na terytorium Rzeczypospolitej Polskiej.

Agencja zatrudnienia prowadzi w formie pisemnej, w postaci papierowej albo elektronicznej wykaz:

- podmiotów, do których są kierowani cudzoziemcy do zatrudnienia lub innej pracy zarobkowej, zawierający w szczególności oznaczenie podmiotu i określenie adresu jego siedziby;
- cudzoziemców kierowanych do zatrudnienia lub innej pracy zarobkowej, zawierający imię (imiona) i nazwisko, obywatelstwo i datę urodzenia cudzoziemca oraz oznaczenie podmiotu, do którego skierowano cudzoziemca do pracy, i określenie jego siedziby oraz okresy zatrudnienia lub innej pracy zarobkowej.

W art. 338 ustawy o rynku pracy i służbach zatrudnienia określono warunki podejmowania pracy za granicą u pracodawców zagranicznych.

Podejmowanie pracy za granicą następuje w drodze bezpośrednich uzgodnień dokonywanych przez osoby podejmujące pracę z pracodawcami zagranicznymi lub za pośrednictwem publicznych służb zatrudnienia, a także agencji zatrudnienia wyłącznie w ramach świadczonej usługi kierowania osób do pracy za granicą u pracodawców zagranicznych.

Kierowanie osób do pracy za granicą u pracodawców zagranicznych za pośrednictwem agencji zatrudnienia odbywa się wyłącznie bezpośrednio do pracodawcy zagranicznego na podstawie pisemnej umowy zawieranej przez te agencje z osobami kierowanymi przed ich skierowaniem do pracy.

Umowa określa w szczególności: oznaczenie pracodawcy zagranicznego i jego siedzibę; miejsce pracy, okres pracy, rodzaj umowy, warunki pracy, warunki wynagrodzenia, walutę, przysługujące osobie kierowanej do pracy świadczenia socjalne, warunki ubezpieczenia społecznego, warunki ubezpieczenia od następstw nieszczęśliwych wypadków i chorób tropikalnych,

jeśli dotyczy, warunki repatriacji pracownika, w przypadku gdy ma to zastosowanie, dane do kontaktu z przedstawicielami agencji zatrudnienia w okresie pracy za granicą, zawierające numer telefonu lub adres do doręczeń elektronicznych, a także dni i przedziały godzinowe, kiedy możliwy jest taki kontakt, obowiązki i uprawnienia stron, zakres odpowiedzialności cywilnej stron w przypadku niewykonania lub nienależytego wykonania umowy zawartej między agencją zatrudnienia a osobą kierowaną, w tym stronę pokrywającą koszty dojazdu i powrotu osoby skierowanej do pracy w przypadku niewywiązania się pracodawcy zagranicznego z warunków umowy oraz tryb dochodzenia związanych z tym roszczeń, kwoty należne agencji zatrudnienia z tytułu faktycznie poniesionych kosztów związanych ze skierowaniem do pracy za granicą, poniesione na: dojazd i powrót osoby skierowanej, wydanie wize, badania lekarskie, tłumaczenia dokumentów, informację o trybie i warunkach dopuszczania cudzoziemców do rynku pracy w państwie wykonywania pracy. Agencja zatrudnienia przedstawia osobie kierowanej do pracy za granicą u pracodawcy zagranicznego, przed podpisaniem umowy, jej pisemne tłumaczenie na język dla niego zrozumiały. Agencja zatrudnienia zawiera z pracodawcą zagranicznym, do którego zamierza kierować osoby do pracy za granicą, pisemną umowę określającą w szczególności: liczbę miejsc pracy, okres pracy, rodzaj oraz warunki pracy, zasady wynagradzania, a także przysługujące osobom podejmującym pracę świadczenia socjalne, zakres odpowiedzialności cywilnej stron w przypadku niewykonania lub nienależytego wykonania umowy zawartej między pracownikiem a pracodawcą, w tym stronę pokrywającą koszty dojazdu i powrotu osoby skierowanej do pracy w razie niewywiązania się pracodawcy zagranicznego z warunków umowy, oraz tryb dochodzenia związanych z tym roszczeń.

Agencja zatrudnienia prowadzi w formie pisemnej, w postaci papierowej oraz elektronicznej wykaz:

- podmiotów, do których są kierowane osoby do pracy za granicą, zawierający w szczególności oznaczenie podmiotu i określenie adresu jego siedziby oraz nazwę państwa pochodzenia podmiotu;
- osób kierowanych do pracy za granicą, zawierający imię (imiona) i nazwisko, adres zamieszkania osoby oraz w szczególności oznaczenie podmiotu i określenie adresu siedziby podmiotu, do którego skierowano osobę do pracy za granicą, nazwę państwa pochodzenia podmiotu oraz okresy pracy.

Agencja zatrudnienia ma obowiązek:

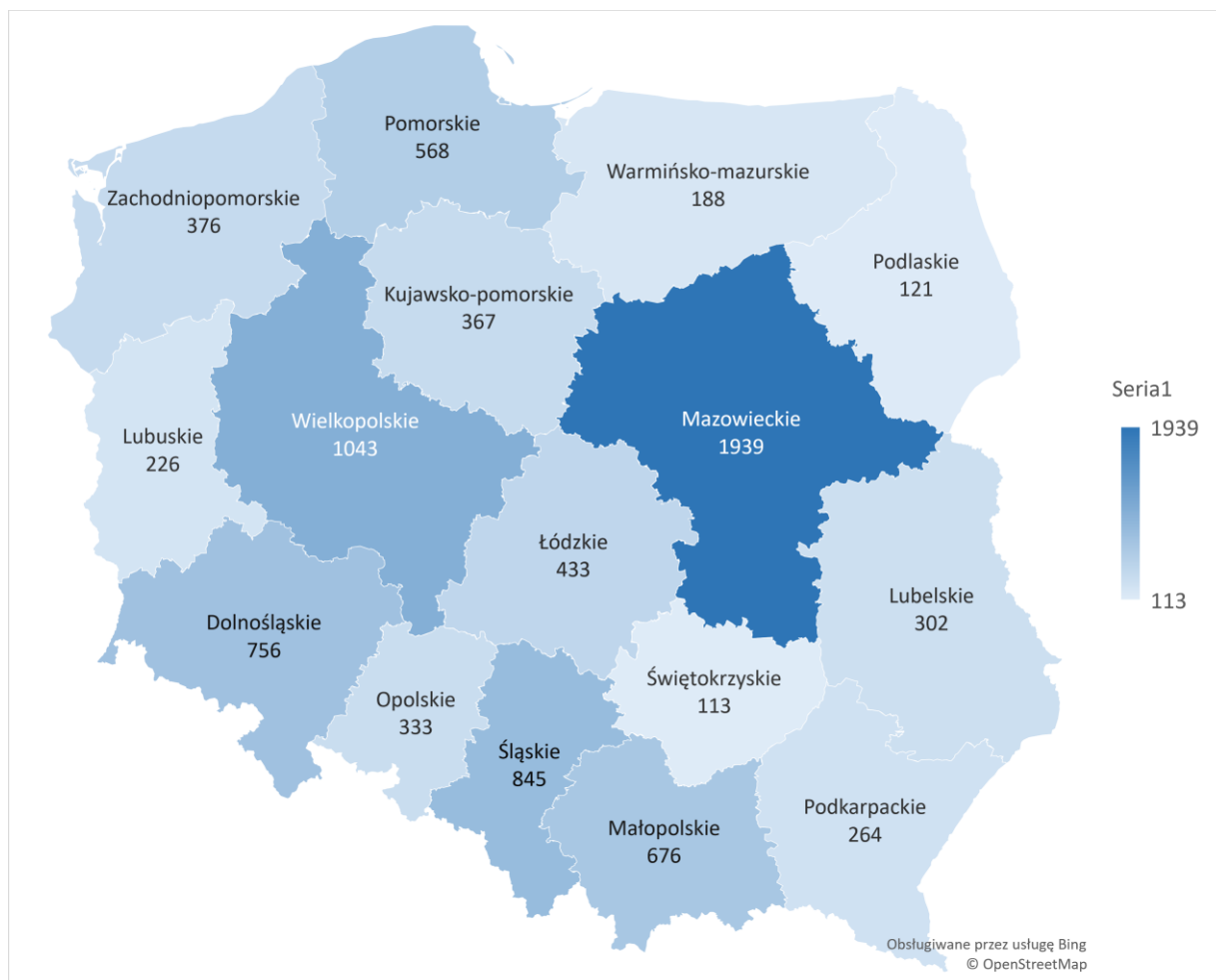
- przechowywać umowy przez okres obowiązywania umowy oraz przez 5 lat po upływie tego okresu,
- poinformować na piśmie osobę kierowaną do pracy za granicą o przysługujących jej uprawnieniach (art. 339),
- przestrzegać międzynarodowych umów, porozumień i programów dotyczących zatrudnienia wiążących Rzeczpospolitą Polską oraz obowiązujących w państwie zatrudnienia przepisów o zatrudnieniu oraz przepisów regulujących działalność agencji zatrudnienia.

Powyższe przepisy dotyczące działalności agencji zatrudnienia funkcjonują od 1.06.2025 r.

3. DZIAŁALNOŚĆ AGENCJI ZATRUDNIENIA W 2024 R.

Na dzień 31 grudnia 2024 r. funkcjonowały w kraju **8 550⁵** podmioty posiadające wpis do rejestru podmiotów prowadzących agencje zatrudnienia. Liczba ta zmniejszyła się o 194 agencje zatrudnienia w stosunku do 2023 r. (8 744).

Kartogram 1. Liczba podmiotów posiadających wpis do rejestru podmiotów prowadzących agencje zatrudnienia wg województw. Stan na dzień 31.12.2024 r.⁶



Na kartogramie najciemniejszym kolorem oznaczono województwa, w których liczba agencji zatrudnienia jest największa.

Widoczne na mapie duże regionalne zróżnicowanie pod względem liczby podmiotów posiadających status agencji zatrudnienia w poszczególnych województwach uwarunkowane jest między innymi dużą koncentracją podmiotów gospodarczych oraz stopniem rozwoju poszczególnych regionów, a co za tym idzie zapotrzebowaniem na „usługi zatrudnieniowe”.

Najwięcej podmiotów posiadających wpis do rejestru agencji zatrudnienia działa tak samo jak w 2024 r. w województwach: mazowieckim – 1 939 (w 2023 – 1 886), wielkopolskim – 1 043 (1 113) i śląskim – 845 (887). Poza województwem mazowieckim, które odnotowało wzrost

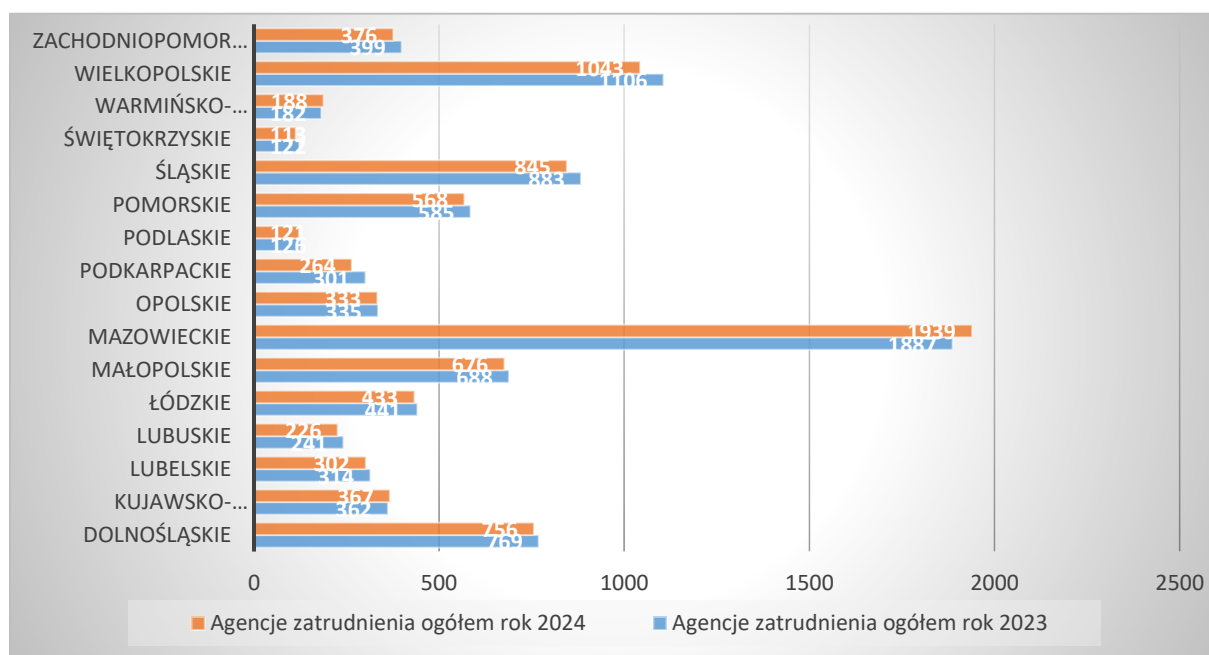
⁵ Dane pozyskane z systemu STOR w dniu 23.04.2025 r.

⁶ Dane pozyskane z systemu STOR w dniu 23.04.2025 r.

agencji zatrudnienia (+53), pozostałe województwa odnotowały mniejszą niż w 2023 r. liczbę agencji zatrudnienia tj. w województwie wielkopolskim mniej o 70 podmiotów, w województwie śląskim mniej o 42 podmioty.

Najmniej agencji zatrudnienia funkcjonowało w województwach: świętokrzyskim (113), podlaskim (121) i warmińsko-mazurskim (188).

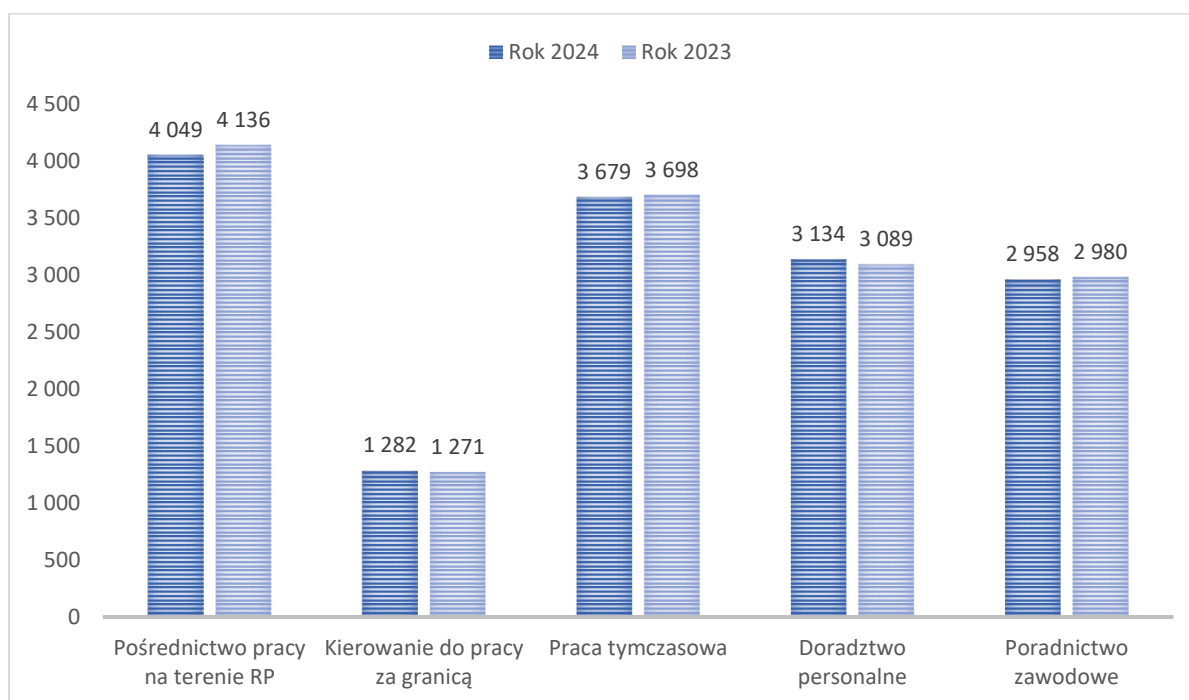
Wykres 1. Liczba agencji zatrudnienia w podziale na województwa w roku 2023 i 2024.⁷



W 2024 roku nastąpił nieznaczny spadek liczby agencji zatrudnienia w stosunku do roku poprzedniego. Odnotowano zmniejszenie liczby agencji zatrudnienia o 194 podmioty względem roku 2023.

⁷ Dane pozyskane z systemu STOR w dniu 7.05.2025 r.

Wykres 2. Struktura usług świadczonych przez agencje zatrudnienia w latach 2024 i 2023.⁸



Na podstawie powyższego wykresu można przyjąć, że w roku 2024 r. usługi pośrednictwa pracy na terenie Polski świadczyło 4 049 agencji zatrudnienia (w 2023 r. – 4 125). Doradztwo personalne realizowały 3 134 agencje zatrudnienia (w 2023 r. – 3 089), poradnictwo zawodowe – 2 958 agencje (w 2023 r. – 2 980), pracę tymczasową realizowało 3 679 agencji zatrudnienia (w 2023 r. – 3 698), do pracy za granicą RP kierowało 1 282 agencji (w 2023 r. – 1 271).⁹

Należy zauważyć, że w 2024 r. odnotowano niewielki spadek usług pośrednictwa pracy, pracy tymczasowej oraz poradnictwa zawodowego świadczonych przez agencję zatrudnienia. Spadek ten był związany z mniejszą liczbą podmiotów świadczących usługi agencji zatrudnienia. Odnotowano nieznaczny wzrost usług kierowania do pracy za granicą RP oraz usługi doradztwa personalnego.

Tabela 1. Liczba agencji zatrudnienia wg świadczonych usług w 2024 r. w podziale na województwa.¹⁰

Lp.	Województwo	Agencje zatrudnienia świadczące w 2024 r. usługę:				
		Pośrednic-twa pracy na terenie RP	Kierowania do pracy za granicą	Pracy tym-czasowej	Doradztwa personalnego	Poradnic-twa zawodo-wego
1	Dolnośląskie	307	103	317	236	213
2	Kujawsko - pomorskie	171	34	203	119	128
3	Lubelskie	165	36	77	138	173
4	Lubuskie	118	42	131	92	87

⁸ Dane pozyskane z systemu STOR w dniu 7.05.2025 r.

⁹ Dane pozyskane z systemu STOR w dniu 7.05.2025 r.

¹⁰ Dane pozyskane z systemu STOR w dniu 7.05.2025 r.

5	Łódzkie	219	29	237	146	177
6	Małopolskie	391	139	275	292	270
7	Mazowieckie	1 001	190	862	809	585
8	Opolskie	97	122	127	95	66
9	Podkarpackie	153	57	82	107	140
10	Podlaskie	67	11	78	44	54
11	Pomorskie	274	139	239	207	184
12	Śląskie	342	154	399	288	270
13	Świętokrzyskie	62	11	27	46	54
14	Warmińsko - mazurskie	89	20	58	75	84
15	Wielkopolskie	444	101	406	325	341
16	Zachodnio - pomorskie	149	94	161	115	132
Polska		4 049	1 282	3 679	3 134	2 958

* Dane pozyskane z systemu STOR w dniu 14.05.2024 r.

Z powyższego zestawienia wynika, iż w 2024 r., tak jak w 2023 r. **usługi z zakresu pośrednictwa pracy** na terenie Polski najliczniej świadczone były w województwach: mazowieckim (1 001) wielkopolskim (444) i śląskim (342). Województwo świętokrzyskie zgłosiło jedynie 62 agencje świadczące tę usługę.

Największą liczbę **agencji kierujących do pracy za granicą** posiadało woj. mazowieckie (190), woj. śląskie (150) i woj. pomorskie i woj. małopolskie (139). W woj. podlaskim tę usługę prowadziły tylko 3 agencje.

Usługa pracy tymczasowej najpopularniejsza była w woj. mazowieckim (862) oraz woj. wielkopolskim (406), natomiast w woj. świętokrzyskim tę usługę świadczyły jedynie 27 agencji zatrudnienia.

Usługi doradztwa personalnego świadczone były najliczniej przez agencje zatrudnienia w woj. mazowieckim (809) a najrzadziej w woj. podlaskim (44).

Usługi poradnictwa zawodowego na terenie Polski najliczniej świadczone były w woj. mazowieckim (585) a najrzadziej w woj. podlaskim (54).

Aplikacja obsługująca rejestr agencji zatrudnienia STOR umożliwia pozyskanie danych o agencjach zatrudnienia w zakresie prawnej formy prowadzonej działalności. Dane te w podziale na województwa przedstawia poniższe zestawienie.

Tabela 2. Podmioty posiadające wpis do rejestru podmiotów prowadzących agencje zatrudnienia wg prawnej formy działalności na koniec 2024 r. w podziale na województwa.

Lp.	Forma prawna działalności podmiotów	Liczba podmiotów																
		Polska	Dolnośląskie	Kujawsko-pomorskie	Lubelskie	Lubuskie	Łódzkie	Małopolskie	Mazowieckie	Opolskie	Podkarpackie	Podlaskie	Pomorskie	Śląskie	Świętokrzyskie	Warmińsko-mazurskie	Wielkopolskie	Zachodniopomorskie
1	spółki z o.o.	4 691	422	190	112	121	230	371	1315	176	125	71	331	444	31	78	484	190

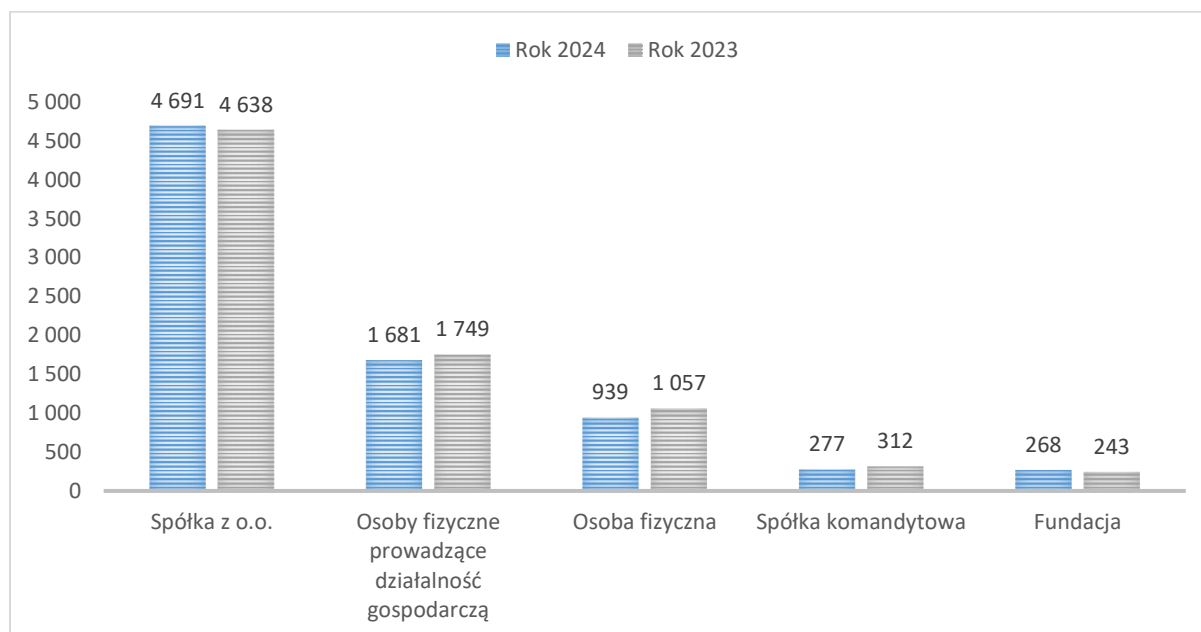
2	osoba fizyczna prowadzące działalność gospodarczą	1 681	190	66	79	42	81	141	255	59	39	19	123	221	36	47	207	86
3	osoba fizyczna	939	41	56	28	33	54	64	197	57	34	15	55	67	19	24	146	49
4	spółki komandytowe	277	28	9	3	8	19	25	57	6	5	3	9	29	2	2	63	9
5	fundacje	268	29	11	44	4	15	26	19	1	13	4	14	15	14	12	37	10
6	stowarzyszenia	149	9	9	11	6	10	8	16	1	16	5	8	11	4	7	24	4
7	bez szczególnej formy prawnej	130	3	16	7	3	2	9	6	14	2	8	0	20	2	9	25	4
8	spółki cywilne prowadzące działalność na podstawie umowy zawartej zgodnie z kodeksem cywilnym	102	4	4	2	1	8	6	15	10	4	3	12	9	0	6	14	4
9	spółki akcyjne	68	13	5	2	3	1	5	12	2	2	0	2	8	1	1	8	3
10	spółki jawne	59	5	0	0	0	2	4	21	1	2	1	3	8	0	0	9	3
11	przedsiębiorca prywatny	42	1	2	1	1	0	2	0	4	14	2	0	4	0	1	7	3
12	uczelnie	32	3	0	4	0	2	0	7	0	4	0	6	1	0	0	1	4
13	spółdzielnie	20	2	0	3	2	2	3	1	1	0	1	2	0	1	0	2	0
14	proste spółki akcyjne	16	1	0	1	0	1	1	5	0	1	0	0	0	0	0	3	3
15	oddziały zagranicznych przedsiębiorców	12	0	0	0	0	0	4	5	0	0	0	0	1	0	0	2	0
16	kościół katolicki	5	0	0	0	0	1	0	0	0	1	0	1	1	1	0	0	0
17	federacje/konfederacje związków pracodawców	4	1	0	1	0	0	1	0	0	0	0	0	0	1	0	0	0
18	gminne samorządowe jednostki organizacyjne	4	0	0	0	0	0	0	1	0	0	0	0	1	1	0	1	0
19	izby gospodarcze	4	1	0	0	0	1	0	0	0	0	0	0	1	0	0	1	0
20	państwowe jednostki organizacyjne	4	0	0	1	0	0	1	0	0	1	0	0	0	0	0	1	0
21	samorządy gospodarcze i zawodowe nie wpisane do KRS	4	1	0	1	0	1	0	1	0	0	0	0	0	0	0	0	0
22	związki zawodowe	4	0	0	1	0	1	0	0	0	0	0	0	0	1	0	0	1
23	spółki komandytowo - akcyjne	3	1	0	0	0	1	0	1	0	0	0	0	0	0	0	0	0
24	spółki przewidziane w przepisach innych ustaw niż kodeks spółek handlowych i kodeks cywilny lub formy prawne, do których stosuje się przepisy o spółkach	3	1	0	0	0	0	0	1	0	0	1	0	0	0	0	0	0
25	cechy rzemieślnicze	2	0	0	0	0	0	0	0	0	0	0	1	1	0	0	0	0
26	inne niepubliczne jednostki organizacyjne systemu oświaty	2	0	0	0	0	0	0	0	0	0	0	0	1	0	0	1	0
27	izby rzemieślnicze	2	0	0	0	1	0	0	0	0	0	0	0	1	0	0	0	0

28	jednostka organizacyjna nie mająca osobowości prawnej	2	0	0	0	0	0	1	0	0	0	0	0	0	0	0	1	0
29	przedstawicielstwa zagraniczne	2	0	0	0	0	0	0	0	1	0	0	1	0	0	0	0	0
30	wspólnoty samorządowe	2	1	0	0	0	0	0	0	0	0	0	0	0	0	0	1	0
31	związki pracodawców	2	0	0	0	0	1	1	0	0	0	0	0	0	0	0	0	0
32	inne kościoły i związki wyznaniowe	1	0	0	0	0	0	0	0	0	0	0	0	0	0	0	0	1
33	inne organizacje podmiotów gospodarczych	1	0	0	0	0	0	0	0	0	0	0	0	0	0	0	1	0
34	jednostki organizacyjne związków zawodowych posiadające osobowość prawną	1	0	0	0	0	0	0	1	0	0	0	0	0	0	0	0	0
35	niepubliczne placówki systemu oświaty	1	0	0	0	0	0	0	0	0	0	0	0	0	0	0	1	0
36	niepubliczne szkoły ponadgimnazjalne	1	0	0	0	0	0	0	0	0	0	0	0	0	0	0	1	0
37	niepubliczne zespoły szkół i placówek systemu oświaty	1	0	0	0	0	0	0	1	0	0	0	0	0	0	0	0	0
38	organizacje społeczne oddzielnie nie wymienione niewpisane do KRS	1	0	0	0	1	0	0	0	0	0	0	0	0	0	0	0	0
39	organy władzy administracji rządowej	1	0	0	0	0	0	0	0	0	0	0	0	0	0	0	1	0
40	powiatowe samorządowe jednostki organizacyjne	1	0	0	0	0	0	0	0	0	0	0	0	0	0	1	0	0
41	przedsiębiorstwa państwowe	1	0	0	0	0	0	0	0	0	0	0	0	0	0	0	0	1
42	publiczne placówki systemu oświaty	1	0	0	1	0	0	0	0	0	0	0	0	0	0	0	0	0
43	publiczne zespoły szkół i placówek systemu oświaty	1	0	0	0	0	0	0	1	0	0	0	0	0	0	0	0	0
44	zrzeszenia handlu i usług	1	0	0	0	0	0	1	0	0	0	0	0	0	0	0	0	0
45	związki stowarzyszeń	1	0	0	0	0	0	0	0	0	0	0	0	0	0	0	0	1
Ogółem:		8 549	757	368	302	226	433	674	1938	333	263	123	568	844	114	188	1042	376

*Dane pozyskane z systemu STOR w dniu 28.05.2025 r

Najczęściej występującą prawną formą prowadzenia działalności wśród podmiotów posiadających status agencji zatrudnienia była spółka z ograniczoną odpowiedzialnością (spółka z o.o.) – 4 691. Najwięcej spółek z o.o. funkcjonowało w województwach: mazowieckim (1 315) i wielkopolskim (484). Drugą w kolejności formą prowadzonej działalności – również popularną – była działalność gospodarcza prowadzona przez osobę fizyczną (1 681). Najwięcej tych podmiotów występowało w województwach: mazowieckim (255) i śląskim (221). Łącznie, powyższe formy stanowiły blisko 75% ogólnej liczby agencji zatrudnienia.

Wykres 3. Najczęściej występujące formy prawne prowadzonej przez agencje zatrudnienia działalności.¹¹



Do najczęściej występujących form prawnych, tj. powyżej 200 podmiotów w poszczególnych formach prawnych należą: spółki z o.o., osoby fizyczne prowadzące działalność gospodarczą, osoby fizyczne, spółki komandytowe oraz fundacje. Z pozyskanych informacji wynika, że dane w 2024 r. nieznacznie różnią się od danych za 2023 r.

Na podstawie wskazanych danych można zauważyć niewielki wzrost liczby agencji zatrudnienia, które świadczą usługi jako spółki z o. o. (z 4 638 w 2023 r. na 4 691 w 2024 r., tj. wzrost o 67 podmiotów). W 2024 r. nastąpiły także niewielkie spadki liczby podmiotów, które świadczą usługi jako osoby fizyczne prowadzące działalność gospodarczą oraz samych osób fizycznych jak i spółek komandytowych.

3.1. Działalność agencji zatrudnienia w zakresie pośrednictwa pracy na terenie Rzeczypospolitej Polskiej.

Pośrednictwo pracy jest usługą rynku pracy polegającą w szczególności na:

- udzielaniu pomocy osobom w uzyskaniu odpowiedniego zatrudnienia lub innej pracy zarobkowej oraz pracodawcom w pozyskaniu pracowników o poszukiwanych kwalifikacjach zawodowych,
- pozyskiwaniu i upowszechnianiu ofert pracy,
- udzielaniu pracodawcom informacji o kandydatach do pracy, w związku ze zgłoszoną ofertą pracy,
- informowaniu kandydatów do pracy oraz pracodawców o aktualnej sytuacji i przewidywanych zmianach na lokalnym rynku pracy,
- inicjowaniu i organizowaniu kontaktów osób poszukujących odpowiedniego zatrudnienia lub innej pracy zarobkowej z pracodawcami,

¹¹ Dane pozyskane z systemu STOR w dniu 28.05.2025 r.

- kierowaniu osób do pracy za granicą u pracodawców zagranicznych, o którym mowa w art. 85,
- kierowaniu cudzoziemców do zatrudnienia lub innej pracy zarobkowej do podmiotów prowadzących działalność na terytorium Rzeczypospolitej Polskiej, o którym mowa w art. 85a.

Działalność agencji zatrudnienia w zakresie tej usługi stanowi uzupełnienie publicznego pośrednictwa pracy realizowanego przez powiatowe i wojewódzkie urzędy pracy.

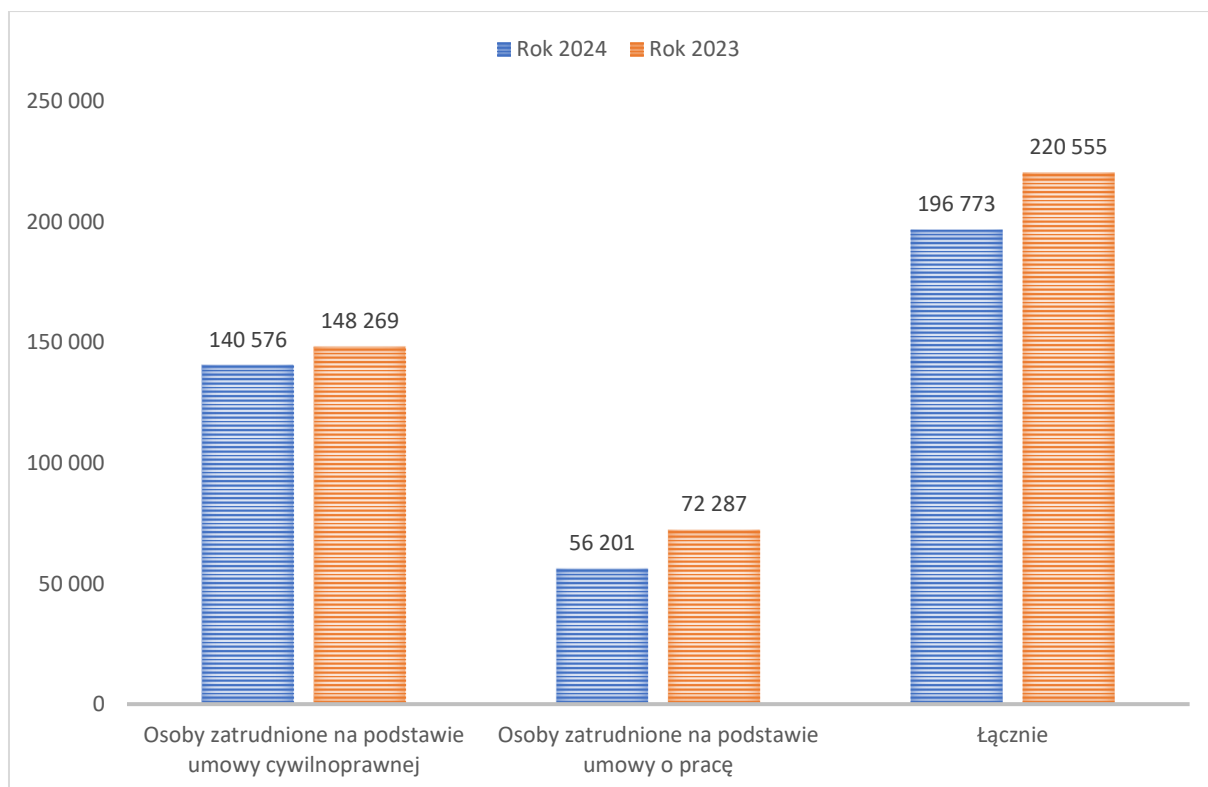
Dane przedstawione w niniejszym rozdziale dotyczą jedynie pośrednictwa pracy na terenie Rzeczypospolitej Polskiej. Informacja o pośrednictwie w zakresie kierowania do pracy za granicą oraz pracy tymczasowej została zawarta w dalszych rozdziałach tego opracowania.

W wyniku świadczonej usługi pośrednictwa pracy zatrudnienie lub inną pracę zarobkową na terenie Polski w 2024 r. otrzymało 197 271 osób w tym 56 218 osób otrzymało umowę o pracę. W porównaniu do roku 2023 (220 630 osób) liczba ta zmniejszyła się o 23 359 osób, także w porównaniu z 2023 r. liczba osób, które otrzymały umowę o pracę zmniejszyła się o 16 086 osób. W porównaniu z latami poprzednimi, w 2024 r. odnotowano spadek liczby osób, które podejmowały zatrudnienie za pośrednictwem agencji zatrudnienia.

Tabela 3. Zbiorne wyniki działalności agencji zatrudnienia w zakresie pośrednictwa pracy na terenie Rzeczypospolitej Polskiej w 2024 r.

Wyszczególnienie	Ogółem
Liczba osób, które podjęły zatrudnienie lub inną pracę zarobkową za pośrednictwem agencji zatrudnienia,	197 271
w tym liczba osób, które podjęły pracę na podstawie umowy o pracę	56 218

Wykres 4. Struktura zatrudnienia pozyskanego za pośrednictwem agencji zatrudnienia na terenie Rzeczypospolitej Polskiej w 2024 r. i w 2023 r.



W 2024 r. osoby zatrudnione na podstawie umowy cywilnoprawnej stanowiły blisko 72% ogółu osób zatrudnionych za pośrednictwem agencji zatrudnienia na terytorium Rzeczypospolitej Polskiej. W 2023 r. osoby zatrudnione na umowy cywilnoprawne stanowiły 62% ogółu osób zatrudnionych za pośrednictwem agencji zatrudnienia.

Tabela 4. Osoby, które podjęły zatrudnienie lub inną pracę zarobkową za pośrednictwem agencji zatrudnienia na terenie Rzeczypospolitej Polskiej w 2024 r. z województw.

Lp.	Województwo	Osoby, które podjęły zatrudnienie lub inną pracę zarobkową	
		Ogółem	w tym osoby, które podjęły pracę na podstawie umowy o pracę
1	Dolnośląskie	9 722	3 114
2	Kujawsko-pomorskie	5 477	1 352
3	Lubelskie	1 997	1 631
4	Lubuskie	4 607	540
5	Łódzkie	10 346	6 510
6	Małopolskie	13 178	6 231
7	Mazowieckie	92 024	18 915
8	Opolskie	2 724	340
9	Podkarpackie	1 926	1 336
10	Podlaskie	1 213	385

11	Pomorskie	23 698	3 441
12	Śląskie	9 141	5 985
13	Świętokrzyskie	901	574
14	Warmińsko-mazurskie	1 486	680
15	Wielkopolskie	13 719	4490
16	Zachodniopomorskie	5 112	694
Polska		197 271	56 218

*Dane pozyskane z systemu STOR w dniu 23.06.2025 r.

Najwięcej osób otrzymało zatrudnienie lub inną pracę zarobkową na terytorium kraju za pośrednictwem agencji zatrudnienia w województwie mazowieckim – 92 024 (w 2023 r.– 98 668). W tym województwie wykazanych zostało najwięcej osób zatrudnionych na podstawie umowy o pracę 18 915 (w 2023 r. –24 540). Najmniej osób podjęło pracę w województwie świętokrzyskim – 901(w 2023 r. – 1 326) z czego 574 na umowę o pracę. Najmniej umów o pracę, tak jak w 2024 r. zostało zawartych w województwie opolskim przy 2 724 osobach zatrudnionych za pośrednictwem agencji zatrudnienia zawarto tylko 340 umów o pracę. Jest to najniższa liczba umów o pracę spośród wszystkich województw.

Podsumowując w 2024 r. odnotowano 197 271 osób, które podjęły zatrudnienie lub inną pracę zarobkową, w tym 56 218 osób podjęło zatrudnienie lub inną pracę zarobkową na podstawie umowy o pracę. W 2023 r. – 220 630 osób podjęło zatrudnienie lub inną pracę zarobkową za pośrednictwem agencji zatrudnienia na terenie Rzeczypospolitej Polskiej, w tym 72 287 osób podjęło pracę na podstawie umowy o pracę. Należy zauważyć, że liczba osób podejmujących zatrudnienie zmniejszyła się względem roku 2023. Ponadto zmniejszyła się liczba zawartych umów o pracę.

Tabela 5. Zatrudnienie wg grup zawodów w wyniku pośrednictwa pracy na terenie Rzeczypospolitej Polskiej w 2024 r. *)

Lp.	Symbol	Nazwa grupy elementarnej zawodu	Ogółem	w tym cudzoziemcy
1.	4321	Magazynierzy i pokrewni	31 197	26 197
2.	5329	Pracownicy opieki osobistej w ochronie zdrowia i pokrewni gdzie indziej niesklasyfikowani	23 183	3 059
3.	9329	Robotnicy wykonujący prace proste w przemyśle gdzie indziej niesklasyfikowani	12 039	10 735
4.	9321	Ręczni pakowacze i znakowacze	7 878	7 031
5.	9629	Pracownicy wykonujący prace proste gdzie indziej niesklasyfikowani	7 654	6 451

* W tabeli uwzględniono grupy zawodów, w których zatrudnienie otrzymało powyżej 7 tys. osób. Dane pozyskane z systemu STOR w dniu 23.06.2025 r.

Z powyższego zestawienia wynika, że w 2024 r., podobnie jak w 2023 r., najbardziej popularnymi zawodami były zawody niewymagające wysokich kwalifikacji.

W 2024 r. najwięcej osób znalazło zatrudnienie w następujących grupach zawodów: magazynierzy i pokrewni (31 197), pracownicy opieki osobistej w ochronie zdrowia i pokrewni gdzie indziej niesklasyfikowani (23 183), robotnicy wykonujący prace proste w przemyśle gdzie indziej niesklasyfikowani (12 039), ręczni pakowacze i znakowacze (7 878), pracownicy wykonujący prace proste gdzie indziej niesklasyfikowani (7 654).

Szczegółowe dane o zatrudnieniu wg grup zawodów w wyniku pośrednictwa pracy na terenie Rzeczypospolitej Polskiej w 2024 r. zawiera **załącznik nr 1**.

Informacja o cudzoziemcach.

Spośród **197 271** osób, które podjęły zatrudnienie lub inną pracę zarobkową na terenie Rzeczypospolitej Polskiej w 2024 r. – **98 789** osób stanowili cudzoziemcy, co dało prawie 50% wszystkich osób. W 2023 r. było to 220 630 pracowników zatrudnionych na terytorium Polski za pośrednictwem agencji zatrudnienia w tym 110 183 osób stanowili cudzoziemcy, co dawało ok. 50 % ogółu zatrudnionych w kraju.

Tabela 6. Osoby, które podjęły zatrudnienia lub inną pracę zarobkową w 2024 r. w podziale na województwa.

Lp.	Województwo	Osoby zatrudnione na terytorium Polski	
		Ogółem	w tym cudzoziemcy
1	Dolnośląskie	9 722	2 423
2	Kujawsko-pomorskie	5 477	4 043
3	Lubelskie	1 997	19
4	Lubuskie	4 607	3 928
5	Łódzkie	10 346	3 340
6	Małopolskie	13 178	6 983
7	Mazowieckie	92 024	43 667
8	Opolskie	2 749	2 093
9	Podkarpackie	1 920	248
10	Podlaskie	1 213	517
11	Pomorskie	23 698	18 364
12	Śląskie	9 141	2 098
13	Świętokrzyskie	901	88
14	Warmińsko-mazurskie	1 486	591
15	Wielkopolskie	13 719	7 384
16	Zachodniopomorskie	5 112	2 983
	Polska	197 271	98 769

*Dane pozyskane z systemu STOR w dniu 20.06.2024 r.

W 2024 r. największa liczba cudzoziemców podjęła pracę za pośrednictwem agencji zatrudnienia w woj. mazowieckim – 43 667 osób (w 2023 r. było to 49 188 osób). Najmniej cudzoziemców, tak jak w roku poprzednim podjęło zatrudnienie lub inną pracę zarobkową w województwie świętokrzyskim – 88 osób (w 2023 r. było to 79 osoby).

Tabela 7. Osoby zatrudnione na terytorium Polski za pośrednictwem agencji zatrudnienia w 2024 r., z uwzględnieniem państwa pochodzenia*.

Lp.	Nazwa państwa pochodzenia	Ogółem	Lp.	Nazwa państwa pochodzenia	Ogółem
1	Polska	98 501	63	Tanzania	22
2	Ukraina	67 580	64	Królestwo Niderlandów	20
3	Filipiny	4 067	65	Peru	19
4	Białoruś	3 732	66	Brazylia	18
5	Gruzja	3 624	67	Portugalia	18
6	Rumunia	3 210	68	Argentyna	15
7	Mołdawia	2 749	69	Szwecja	15
8	Indonezja	2 395	70	Gwatemala	13
9	Kolumbia	1 947	71	Angola	12
10	Indie	1 560	72	Chorwacja	12
11	Nepal	1 329	73	Korea Południowa	12
12	Uzbekistan	810	74	Mozambik	12
13	Kazachstan	677	75	Austria	11
14	Kirgistan	481	76	Tunezja	10
15	Zimbabwe	440	77	Wielka Brytania	10
16	Azerbejdżan	430	78	Zambia	10
17	Sri Lanka	360	79	Kostaryka	9
18	Kenia	281	80	Meksyk	9
19	Bangladesz	265	81	Nikaragua	9
20	Turkmenistan	249	82	Słowenia	9
21	Tadżykistan	230	83	Belgia	8
22	Nigeria	169	84	Burundi	8
23	Turcja	124	85	Dania	8
24	Pakistan	121	86	Serbia	7
25	Armenia	116	87	Stany Zjednoczone	7
26	Rosja	116	88	Grecja	6
27	Bez obywatelstwa	97	89	Arabia Saudyjska	5
28	Etiopia	97	90	Iran	5
29	Włochy	97	91	Somalia	5
30	Rwanda	95	92	Estonia	4
31	Węgry	83	93	Irak	4
32	Mauritius	74	94	Izrael	4
33	Hiszpania	67	95	Jemen	4
34	Słowacja	67	96	Kamerun	4
35	Wietnam	65	97	Albania	3
36	Czechy	57	98	Finlandia	3
37	Maroko	51	99	Liban	3
38	Niemcy	51	100	Malezja	3
39	Algieria	47	101	Bhutan	2
40	Kongo	47	102	Chile	2
41	Francja	46	103	Dominikana	2
42	Litwa	37	104	Gambia	2

43	Wenezuela	37	105	Irlandia	2
44	Bułgaria	32	106	Komory	2
45	Uganda	32	107	Kuba	2
46	Chiny	28	108	Malta	2
47	Egipt	25	109	Mauretania	2
48	Ghana	25	110	Niger	2
49	Mongolia	24	111	Syria	2
50	Łotwa	23	112	Szwajcaria	2
51	Republika Południowej Afryki	23	113	Bahamy	1
52	Korea Południowa	14	114	Bośnia i Hercegowina	1
53	Angola	13	115	Botswana	1
54	Chiny	13	116	Demokratyczna Republika Kongo	1
55	Wielka Brytania	13	117	Ekwador	1
56	Kamerun	12	118	Kosowo	1
57	Argentyna	11	119	Libia	1
58	Królestwo Niderlandów	11	120	Norwegia	1
59	Republika Południowej Afryki	11	121	Singapur	1
60	Serbia	11	122	Sudan	1
61	Tunezja	10	123	Tajlandia	1
62	Brazylia	9	124	Tajwan	1
				Ogółem	197 271

Najliczniejszą grupę wśród zatrudnionych cudzoziemców w kraju w zakresie świadczonego przez agencje zatrudnienia pośrednictwa pracy, stanowili Ukraińcy – 67 580 (w 2023 r. – 84 021), mniej o 16 441 osób niż w roku poprzednim. Obywatele Ukrainy stanowili 69 % (w 2023 r. – 75 %) cudzoziemców zatrudnionych przez agencje zatrudnienia na terenie Polski, daje to 35% wszystkich zatrudnionych za pośrednictwem agencji zatrudnienia. Kolejnymi cudzoziemcami pod względem liczebności byli obywatele Filipin (4 067), Białorusi (3 732) , Gruzji (3 624) oraz Rumunii (3 210)*.

*Dane pozyskane z systemu STOR w dniu 24.06.2024 r.

3.2. Działalność agencji zatrudnienia w zakresie kierowania osób do pracy za granicą u pracodawców zagranicznych.

Usługa ta należy do kategorii usług pośrednictwa pracy lecz ze względu na swoją specyfikę, agencja zatrudnienia zobowiązana jest do składania odrębnej informacji z działalności w tym zakresie. Realizowana przez agencje zatrudnienia procedura kierowania do pracy za granicą u pracodawców zagranicznych odbywa się w trybie art. 85 ustawy o promocji zatrudnienia i instytucjach rynku pracy. Podejmowanie pracy za granicą następuje w drodze bezpośrednich uzgodnień dokonywanych przez osoby podejmujące pracę z pracodawcami zagranicznymi lub za pośrednictwem publicznych służb zatrudnienia, a także agencji zatrudnienia wyłącznie w ramach świadczonej usługi.

Ogólna liczba osób skierowanych przez agencje zatrudnienia do pracy za granicą u pracodawców zagranicznych w 2024 r. wyniosła – **150 592** (w 2023 r. – 154 882) i w stosunku do poprzedniego roku zmniejszyła się o 4 290 osób.

Tabela 8. Osoby skierowane do pracy za granicą u pracodawców zagranicznych za pośrednictwem agencji zatrudnienia w 2024 r. w poszczególnych województwach:

Lp.	Województwo	Osoby, które podjęły pracę za granicą u pracodawców zagranicznych			
		Ogółem	z liczby ogółem osoby, które podjęły pracę na okres		
			do 3 miesięcy	od 3 do 12 miesięcy	powyżej 12 miesięcy
1	Dolnośląskie	20 777	4 583	13 990	2 204
2	Kujawsko-pomorskie	5 026	503	4 405	118
3	Lubelskie	2 946	1 451	1 108	387
4	Lubuskie	1 384	746	458	180
5	Łódzkie	709	266	435	8
6	Małopolskie	6 159	1 911	3 072	1 176
7	Mazowieckie	6 043	3 815	1 348	880
8	Opolskie	40 080	27 715	8 755	3 678
9	Podkarpackie	3 792	2 390	1 259	143
10	Podlaskie	123	83	40	0
11	Pomorskie	28 382	13 913	7 461	7 008
12	Śląskie	11 821	7 233	3 750	838
13	Świętokrzyskie	310	216	82	12
14	Warmińsko-mazurskie	737	455	249	43
15	Wielkopolskie	8 731	5 335	2 759	631
16	Zachodniopomorskie	13 572	6 581	6 451	539
Polska		150 592	77 186	55 622	17 845

*Dane pozyskane z systemu STOR w dniu 24.06.2025 r.

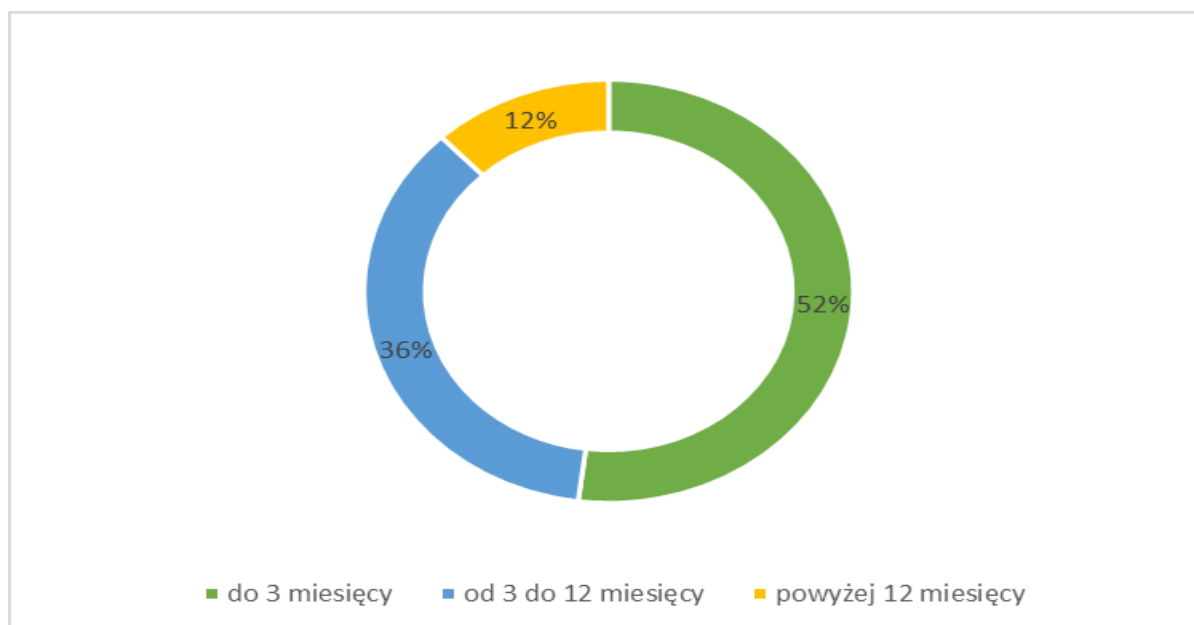
Niezmiennie od kilku lat najwięcej osób do pracy za granicą skierowały agencje zatrudnienia w województwie opolskim – 40 080 (w 2023 r. – 46 340), pomorskim – 28 382 (w 2023 r. – 20 058), dolnośląskim – 20 777 (w 2023 r. – 22 462). Warto zauważyć, że właściciele agencji zatrudnienia zakładanych w woj. opolskim i w woj. dolnośląskim posiadają liczne kontakty z niemieckimi pracodawcami, natomiast w woj. pomorskim funkcjonuje najliczniejsza grupa agencji świadczących pośrednictwo pracy w branży morskiej. Podobna zależność wśród ww. województw występowała również w poprzednich latach. Najmniej liczna grupa osób – najmniej zdecydowanie większa niż rok wcześniej – została zatrudniona za granicą za pośrednictwem agencji zatrudnienia w woj. podlaskim – 123 (w 2023 r. – 136), z roku na rok ta grupa osób maleje.

Tabela 9. Osoby skierowane do pracy za granicą u pracodawców zagranicznych za pośrednictwem agencji zatrudnienia.

Rok	Ogółem	z liczby ogółem osoby, które podjęły prace na okres do 3 miesięcy	z liczby ogółem osoby, które podjęły prace na okres od 3 do 12 miesięcy	z liczby ogółem osoby, które podjęły prace na okres powyżej 12 miesięcy
2024	150 592	77 186	55 622	17 845
2023	154 882	83 810	59 588	10 643
2022	164 764	90 197	62 008	12 481
2021	152 510	86 656	57 004	8 781
2020	141 320	82 939	48 794	8 760

Należy wskazać na podstawie powyższej tabeli, że ogólna liczba osób kierowanych do pracy za granicą za pośrednictwem agencji zatrudnienia w porównaniu do trzech poprzednich lat maleje, niemniej zauważalny jest wzrost osób, które podjęły pracę na okres powyżej 12 miesięcy. W 2024 r. było to 17 845 osób, w 2023 r. było to 10 643 osoby a w 2022 r. – 12 481 osób, które podjęły pracę na ponad 1 rok.

Wykres 5. Osoby skierowane do pracy za granicą u pracodawców zagranicznych za pośrednictwem agencji zatrudnienia w 2024 r.



Z wykresu 5 wynika, że tak samo jak w 2023 r. najpopularniejszymi umowami zatrudnieniowymi zawieranimi z osobami kierowanymi do pracy za granicą w 2024 r. – były umowy zawierane na czas poniżej 3 miesięcy, które stanowią 52% wszystkich umów, umowy zawierane na czas od 3 do 12 miesięcy stanowiły 36 % wszystkich umów a umowy powyżej 12 miesięcy stanowiły 12% wszystkich umów. Należy zauważyć, że zatrudnienie kierowanych za pośrednictwem agencji zatrudnienia pracowników do podmiotów zagranicznych odbywa się na krótki czas i jest to stała tendencja.

Tabela 10. Zatrudnienie wg grup zawodów w zakresie kierowania osób do pracy za granicą u pracodawców zagranicznych w 2024 r.*

Lp.	Nazwa grupy elementarnej zawodu	Ogółem
1.	Magazynierzy i pokrewni	37 278
2.	Oficerowie pokładowi, piloci żeglugi i pokrewni	11 775
3.	Robotnicy wykonujący prace proste w przemyśle gdzie indziej niesklasyfikowani	11 682
4.	Marynarze i pokrewni (z wyłączeniem sił zbrojnych)	11 674
5.	Robotnicy wykonujący prace proste w ogrodnictwie i sadownictwie	9 880
6.	Pracownicy wykonujący prace proste gdzie indziej niesklasyfikowani	7 671

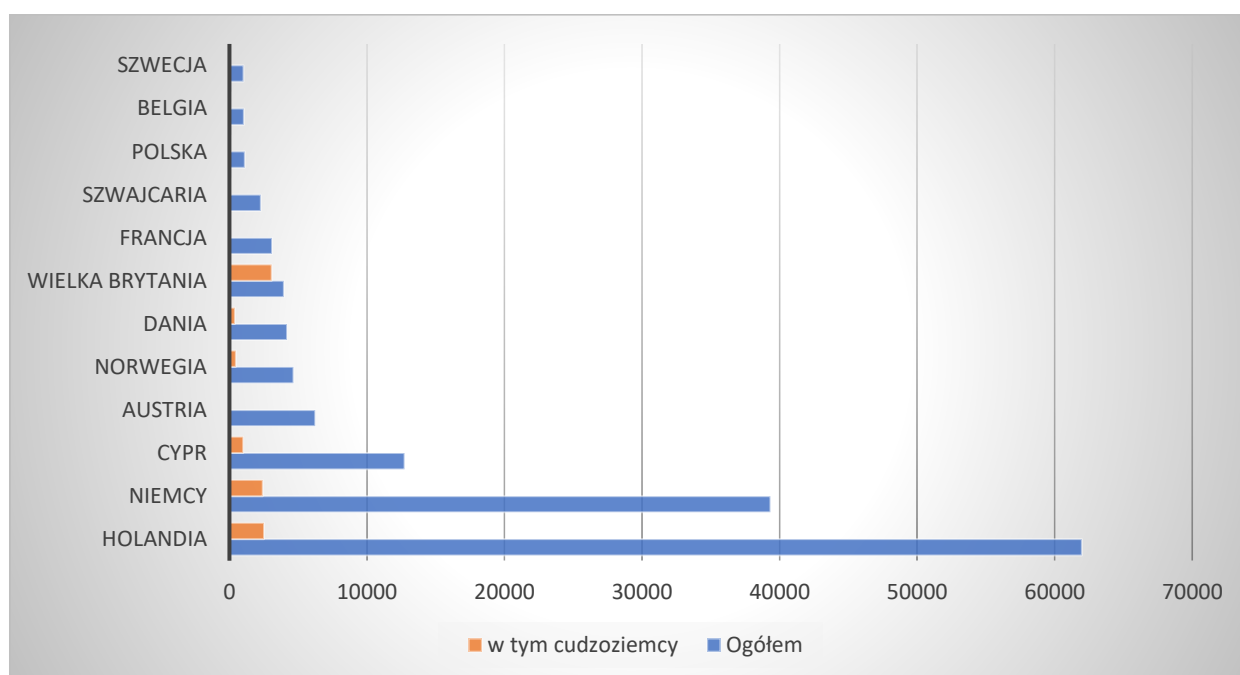
* W tabeli uwzględniono grupy zawodów, w których zatrudnienie otrzymało powyżej 7 000 osób. Dane pozyskane z systemu STOR w dniu 24.06.2025 r.

Najliczniejszą grupą pracowników – powyżej 7 000 osób, która otrzymała zatrudnienie za granicą były osoby zatrudnione jako: magazynierzy i pokrewni – 37 278 (w 2023 r. – 37 338), oficerowie pokładowi, piloci żeglugi – 11 775 (w 2023 r. – 5 478), robotnicy wykonujący prace proste w przemyśle gdzie indziej niesklasyfikowani – 11 682 (w 2023 r. – 13 167), oraz marynarze i pokrewni (z wyłączeniem sił zbrojnych) – 11 674 (w 2023 r. – 12 548), pracownicy wykonujący prace proste gdzie indziej niesklasyfikowani – 7 671 osób (w 2023 r. – 8 017).

Te grupy pracowników utrzymują się już od wielu lat na czele najpopularniejszych zawodów wśród osób kierowanych do pracy za granicą.

Kompletne dane o zatrudnieniu wg grup zawodów w wyniku pośrednictwa agencji pośrednictwa do pracy za granicą w 2024 r. zawiera **załącznik nr 2**.

Wykres 6. Państwa, do których agencje zatrudnienia kierowały najwięcej osób do pracy za granicą u pracodawców zagranicznych w 2024 r.*



*) Uwzględniono kraje, w których zatrudnienie otrzymało powyżej 1 000 osób.

Do krajów, których rynki pracy były najpopularniejsze dla osób kierowanych przez agencje zatrudnienia do pracy za granicą w 2024 r. zaliczają się kraje Unii Europejskiej/Europejskiego Obszaru Gospodarczego. Podobnie sytuacja przedstawiała się w latach poprzednich.

Najwięcej osób podjęło zatrudnienie w Holandii – 61 976 (w 2023 r. – 67 494) i w Niemczech – 39 340 (w 2023 r. – 38 596). Znaczna grupa osób wyjechała także do pracy na Cypr – 12 721 (w 2023 r. – 11 190) oraz do Austrii – 6 232 (w 2023 r. – 7 387).

Podobna tendencja zatrudnieniowa w ww. krajach zaznaczyła się również w latach poprzednich.

Kompletny wykaz krajów, do których w 2024 r. agencje zatrudnienia kierowały osoby do pracy za granicą u pracodawców zagranicznych, zawiera **załącznik nr 3**.

Informacja o cudzoziemcach.

Spośród ogólnej liczby **150 592** (w 2023 r. – 153 194) osób skierowanych do pracy za granicą u pracodawców zagranicznych w 2024 r. – **12 990** (w 2023 r. – 28 267) osoby stanowili cudzoziemcy.

Tabela 11. Osoby skierowane do pracy za granicą u pracodawców zagranicznych za pośrednictwem agencji zatrudnienia w 2024 r. w poszczególnych województwach.

Lp.	Województwo	Osoby skierowane do pracy za granicą u pracodawców zagranicznych	
		ogółem	w tym cudzoziemcy
1	Dolnośląskie	20 777	418
2	Kujawsko-pomorskie	5 026	3 839
3	Lubelskie	2 946	39
4	Lubuskie	1 384	29
5	Łódzkie	709	5
6	Małopolskie	6 159	301
7	Mazowieckie	6 043	1 148
8	Opolskie	40 080	777
9	Podkarpackie	3 792	23
10	Podlaskie	123	40
11	Pomorskie	28 382	3 219
12	Śląskie	11 821	539
13	Świętokrzyskie	310	0
14	Warmińsko-mazurskie	737	2
15	Wielkopolskie	8 731	994
16	Zachodniopomorskie	13 572	1 617
Polska		150 592	12 990

*Dane z systemu STOR w dniu 4.07.2025 r.

Cudzoziemcy byli najliczniej kierowani do pracy za granicą przez agencję zatrudnienia z województwa kujawsko – pomorskiego – 3 839, pomorskiego – 3 219 i zachodniopomorskiego – 1 617.

Tabela 12. Osoby kierowane do pracy za granicą za pośrednictwem agencji zatrudnienia w 2024 r., z uwzględnieniem państwa pochodzenia.

Lp.	Nazwa państwa pochodzenia	ogółem	Lp.	Nazwa państwa pochodzenia	ogółem
1.	Polska	137 439	46.	Wenezuela	12
2.	Ukraina	2 745	47.	Irlandia	12
3.	Rumunia	2 059	48.	Brazylia	11
4.	Bułgaria	1 010	49.	Azerbejdżan	11
5.	Tadżykistan	909	50.	Macedonia Północna	10
6.	Kirgistan	860	51.	Nigeria	9
7.	Kazachstan	717	52.	Irak	9
8.	Słowacja	524	53.	Afganistan	9
9.	Nepal	456	54.	Syria	8
10.	Łotwa	452	55.	Cypr	8
11.	Czechy	275	56.	Meksyk	6
12.	Turcja	248	57.	Szwajcaria	5
13.	Rosja	239	58.	Australia	5
14.	Białoruś	216	59.	Tunezja	4
15.	Mołdawia	209	60.	Stany Zjednoczone Ameryki	4
16.	Litwa	200	61.	Słowenia	4
17.	Chorwacja	192	62.	Malezja	4
18.	Gruzja	185	63.	Dania	4
19.	Portugalia	139	64.	Bośnia i Hercegowina	4
20.	Uzbekistan	126	65.	Belgia	4
21.	Hiszpania	111	66.	Turkmenistan	3
22.	Włochy	102	67.	Singapur	3
23.	Bez obywatelstwa	95	68.	Republika Południowej Afryki	3
24.	Indie	70	69.	Armenia	3
25.	Grecja	65	70.	Angola	3
26.	Węgry	61	71.	Urugwaj	2
27.	Indonezja	52	72.	Peru	2
28.	Namibia	45	73.	Maroko	2
29.	Zimbabwe	43	74.	Kosowo	2
30.	Wielka Brytania	43	75.	Kongo	2
31.	Królestwo Niderlandów	41	76.	Egipt	2
32.	Estonia	38	77.	Tajlandia	1
33.	Niemcy	36	78.	Mauritius	1
34.	Honduras	36	79.	Malta	1
35.	Sri Lanka	33	80.	Luksemburg	1
36.	Pakistan	33	81.	Libia	1
37.	Filipiny	33	82.	Kolumbia	1

38.	Czarnogóra	29	83.	Kanada	1
39.	Kenia	28	84.	Gwatemala	1
40.	Boliwia	24	85.	Finlandia	1
41.	Serbia	22	86.	Erytrea	1
42.	Francja	18	87.	Argentyna	1
43.	Szwecja	16	88.	Arabia Saudyjska	1
44.	Bangladesz	15	89.	Antyle Holenderskie	1
45.	Norwegia	13	Ogółem 150 805		

*Dane pozyskane z systemu STOR w dniu 3.07.2024 r.

W 2024 r. najliczniejszą grupą cudzoziemców kierowanych przez agencje zatrudnienia do zagranicznych pracodawców, tak samo jak w 2023 r. stanowili Ukraińcy – 2 745 (w 2023 r. – 2 772), obywatele Rumunii – 2 059 (w 2023 r. – 1 622) oraz Bułgarzy – 1 010 (w 2023 r. – 1 410).

W porównaniu z rokiem poprzednim zauważalny jest spadek liczby obywateli państw innych niż Polska kierowanych przez agencje zatrudnienia do zagranicznych pracodawców. Pomimo mniejszej liczby osób kierowanych do pracy za granicą za pośrednictwem agencji zatrudnienia w 2024 r., nadal zauważalny jest wzrost liczby obywateli Ukrainy, którzy ze względu na rosyjską inwazję na to państwo szukają zatrudnienia w innych krajach.

Tabela 13. Zatrudnienie cudzoziemców wg grup zawodów w zakresie kierowania osób do pracy za granicą u pracodawców zagranicznych w 2024 r.*

Lp.	Nazwa grupy elementarnej zawodu	Cudzoziemcy
1.	Robotnicy wykonujący prace proste w ogrodnictwie i sadownictwie	3 958
2.	Magazynierzy i pokrewni	2 446
3.	Marynarze i pokrewni (z wyłączeniem sił zbrojnych)	1 339
4.	Oficerowie pokładowi, piloci żeglugi i pokrewni	580
5.	Robotnicy wykonujący prace proste w przemyśle gdzie indziej niesklasyfikowani	532
6.	Pracownicy wykonujący prace proste gdzie indziej niesklasyfikowani	328
7.	Ręczni pakowacze i znakowacze	318

* W tabeli uwzględniono grupy zawodów, w których zatrudnienie otrzymało powyżej 300 cudzoziemców

Najwięcej cudzoziemców, tak jak w roku 2023 podjęło pracę za granicą jako robotnicy wykonujący prace proste w ogrodnictwie i sadownictwie – 3 958 (w 2023 r. – 2 932), marynarze i pokrewni 2 446 (w 2023 r. – 895), marynarze i pokrewni (z wyłączeniem sił zbrojnych) – 1 339 (w 2023 r. – 1 700).

Dane o cudzoziemcach zatrudnionych wg grup zawodów w wyniku pośrednictwa do pracy za granicą w 2024 r. zawiera **załącznik nr 2**.

Tabela 14. Państwa, do których agencje zatrudnienia kierowały najwięcej cudzoziemców do pracy za granicą u pracodawców zagranicznych w 2024 r.

Lp.	Nazwa kraju	w tym cudzoziemcy
1.	Wielka Brytania	3 062
2.	Holandia	2 512
3.	Niemcy	2 413
4.	Cypr	1 010
5.	Norwegia	476
6.	Dania	406

*Dane z systemu STOR pozyskane w dniu 24.06.2025 r.

Najliczniejszą grupę stanowili cudzoziemcy kierowani do pracy za granicą do Wielkiej Brytanii – 3 062 (w 2023 r. – 2 266 osób), Holandii – 2 512 (w 2023 r. – 1 463), Niemiec – 2 413 (w 2023 r. – 1 902) i na Cypr – 1 010 (w 2023r. – 1 673).

Wykaz wszystkich państw, do których w 2024 r. agencje zatrudnienia kierowały cudzoziemców do pracy za granicą u pracodawców zagranicznych zawiera **załącznik nr 3**.

3.3. Działalność agencji zatrudnienia w zakresie pracy tymczasowej.

Usługa pracy tymczasowej polega na zatrudnianiu pracowników tymczasowych i kierowaniu tych osób oraz osób niebędących pracownikami do wykonywania pracy tymczasowej na rzecz i pod kierownictwem pracodawcy użytkownika.

Pracownik tymczasowy może wykonywać zadania o charakterze sezonowym, okresowym, do-
rażnym lub takie, których terminowe wykonanie przez pracowników zatrudnionych przez pra-
codawcę użytkownika nie byłoby możliwe oraz te, których wykonanie należy do obowiązków
nieobecnego pracownika zatrudnionego przez pracodawcę użytkownika.

Agencja pracy tymczasowej zatrudnia pracowników tymczasowych na podstawie umowy
o pracę na czas określony lub umowy cywilnoprawnej.

Tabela 15. Zbiorcze wyniki działalności agencji zatrudnienia w zakresie pracy tymczasowej w 2024 r.

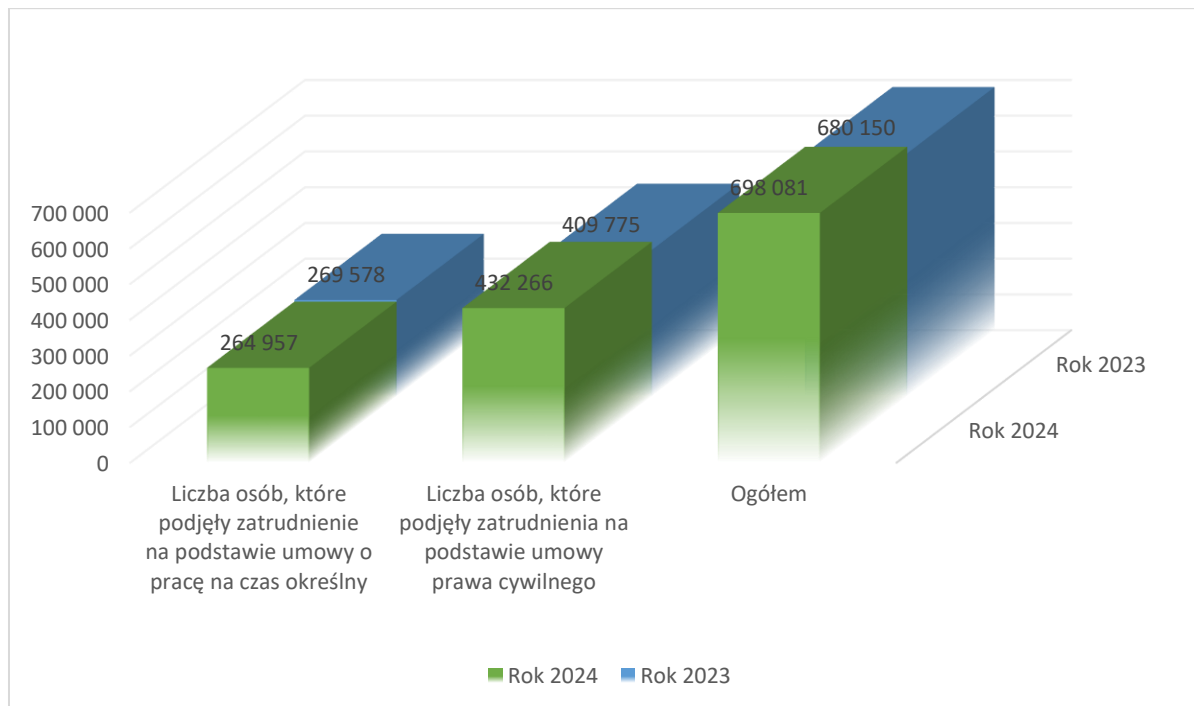
Wyszczególnienie		Ogółem	w tym osoby skiero- wane do zagranicznych pracodawców użytkowników
Liczba osób skierowanych przez agencję zatrud- nienia do wykonywania pracy tymczasowej		698 081	344 957
z tego	zatrudnionych w agencji zatrudnienia na podstawie umowy o pracę na czas okre- ślony	264 957	83 973
	niebędących pracownikami agencji zatrud- nienia, skierowanych na podstawie umowy prawa cywilnego	432 266	260 953
Liczba pracodawców użytkowników korzystają- cych z usług agencji zatrudnienia		18 963	

w tym liczba zagranicznych pracodawców użytkowników	4 643
---	-------

W 2024 r. agencje pracy tymczasowej skierowały do wykonywania pracy tymczasowej **698 081** osób (w 2023 r. - 680 500), liczba tych pracowników zwiększyła się w porównaniu z 2023 r. o 17 581 osób. Spośród wszystkich pracowników tymczasowych 344 957 osób podjęło pracę tymczasową u zagranicznych pracodawców użytkowników.

Liczba **pracodawców użytkowników** korzystających z usług agencji pracy tymczasowej w 2024 r. wynosiła 18 963 osoby (w 2023 – 19 521) i w porównaniu z rokiem poprzednim była niższa o 558 osób.

Wykres 7. Liczba zawieranych umów przez agencje zatrudnienia w zakresie pracy tymczasowej w 2024 r. i w 2023 r., w podziale na umowy o pracę na czas określony oraz umowy cywilnoprawne.



W 2024 r. spośród wszystkich pracowników tymczasowych (698 081) – **264 957** osób zostało zatrudnionych na podstawie **umowy o pracę na czas określony**, co stanowiło 38% wszystkich pracowników tymczasowych. Na podstawie umowy prawa cywilnego zatrudniono 432 266 osób. Osoby zatrudnione na podstawie umów prawa cywilnego stanowiły 62% ogółu pracowników skierowanych przez agencję zatrudnienia do wykonywania pracy tymczasowej. W 2023 r. sytuacja pracowników tymczasowych wyglądała podobnie, spośród wszystkich pracowników tymczasowych (680 150) – 264 957 osób zostało zatrudnionych na podstawie umowy o pracę na czas określony, co stanowiło 40 % wszystkich pracowników tymczasowych, 409 775 osób było zatrudnionych na podstawie umowy prawa cywilnego co dawało 60% ogółu.

Tabela 16. Liczba osób zatrudnionych przez agencje pracy tymczasowej na podstawie umowy o pracę, umowy prawa cywilnego oraz u pracodawców zagranicznych, w 2024 r. wg województw.

		Liczba osób zatrudnionych przez agencję pracy tymczasowej	Osoby świadczące pracę
--	--	---	------------------------

Lp.	Województwo	Ogółem	w tym cudzoziemcy	na podstawie umowy o pracę	w tym cudzoziemcy	na podstawie umowy prawa cywilnego	w tym cudzoziemcy
1	Dolnośląskie	58 691	31 248	26 185	13 342	32 506	17 900
2	Kujawsko-pomorskie	20 562	13 978	2 850	972	17 712	13 006
3	Lubelskie	12 784	8 644	450	165	12 334	8 479
4	Lubuskie	13 001	11 767	3 019	2 150	9 982	9 617
5	Łódzkie	74 252	38 849	22 148	8 885	52 104	29 964
6	Małopolskie	44 654	17 874	14 528	4 999	30 126	12 875
7	Mazowieckie	244 670	101 976	118 371	23 120	126 299	78 856
8	Opolskie	28 048	17 613	13 606	7 349	14 442	10 264
9	Podkarpackie	7 051	2 848	3 880	1 312	2 317	1 507
10	Podlaskie	6 871	4 644	1 911	690	4 960	3 954
11	Pomorskie	37 914	18 551	8 144	3 831	29 770	14 720
12	Śląskie	63 343	31 682	20 666	6 203	42 675	25 477
13	Świętokrzyskie	978	572	403	23	575	549
14	Warmińsko-mazurskie	6 474	4 823	923	257	5 551	4 566
15	Wielkopolskie	63 544	30 374	22 406	7 787	41 136	22 587
16	Zachodniopomorskie	15 244	9 520	5 467	2 888	9 777	6 632
	Polska	698 081	344 963	264 957	83 973	432 266	260 953

Z powyższych informacji wynika, że w 2024 r. najprężniej w zakresie pracy tymczasowej działały agencje pracy tymczasowej na terenie woj. mazowieckiego – 244 670 (w 2023 r. – 244 513), łódzkiego – 74 252, wielkopolskiego – 63 544 i śląskiego – 63 343. W woj. mazowieckim pracę tymczasową otrzymało **244 670** osób, co stanowiło ok. 35 % wszystkich zatrudnionych za pośrednictwem agencji pracy tymczasowej.

Tabela 17. Liczba pracodawców użytkowników korzystających z usług agencji zatrudnienia w zakresie pracy tymczasowej w 2024 r. wg województw.

Lp.	Województwo	Liczba pracodawców użytkowników	
		Ogółem	w tym zagranicznych pracodawców użytkowników
1	Dolnośląskie	2 080	564
2	Kujawsko-pomorskie	789	124
3	Lubelskie	258	19
4	Lubuskie	348	79
5	Łódzkie	1 248	182
6	Małopolskie	1 291	349
7	Mazowieckie	5 467	429
8	Opolskie	1 121	631
9	Podkarpackie	272	122
10	Podlaskie	227	11
11	Pomorskie	751	130
12	Śląskie	1 892	843

13	Świętokrzyskie	51	27
14	Warmińsko-mazurskie	435	274
15	Wielkopolskie	1 625	241
16	Zachodniopomorskie	1 108	618
Polska		18 963	4 643

Pracodawca użytkownik jest pracodawcą lub podmiotem niebędącym pracodawcą w rozumieniu Kodeksu pracy, który wyznacza pracownikowi skierowanemu przez agencję pracy tymczasowej zadania i kontroluje ich wykonywanie. Najwięcej pracodawców użytkowników, do których kierowani byli pracownicy tymczasowi, funkcjonowało w woj. mazowieckim – 5 467 (w 2023 r. – 6 075), w woj. śląskim – 1 892 (w 2023 r. – 1 856) i wielkopolskim – 1 625 (w 2023 r. – 1 701).

Niezmiennie od kilku lat najmniej pracodawców użytkowników korzystało z pracowników tymczasowych w woj. świętokrzyskim – 51 (w 2023 r. – 51).

Spośród **18 963** (w 2023 r. – 19 521) **pracodawców użytkowników** korzystających z usług agencji zatrudnienia w zakresie pracy tymczasowej w 2024 r. – 4 643 (w 2023 r. – 4 756) stanowili zagraniczni pracodawcy.

Największą liczbę kontaktów z zagranicznymi pracodawcami użytkownikami wykazały agencje zatrudnienia na terenie woj. śląskiego – 843 oraz w woj. opolskiego – 631.

Tabela 18. Liczba osób zatrudnionych przez agencje pracy tymczasowej u pracodawcy zagranicznego w 2024 r. wg województw.

Lp.	Województwo	Ogółem	w tym cudzoziemcy	u pracodawcy zagranicznego
1	Dolnośląskie	58 691	284	2 895
2	Kujawsko-pomorskie	20 562	13 978	825
3	Lubelskie	12 784	8 644	79
4	Lubuskie	13 001	11 767	611
5	Łódzkie	74 252	38 849	4 083
6	Małopolskie	44 654	17 874	7 405
7	Mazowieckie	244 670	101 976	6 059
8	Opolskie	28 048	17 613	4 219
9	Podkarpackie	7 051	2 843	2 046
10	Podlaskie	6 871	4 644	26
11	Pomorskie	37 914	18 551	2 057
12	Śląskie	63 343	31 682	3 956
13	Świętokrzyskie	978	572	213
14	Warmińsko-mazurskie	6 474	4 823	570
15	Wielkopolskie	63 544	30 374	2 710
16	Zachodniopomorskie	15 242	9 520	2 061
Polska		693 390	313 715	39 815

Tak jak w poprzednim roku, z województw: mazowieckiego (244 670), łódzkiego (74 252) oraz śląskie (63 343) skierowanych zostało najwięcej pracowników tymczasowych do pracy za granicę, w województwie świętokrzyskim zostało zatrudnionych przez agencję pracy tymczasowej najmniej osób (978).

Najwięcej cudzoziemców zostało zatrudnionych za pośrednictwem agencji pracy tymczasowej w woj. mazowieckim (101 976) oraz woj. łódzkim (38 849).

Najwięcej osób zostało skierowanych do pracy u pracodawców zagranicznych z województwa małopolskiego (7 405) i mazowieckiego (6 059). W województwie podlaskim 26 pracowników zostało skierowanych do pracy u pracodawcy zagranicznego.

Tabela 19. Informacja o działalności agencji zatrudnienia w zakresie pracy tymczasowej w 2024 r.

Wyszczególnienie	Ogółem	w tym cudzoziemcy	z liczby ogółem osoby skierowane do zagranicznych pracodawców użytkowników	z liczby ogółem osoby o łącznym okresie pracy tymczasowej		
				do 3 miesięcy	od 3 do 12 miesięcy	powyżej 12 miesięcy
Liczba osób skierowanych przez agencję zatrudnienia do wykonywania pracy tymczasowej	698 081	344 957	39 815	386 723	238 762	72 596
zatrudnionych w agencji zatrudnienia na podstawie umowy o pracę na czas określony	264 957	83 973	29 295	143 715	93 788	27 454
niebędących pracownikami agencji zatrudnienia, skierowanych na podstawie umowy prawa cywilnego	432 266	260 953	9 657	242 521	144 703	45 042
Liczba pracodawców użytkowników korzystających z usług agencji zatrudnienia	18 963					
w tym liczba zagranicznych pracodawców użytkowników	4 643					

Wśród osób skierowanych przez agencję zatrudnienia do wykonywania pracy tymczasowej w 2024 r. – **698 081** (w 2023 r. – 680 150), **264 957 osób** (w 2023 r. – 269 578) zostało zatrudnionych na podstawie umowy o pracę na czas określony, 432 266 osób (w 2023 r. – 409 775) zostało skierowanych do pracy na podstawie umowy prawa cywilnego. Umowy o pracę na czas

określony do 3 miesięcy otrzymało 143 715 osób, powyżej 3 do 12 miesięcy posiadało 93 788 osób, umowy o pracę powyżej 12 miesięcy otrzymało 27 454 osoby.

* * *

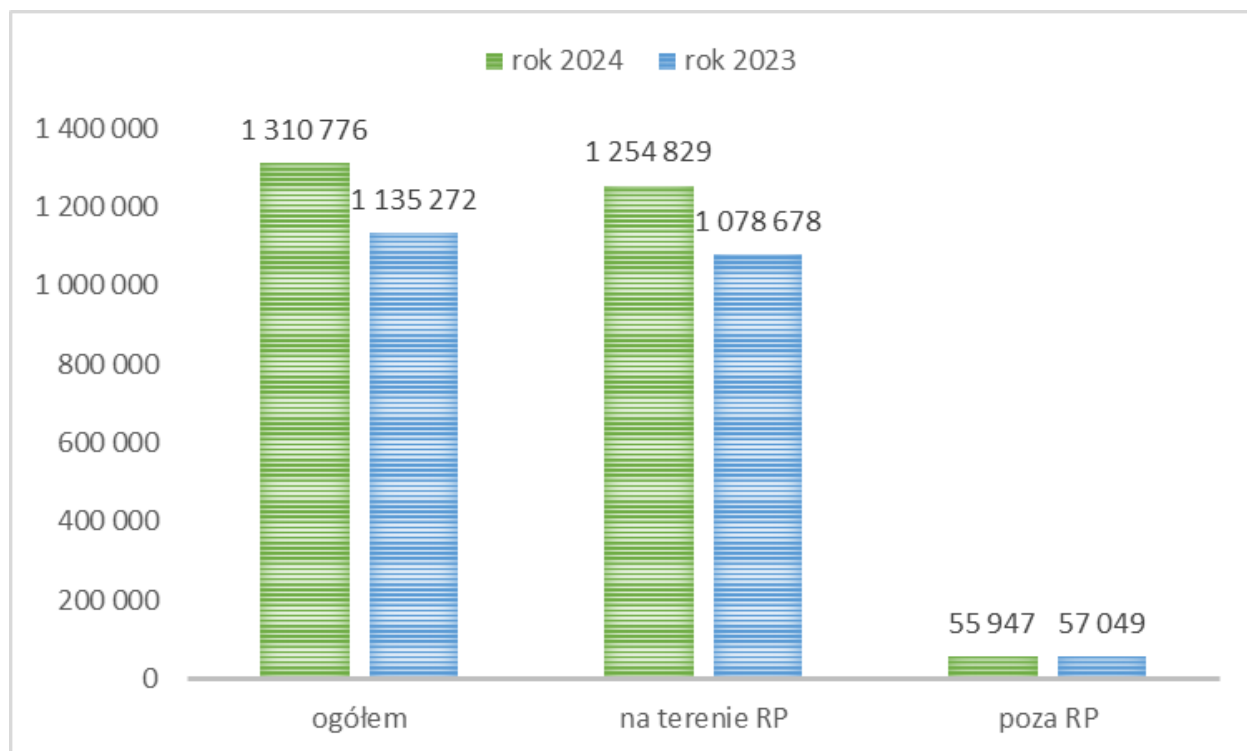
Umowy zawierane przez agencje pracy

Agencja pracy tymczasowej zatrudnia pracowników tymczasowych na podstawie umowy o pracę na czas określony, może również na podstawie prawa cywilnego kierować osoby niebędące pracownikami takiej agencji do wykonywania pracy tymczasowej. Umowy zawierane przez agencję pracy tymczasowej z pracownikiem tymczasowym powinny mieć formę piśmenną.

Ogólna liczba umów zawieranych przez agencje zatrudnienia z pracownikami tymczasowymi w okresie sprawozdawczym wyniosła **1 310 776** (w 2023 r. – 1 135 727) umów, więcej o 175 049 umów niż w roku ubiegłym.

W 2024 r. liczba pracowników tymczasowych korzystających z usług agencji zatrudnienia wynosiła **698 081** (w 2023 r. – 680 150) osób. Na podstawie powyższych danych należy zauważyć, że na pracownika tymczasowego przypada łącznie prawie 1,9 umowy o pracę lub umowy cywilnoprawnej (w 2023 r. było to 1,6). W związku z powyższym zauważalny jest wzrost zainteresowania zatrudnieniem poprzez agencje pracy tymczasowej co skutkuje podpisaniem większej liczby umów.

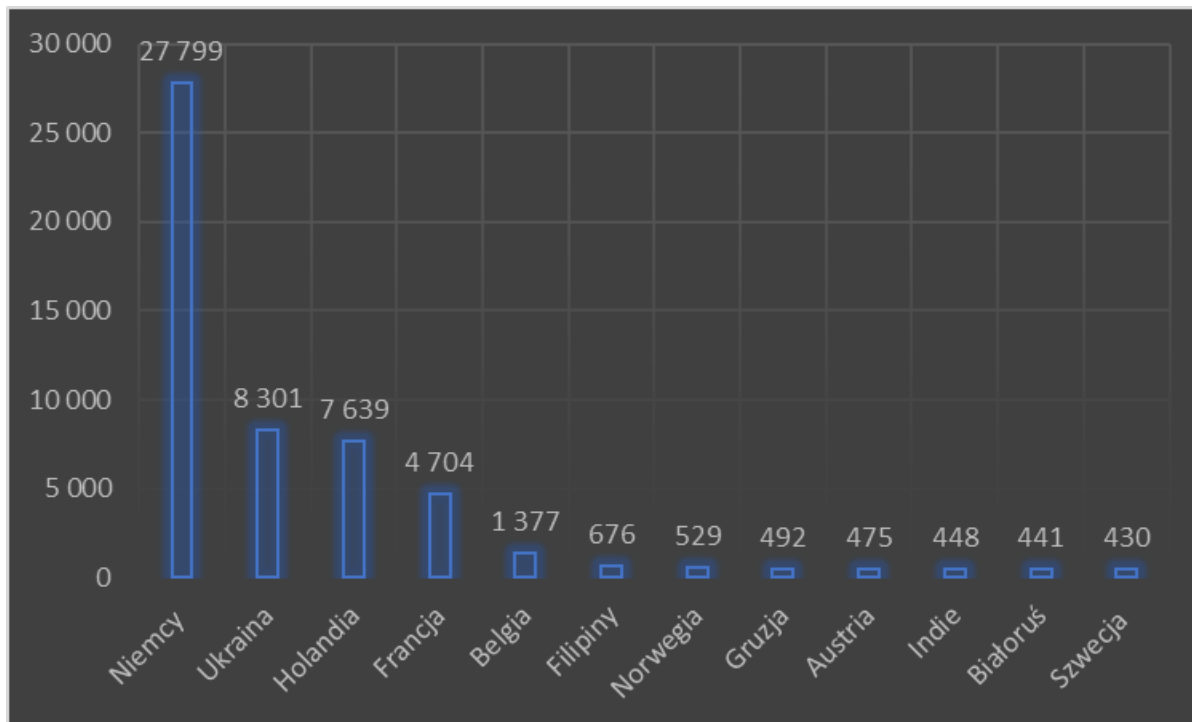
Wykres 8. Liczba zawieranych przez agencje zatrudnienia umów o pracę tymczasową w podziale na zatrudnienie w kraju oraz za granicą w 2024 r.



W 2024 roku podobnie jak w poprzednich latach pracownicy tymczasowi najliczniej zatrudniani byli w Polsce. Ok. 96% zawartych przez agencje pracy tymczasowej umów o pracę oraz

umów cywilnoprawnych dawało zatrudnienie na terenie Polski. Jedynie w ramach ok. 4 % ogólnej liczby zawartych umów osoby były kierowane do zagranicznych pracodawców użytkowników.

Wykres 9. Umowy zawierane przez agencje zatrudnienia do pracy za granicą w 2024 r. z podaniem państwa zatrudnienia*



* Uwzględniono kraje, w których pracę tymczasową otrzymało powyżej 400 osób (z wyłączeniem Polski).

Z ogólnej liczby umów zawieranych w 2024 r. przez agencje pracy tymczasowej – **1 310 776** (w 2023 r. – 1 135 727), zagranicznych umów do pracy za granicą było **55 947** (w 2023 r. – 57 049). Najwięcej umów zawieranych było przez agencje pracy tymczasowej kierującej pracowników do pracy na terytorium Niemiec – 27 779, Ukrainy – 8 301, Holandii – 7 639 i Francji – 4 704. Dla porównania w 2023 r. ogólna liczba umów wynosiła 1 135 727 z czego 57 049 stanowiły umowy zagranicznych pracowników tymczasowych. Najwięcej umów zawieranych było przez agencje kierujące pracowników do Niemiec (27 638), Holandii (9 368), Ukrainy (8 762) i do Francji (4 760).

Pełny wykaz umów zawieranych z pracownikami tymczasowymi z podaniem państwa zatrudnienia w 2024 r. przedstawia **załącznik nr 4**.

Tabela 20. Umowy zawierane przez agencje zatrudnienia wg grup zawodów w 2024 r.*

Lp.	Symbol	Nazwa grupy elementarnej zawodu	Liczba zawartych umów
1.	4321	Magazynierzy i pokrewni	265 668
2.	9329	Robotnicy wykonujący prace proste w przemyśle gdzie indziej niesklasyfikowani	151 638
3.	9321	Ręczni pakowacze i znakowacze	118 305
4.	3322	Przedstawiciele handlowi	70 441
5.	9629	Pracownicy wykonujący prace proste gdzie indziej niesklasyfikowani	60 700

6.	9333	Robotnicy pracujący przy przeładunku towarów	56 996
7.	9622	Pracownicy wykonujący dorywcze prace proste	34 598
8.	5223	Sprzedawcy sklepowi (ekspedienci)	34 437
9.	7549	Robotnicy przemysłowi i rzemieślnicy gdzie indziej niesklasyfikowani	33 559
10.	8189	Operatorzy innych maszyn i urządzeń przetwórczych gdzie indziej niesklasyfikowani	33 113
11.	8211	Monterzy maszyn i urządzeń mechanicznych	23 874
12.	8344	Kierowcy operatorzy wózków jezdniowych	23 528
13.	8219	Monterzy gdzie indziej niesklasyfikowani	22 125
14.	9112	Pomoce i sprzętaczki biurowe, hotelowe i pokrewne	21 849
15.	5413	Pracownicy ochrony osób i mienia	20 454
16.	8160	Operatorzy maszyn i urządzeń do produkcji wyrobów spożywczych i pokrewni	20 147

*W tabeli uwzględniono grupy zawodów, dla których w 2024 r. umowy zawarto powyżej 20 tys. razy.

Największą liczbę umów o pracę tymczasową wystawiono dla grupy zawodów: magazynierzy i pokrewni – 265 668 (w 2023 r. – 208 226) oraz robotnicy wykonujący prace proste w przemyśle gdzie indziej niesklasyfikowani – 151 638 (w 2023 r. – 140 027).

Podobne zależności w zatrudnianiu pracowników w powyższych grupach zawodów dało się zauważyć w roku 2023 r., wtedy również największą liczbę umów o pracę tymczasową wystawiano dla magazynierów i pracowników wykonujących dorywcze prace proste.

Kompletne dane o zawieranych umowach dot. pracy tymczasowej ze wskazaniem nazwy grupy zawodu w 2024 r. przedstawia **załącznik nr 5**.

Informacja o cudzoziemcach.

Spośród wszystkich **698 081** pracowników zatrudnionych przez agencje pracy tymczasowej w 2024 r. – **344 957** osób stanowili cudzoziemcy (ok. 49,4 % ogółu pracowników tymczasowych).

Tabela 21. Liczba cudzoziemców kierowanych do pracy tymczasowej w 2024 r.

Wyszczególnienie		Ogółem	w tym cudzoziemcy
Liczba osób skierowanych przez agencję zatrudnienia do wykonywania pracy tymczasowej		698 081	344 957
z tego	zatrudnionych w agencji zatrudnienia na podstawie umowy o pracę na czas określony	264 957	83 973
	niebędących pracownikami agencji zatrudnienia, skierowanych na podstawie umowy prawa cywilnego	432 266	260 953

Zgodnie z powyższym zestawieniem 83 973 zatrudnionych przez agencje pracy tymczasowej cudzoziemców podjęło pracę na podstawie umowy o pracę (24 % ogółu zatrudnionych cudzoziemców), natomiast 260 953 cudzoziemców zostało skierowanych na podstawie umów prawa cywilnego (76 % ogółu zatrudnionych cudzoziemców).

Tabela 22. Osoby kierowane do pracy tymczasowej w 2024 r., z uwzględnieniem państwa pochodzenia.

Lp.	Nazwa państwa pochodzenia	Liczba pracowników tymczasowych		Lp.	Nazwa państwa pochodzenia	Liczba pracowników tymczasowych	
		Ogółem	w tym kierowanych do zagranicznych pracodawców			Ogółem	w tym kierowanych do zagranicznych pracodawców
1.	Polska	352 983	35 056	75.	Szwecja	15	1
2.	Ukraina	265 901	3 294	76.	Mozambik	15	0
3.	Białoruś	15 449	595	77.	Królestwo Niderlandów	15	13
4.	Gruzja	11 920	226	78.	Irak	15	0
5.	Kolumbia	8 992	0	79.	Somalia	14	0
6.	Mołdawia	7 064	31	80.	Syria	12	0
7.	Filipiny	5 801	3	81.	Portugalia	12	0
8.	Indie	4 313	11	82.	Demokratyczna Republika Konga	12	0
9.	Nepal	3 297	2	83.	Botswana	12	0
10.	Zimbabwe	2 589	1	84.	Boliwia	12	0
11.	Uzbekistan	2 467	13	85.	Izrael	11	0
12.	Indonezja	2 099	0	86.	Ekwador	11	0
13.	Kazachstan	1 806	10	87.	Chile	11	0
14.	Kirgistan	1 781	14	88.	Stany Zjednoczone Ameryki	10	0
15.	Azerbejdżan	992	1	89.	Nikaragua	10	0
16.	Turkmenistan	919	0	90.	Togo	9	0
18.	Sri Lanka	777	0	91.	Liban	9	0
19.	Nigeria	734	0	92.	Kostaryka	9	0
20.	Rwanda	612	1	93.	Komory	9	0
21.	Turecja	557	14	94.	Jemen	9	0
22.	Rumunia	526	230	95.	Sierra Leone	8	0
23.	Tadżykistan	491	2	96.	Senegal	8	0
24.	Rosja	486	1	97.	Gwinea	8	0
25.	Bangladesz	479	3	98.	Chorwacja	8	5
26.	Etiopia	434	0	99.	Bez obywatelstwa	8	0

27.	Armenia	396	8	100.	Tajlandia	7	0
28.	Algieria	314	10	101.	nieokreślone	7	0
29.	Kenia	248	0	102.	Mauretania	7	0
30.	Maroko	208	6	103.	Malawi	7	0
31.	Mongolia	179	0	104.	Republika Środkowoafrykańska	6	0
32.	Pakistan	164	0	105.	Estonia	6	1
33.	Łotwa	164	107	106.	Wybrzeże Kości Słoniowej	5	0
34.	Wietnam	160	0	107.	Malezja	5	0
35.	Egipt	138	1	109.	Erytrea	5	0
36.	Tanzania	135	0	110.	Panama	4	0
37.	Litwa	130	15	111.	Mali	4	1
38.	Wenezuela	129	0	112.	Kosowo	4	0
39.	Peru	106	0	113.	Serbia	3	0
40.	Gwatemala	92	0	114.	Libia	3	0
41.	Ghana	85	0	115.	Honduras	3	0
42.	Uganda	82	0	116.	Haiti	3	0
43.	Argentyna	82	0	117.	Czad	3	0
44.	Kongo	75	2	118.	Austria	3	0
45.	Niger	71	0	119.	Arabia Saudyjska	3	0
46.	Albania	67	0	120.	Tajwan	2	0
47.	Tunezja	64	4	121.	Szwajcaria	2	0
48.	Słowacja	64	42	122.	Sudan Południowy	2	0
49.	Kuba	63	0	123.	Suazi	2	0
50.	Mauritius	60	0	124.	Słowenia	2	0
51.	Bułgaria	59	10	125.	Korea Południowa	2	0
52.	Kamerun	58	0	126.	Irlandia	2	0
53.	Węgry	56	14	127.	Finlandia	2	0
54.	Czechy	56	34	128.	Fidzi	2	0
55.	Republika Południowej Afryki	53	0	129.	Australia	2	1
57.	Burundi	49	0	130.	Zjednoczone Emiraty Arabskie	1	0
58.	Włochy	45	4	131.	Urugwaj	1	0
59.	Meksyk	40	0	132.	Tuvalu	1	0
60.	Paragwaj	37	0	133.	Surinam	1	0
61.	Zambia	35	0	134.	Salwador	1	0
62.	Afganistan	33	1	135.	Oman	1	0
63.	Angola	30	0	136.	Namibia	1	0
64.	Gambia	26	1	137.	Macedonia Północna	1	0

65.	Brazylia	26	0	138.	Liberia	1	0
66.	Hiszpania	25	4	139.	Laos	1	0
67.	Francja	24	1	140.	Kuwejt	1	0
68.	Iran	21	0	141.	Katar	1	0
69.	Sudan	19	0	142.	Kanada	1	0
70.	Chiny	18	0	143.	Jamajka	1	0
71.	Wielka Brytania	17	2	144.	Islandia	1	0
72.	Niemcy	17	0	145.	Gabon	1	0
73.	Jordania	17	0	146.	Cypr	1	0
74.	Palestyna	16	0	147.	Benin	1	0
Ogółem						697 942	39 799

*Dane za rok 2024 pozyskane z systemu STOR w dniu 7.07.2025 r.

Powyższe zestawienie pokazuje, że najliczniejszą grupą cudzoziemców zatrudnioną w ramach pracy tymczasowej byli obywatele Ukrainy – **265 901** (w 2023 r. – 282 723), co stanowi 38 % ogólnej liczby cudzoziemców będących pracownikami tymczasowymi. Kolejnymi cudzoziemcami, już nie tak licznymi, byli: obywatele Białorusi -15 449 (w 2023 r. – 17 598) i (w Gruzji – 11 920 (w 2023 r. – 13 426).

3.4. Działalność agencji zatrudnienia w zakresie doradztwa personalnego.

Doradztwo personalne jest usługą skierowaną dla pracodawców polegającą na analizie zatrudnienia u pracodawcy, określaniu kwalifikacji pracowników i ich predyspozycji oraz innych cech niezbędnych do wykonywania określonej pracy. Doradztwo personalne polega również na wskazywaniu źródeł i metod pozyskiwania kandydatów do pracy oraz weryfikacji kandydatów pod względem oczekiwanych kwalifikacji.

Z przekazanych przez agencje zatrudnienia danych za 2024 r. wynika, że **27 193** pracodawców skorzystało z usługi doradztwa personalnego. W porównaniu z danymi za 2023 r. (26 698) liczba ta zwiększyła się o 495 pracodawców, co w porównaniu ze spadkiem o 8 914 pracodawców w 2023 r. pokazuje wzrost zainteresowania pracodawców tą usługą.

Tabela 23. Liczba pracodawców korzystających z usług doradztwa personalnego w 2024 r. wg województw.

Lp.	Województwo	Liczba pracodawców korzystających z usług doradztwa personalnego
1	Dolnośląskie	1 533
2	Kujawsko-pomorskie	712
3	Lubelskie	1 414
4	Lubuskie	283
5	Łódzkie	274
6	Małopolskie	934
7	Mazowieckie	14 506
8	Opolskie	177
9	Podkarpackie	567
10	Podlaskie	262
11	Pomorskie	948
12	Śląskie	2 034
13	Świętokrzyskie	126

14	Warmińsko-mazurskie	1 182
15	Wielkopolskie	1 887
16	Zachodniopomorskie	354
Polska		27 193

*Dane za rok 2024 pozyskane z systemu STOR w dniu 7.07.2025 r

Z prowadzonych przez agencje zatrudnienia usług doradztwa personalnego – 27 193, najwięcej pracodawców skorzystało z tej usługi w woj. mazowieckim – **14 506** (w 2023 r. – 11 007, spadek o 3 499 pracodawców, co stanowi ok. 76 % ogólnej liczby pracodawców, którzy korzystali z usług doradczych wszystkich agencji w Polsce. Najmniej pracodawców skorzystało z usług doradczych w woj. świętokrzyskim 126.

3.5. Działalność agencji zatrudnienia w zakresie poradnictwa zawodowego.

Usługa poradnictwa zawodowego świadczona przez agencje zatrudnienia polega w szczególności na udzielaniu pomocy w wyborze odpowiedniego zawodu i miejsca zatrudnienia, skierowana jest dla popytowej i podażowej strony rynku pracy. Osoby zainteresowane mogą korzystać z pomocy w wyborze informacji niezbędnych do podejmowania decyzji zawodowych w szczególności o zawodach, rynku pracy oraz możliwości szkolenia i kształcenia oraz grupowych porad zawodowych, zajęć aktywizujących w zakresie pomocy w aktywnym poszukiwaniu pracy.

Poradnictwo zawodowe skierowane do pracodawców polega na udzielaniu pomocy w doborze kandydatów do pracy, w szczególności na udzielaniu informacji i doradztwie w tym zakresie.

Liczba osób korzystających w 2024 r. z usług poradnictwa zawodowego wyniosła – 180 518 (w 2023 r. – 282 349) osób. W związku ze wskazanymi danymi zauważalny jest spadek zainteresowania usługą poradnictwa zawodowego, w porównaniu do roku 2023 r. liczba osób korzystających z poradnictwa zawodowego zmalała o 101 831 osób.

Szczegółowe informacje dotyczące osób, które korzystały z usług poradnictwa zawodowego w 2024 r. przedstawia tabela 24.

Z pomocy w doborze kandydatów do pracy skorzystało **16 955** (w 2023 r. – 17 947) pracodawców co stanowi spadek o 992 osoby.

Szczegółową informację nt. liczby pracodawców korzystających z usługi poradnictwa zawodowego w 2024 r. wg województw przedstawia tabela 25.

Tabela 24. Liczba osób korzystających z usług poradnictwa zawodowego w 2024 r. wg województw.

Lp.	Województwo	Liczba osób korzystających z usług poradnictwa zawodowego
1	Dolnośląskie	4 640
2	Kujawsko-pomorskie	7 973
3	Lubelskie	14 613
4	Lubuskie	2 203
5	Łódzkie	3 396
6	Małopolskie	5 742
7	Mazowieckie	66 300
8	Opolskie	712
9	Podkarpackie	6 747
10	Podlaskie	2 254
11	Pomorskie	11 218

12	Śląskie	9 110
13	Świętokrzyskie	1 937
14	Warmińsko-mazurskie	20 278
15	Wielkopolskie	18 834
16	Zachodniopomorskie	4 561
Polska		180 518

*Dane za rok 2024 pozyskane z systemu STOR w dniu 7.07.2025 r.

Z usług poradnictwa zawodowego najwięcej osób skorzystało, tak jak w roku poprzednim, w woj. mazowieckim – 66 300 (w 2023 – 147 780) i w woj. warmińsko – mazurskim – 20 278 (w 2023 r. – 11 454). Natomiast najmniejsza liczba osób skorzystała z poradnictwa zawodowego w woj. opolskim – 712 (w 2023 r. – 1 714).

Tabela 25. Liczba pracodawców korzystających z poradnictwa zawodowego agencji zatrudnienia w doborze kandydatów do pracy w 2024 r. wg województw.

Lp.	Województwo	Liczba pracodawców korzystających z usługi poradnictwa zawodowego
1	Dolnośląskie	781
2	Kujawsko-pomorskie	4 214
3	Lubelskie	1 171
4	Lubuskie	331
5	Łódzkie	301
6	Małopolskie	437
7	Mazowieckie	2 806
8	Opolskie	82
9	Podkarpackie	403
10	Podlaskie	248
11	Pomorskie	1 131
12	Śląskie	909
13	Świętokrzyskie	176
14	Warmińsko-mazurskie	1 214
15	Wielkopolskie	2 309
16	Zachodniopomorskie	442
Polska		16 955

*Dane za rok 2024 pozyskane z systemu STOR w dniu 7.07.2024 r.

Pracodawcy najliczniej korzystali z usługi w zakresie pomocy w doborze kandydatów do pracy, w szczególności polegającej na udzielaniu informacji i doradztwie w woj. mazowieckim – 2 806 (w 2023 r. – 3 530) pracodawców.

W 2024 r. najmniej pracodawców skorzystało z usług poradnictwa zawodowego w województwie opolskim – 82.

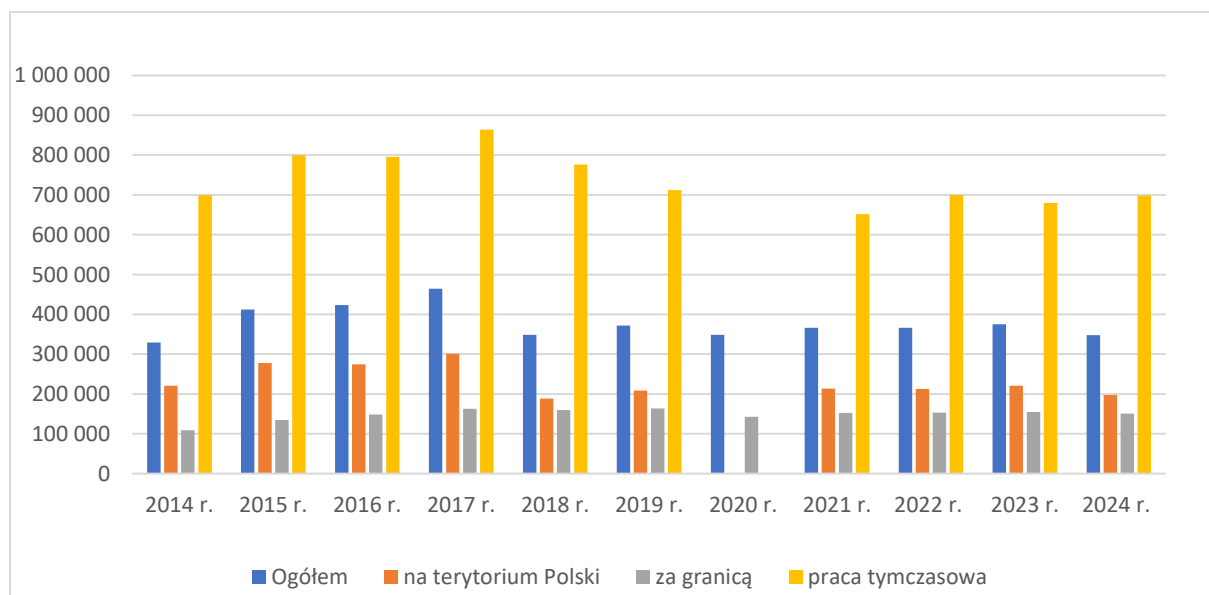
4. ZBIORCZE WYNIKI Z DZIAŁALNOŚCI AGENCJI ZATRUDNIENIA W ZAKRESIE POŚREDNICTWA PRACY ORAZ PRACY TYMCZASOWEJ W LATACH 2014 – 2024.

Tabela 26. Zatrudnienie za pośrednictwem agencji zatrudnienia w latach 2014 – 2024.

Lata	Osoby zatrudnione za pośrednictwem agencji zatrudnienia w zakresie usług:			
	pośrednictwa pracy			pracy tymczasowej
	ogółem	w tym		
		na terenie RP	za granicą	
2014 r.	329 455	220 422	109 033	699 278
2015 r.	412 361	278 062	134 299	799 727
2016 r.	423 360	274 725	148 635	795 779
2017 r.	464 042	300 896	163 146	863 825
2018 r.	348 482	188 851	159 631	776 144
2019 r.	372 204	208 851	163 353	712 327
2020 r.	348 181	205 883	142 298	659 756
2021 r.	366 053	213 543	152 510	651 369
2022 r.	365 907	212 713	153 194	700 138
2023 r.	375 437	220 630	154 882	680 150
2024 r.	347 863	197 271	150 592	698 081

Szczegółowy opis przedstawionych danych zawarty został w dalszej części niniejszego rozdziału oraz w rozdziale „7. Podsumowanie”.

Wykres 10. Osoby zatrudnione w wyniku świadczenia przez agencje zatrudnienia usługi pośrednictwa pracy w kraju i za granicą, w latach 2014– 2024.



W ramach świadczonych usług agencji zatrudnienia w 2024 r. zatrudnienie ogółem w kraju i za granicą uzyskały **347 863** osoby (w 2023 r. – 375 437) tj. o 27 574 osób mniej niż w 2023 r.

W 2024 r., w kraju zatrudnienie znalazło **197 271** (w 2023 r. – 220 630), co oznacza spadek tej grupy pracowników w stosunku do 2023 r. o 23 359 osób.

Zatrudnienie za granicą u pracodawców zagranicznych w 2024 r. zmalało o 4 290 osób w stosunku do roku poprzedniego i wyniosło **150 592** (w 2023 r. – 154 882) osób.

5. INFORMACJA O DOKONANYCH PRZEZ MARSZAŁKÓW WOJEWÓDZTW ODMOWACH WPISU DO REJESTRU AGENCJI ZATRUDNIENIA, WYKREŚLENIACH Z REJESTRU ORAZ PRZEPROWADZONYCH KONTROLACH AGENCJI ZATRUDNIENIA.

Marszałkowie województw odmawiają, w drodze decyzji, wpisu do rejestru agencji zatrudnienia w określonych przypadkach (art. 18l ustawy) m.in.:

- gdy podmiot nie spełnia warunków prowadzenia działalności agencji zatrudnienia określonych w art.19 ustawy;
- gdy podmiot wykreślono z rejestru w przypadkach opisanych niżej w okresie 3 lat poprzedzających złożenie wniosku;
- wydano prawomocne orzeczenie zakazujące przedsiębiorcy wykonywania działalności gospodarczej objętej wpisem;
- podmiot został założony i jest prowadzony przez osobę fizyczną, która poprzednio dopuściła się naruszenia przepisów ustawy skutkującego wykreśleniem z rejestru w okresie 3 lat poprzedzających złożenie wniosku.

Marszałkowie województw dokonują wykreśleń podmiotów z ww. rejestru (art. 18m ustawy) m.in.:

- gdy podmiot wykreślono z rejestru: na wniosek podmiotu, gdy podmiot jest w stanie likwidacji lub ogłosił upadłość, gdy wydano decyzję o zakazie prowadzenia działalności objętej wpisem, gdy podmiot nie prowadzi agencji zatrudnienia w okresie dwóch kolejnych lat,
- gdy podmiot naruszył warunki prowadzenia agencji zatrudnienia;
- gdy podmiot nie usunął w wyznaczonym terminie naruszeń warunków prowadzenia agencji zatrudnienia;
- gdy podmiot przekazał niezgodne ze stanem faktycznym informacje do rejestru;
- gdy podmiot powierzył pracę cudzoziemcowi, który nie posiada ważnych dokumentów uprawniających do pobytu na terytorium RP;
- gdy marszałek uzyska informację z CEIDG albo KRS o wykreśleniu przedsiębiorcy.

Jako organy prowadzące rejestr agencji zatrudnienia marszałkowie uprawnieni są do kontroli agencji zatrudnienia w zakresie przestrzegania warunków prowadzenia działalności agencji zatrudnienia.

W 2024 r. **1 722** (w 2023 r. 1 858) agencje zatrudnienia zostały wpisane do rejestru, w tym samym przedziale czasowym **1 916** (w 2023 r. 1 896) agencji zostało wykreślonych z rejestru. W związku z powyższym należy zauważyć, że w 2024 r., tak jak w 2023 r. wykreślono więcej agencji zatrudnienia (o 194) niż wpisano do rejestru.

Z poniższego zestawienia wynika, iż w 2024 r. marszałkowie województw wydali 33 decyzje odmawiające wpisu do rejestru agencji zatrudnienia, co stanowi 17 agencji mniej niż w roku poprzednim (w 2023 r. – 50). Najwięcej odmów nastąpiło w województwie mazowieckim – 16.

Najwięcej odmów (17) wpisu do rejestru nastąpiło z przyczyny dotyczącej wykreślenia podmiotu z rejestru agencji zatrudnienia w okresie 3 lat poprzedzających złożenie wniosku o wpis.

Drugim powodem odmowy wpisu (9) było założenie i prowadzenie agencji zatrudnienia przez podmiot, który poprzednio dopuścił się naruszenia przepisów ustawy, skutkującego wykreśleniem z rejestru (art. 18 m ust. 1 pkt 3 i 5-9).

Marszałkowie województw przeprowadzili w 2024 r. – 478 kontrole agencji według przyczyn zakazu wykonywania działalności. W wyniku tych kontroli wykreślono 474 agencje zatrudnienia. W 2023 r. w agencjach zatrudnienia dokonano 245 kontroli i dokonano 244 wykreśleń podmiotów z rejestru.

W 2024 r. stwierdzono:

- 469 przypadków nieusunięcia przez podmiot naruszeń warunków wymaganych prawem do prowadzenia agencji zatrudnienia w wyznaczonym przez organ terminie.
- 4 przypadki naruszenia przez podmiot warunków wymaganych prawem do prowadzenia agencji zatrudnienia, określonych w art. 85 ust. 2.
- 2 naruszenia przez podmiot warunków wymaganych prawem do prowadzenia agencji zatrudnienia określonych w art. 19d ust. 1 pkt. 2.

Tabela 27. Liczba decyzji o odmowie wpisu do rejestru agencji zatrudnienia, kontroli agencji zatrudnienia oraz decyzji o wykreśleniu z rejestru w 2024 r. wg województw*.

Lp.	Województwo	Decyzje o odmowie wpisu do rejestru	Liczba sprawdzonych agencji pracy tymczasowej w zakresie zaległości z tytułu składek ZUS	Decyzje o wykreśleniu z rejestru		
				Ogółem	Podmioty wykreślone	w tym z powodu nieusunięcia przez podmiot w wyznaczonym terminie, naruszeń warunków prowadzenia agencji zatrudnienia określonych w art. 19 f (najwięcej wykreśleń)
1	Dolnośląskie	5	1 129	208	168	46
2	Kujawsko-pomorskie	1	404	85	84	25
3	Lubelskie	1	279	97	66	14
4	Lubuskie	0	436	94	67	15
5	Łódzkie	0	652	125	94	16
6	Małopolskie	2	926	164	133	9
7	Mazowieckie	16	3 003	736	433	263
8	Opolskie	0	543	57	55	7
9	Podkarpackie	1	289	83	78	27
10	Podlaskie	0	152	31	29	0
11	Pomorskie	0	868	160	116	14
12	Śląskie	4	1 341	216	193	53
13	Świętokrzyskie	1	129	20	20	0
14	Warmińsko-mazurskie	0	198	49	41	9
15	Wielkopolskie	2	1 139	305	257	91
16	Zachodniopomorskie	0	535	124	82	14

Polska	33	12 023	2 554	1 916	603
---------------	-----------	---------------	--------------	--------------	------------

*Dane pozyskane z systemu STOR w dniu 8.07.2025 r.

W 2024 r. wydano 2 554 decyzje o wykreśleniu podmiotu z rejestru agencji zatrudnienia (w 2023 r. – 2 314), w tym **1 916** podmiotów zostało wykreślonych z rejestru (w 2023 r. – 1 896).

- Najwięcej podmiotów – 603 (blisko 32%) zostało wykreślonych ze względu na nieusunięcie w wyznaczonym terminie, naruszeń warunków prowadzenia agencji zatrudnienia określonych w art. 19 f ustawy.
- Kolejne 479 (25%) podmiotów zostało wykreślone z przyczyny nieprowadzenia agencji zatrudnienia w zakresie pośrednictwa pracy, doradztwa personalnego, poradnictwa zawodowego lub pracy tymczasowej przez okres dwóch kolejnych lat, stwierdzonego na podstawie informacji, o której mowa w art. 19 f ustawy.
- 477 podmiotów (24,8%) podmiotów wykreślono na podstawie decyzji, o której mowa w art. 18 na ust. 1 ustawy.
- 413 (22%) agencji zatrudnienia wystąpiło z pisemnym wnioskiem o wykreślenie z rejestru, 233 (12%) agencje zatrudnienia wykreślono ze względu na nieusunięcie, w wyznaczonym terminie, naruszeń warunków prowadzenia agencji zatrudnienia określonych w art. 19 pkt.1 ustawy.

Najwięcej podmiotów w 2024 r. wykreślono w województwach: mazowieckim – 433, warmińsko – mazurskim – 257, śląskim – 193 i dolnośląskim – 168. W 2023 r. najwięcej podmiotów zostało wykreślonych w województwach: mazowieckim (432), wielkopolskim (222) i śląskim (186).

Poniższe tabelaryczne zestawienie przedstawia główne przyczyny dokonanych przez marszałków województw wykreśleń z rejestru agencji zatrudnienia w 2024 r. wraz z podaniem ich procentowego udziału.

Tabela 28. Wykreślenia z rejestru agencji zatrudnienia, z podaniem przyczyny wykreślenia w 2024 r.

Lp.	Opis przyczyny wykreślenia	Polska	%
1.	nieusunięcie przez podmiot, w wyznaczonym terminie, naruszeń warunków prowadzenia agencji zatrudnienia określonych w art. 19f ustawy	603	32
2.	nieprowadzenie agencji zatrudnienia, w zakresie pośrednictwa pracy, doradztwa personalnego, poradnictwa zawodowego i pracy tymczasowej, w okresie dwóch kolejnych lat, stwierdzonego na podstawie informacji, o której mowa w art. 19f ustawy	479	25
3.	wydanie decyzji, o której mowa w art. 18na ust. 1ustawy	477	24,8
4.	pisemny wniosek podmiotu – art. 18m ust. 1 pkt 1 ustawy	413	22
5.	nieusunięcie przez podmiot, w wyznaczonym terminie, naruszeń warunków prowadzenia agencji zatrudnienia określonych w art. 19 pkt 1 ustawy (zaległości z tytułu składek do ZUS)	233	12
6.	nieusunięcie przez podmiot, w wyznaczonym terminie, naruszeń warunków prowadzenia agencji zatrudnienia określonych w art. 19e ust. 1 pkt 1 ustawy	86	4,5
7.	po uzyskaniu informacji z CEIDG albo KRS o wykreśleniu przedsiębiorcy – art. 18m ust.1 ustawy	83	4,4

8.	nieusunięcie przez podmiot, w wyznaczonym terminie, naruszeń warunków prowadzenia agencji zatrudnienia określonych w art. 19e ust. 1 pkt 3 ustawy	43	2,3
9.	nieusunięcie przez podmiot, w wyznaczonym terminie, naruszeń warunków prowadzenia agencji zatrudnienia określonych w art. 19 pkt 1 (zaległości z tytułu podatków)	27	1,4
10.	nieusunięcie przez podmiot, w wyznaczonym terminie, naruszeń warunków prowadzenia agencji zatrudnienia określonych w art. 19fa ustawy	17	0,88
11.	niezgodność danych w rejestrze ze stanem faktycznym po uprzednim wezwaniu podmiotu do złożenia wyjaśnień w tej sprawie w terminie 7 dni od dnia otrzymania wezwania	15	0,78
12.	naruszenie przez podmiot warunków prowadzenia agencji zatrudnienia określonych w art. 19 pkt. 2 ustawy	9	0,5
13.	naruszenie przez podmiot warunków prowadzenia agencji zatrudnienia określonych w art. 85 ust. 2 ustawy	5	0,26
14.	nieusunięcie przez podmiot, w wyznaczonym terminie, naruszeń warunków prowadzenia agencji zatrudnienia określonych w art. 19e ust. 1 pkt 3	5	0,26
15.	naruszenie przez podmiot warunków prowadzenia agencji zatrudnienia określonych w art. 19 pkt. 3 ustawy	4	0,2
16.	naruszenie przez podmiot warunków prowadzenia agencji zatrudnienia określonych w art. 85a ustawy	4	0,2
17.	naruszenie przez podmiot warunków prowadzenia agencji zatrudnienia określonych w art. 85 ust. 2a ustawy	2	0,1
18.	naruszenie przez podmiot warunków prowadzenia agencji zatrudnienia określonych w art. 85 ust. 3 ustawy	2	0,1
19.	naruszenie przez podmiot warunków prowadzenia agencji zatrudnienia określonych w art. 85 ust. 3a pkt 1 ustawy	2	0,1
20.	naruszenie przez podmiot warunków prowadzenia agencji zatrudnienia określonych w art. 85 ust. 3a pkt 2 ustawy	2	0,1
21.	Inne	2	0,1
22.	naruszenie przez podmiot warunków prowadzenia agencji zatrudnienia określonych w art. 19b ustawy	1	0,05
23.	naruszenie przez podmiot warunków prowadzenia agencji zatrudnienia określonych w art. 19c ustawy	1	0,05
24.	naruszenie przez podmiot warunków prowadzenia agencji zatrudnienia określonych w art. 19d ust. 1 pkt 1 ustawy	1	0,05
25.	naruszenie przez podmiot warunków prowadzenia agencji zatrudnienia określonych w art. 19d ust. 1 pkt. 2 ustawy	1	0,05
26.	naruszenie przez podmiot warunków prowadzenia agencji zatrudnienia określonych w art. 85 ust. 4 ustawy	1	0,05
27.	nieusunięcie przez podmiot, w wyznaczonym terminie, naruszeń warunków prowadzenia agencji zatrudnienia określonych w art. 19h ustawy	1	0,05
28.	po uzyskaniu informacji o śmierci przedsiębiorcy	1	0,05
29.	naruszenie przez podmiot warunków prowadzenia agencji zatrudnienia określonych w art. 85 ust. 5 ustawy	0	0

30.	nieusunięcie przez podmiot, w wyznaczonym terminie, naruszeń warunków prowadzenia agencji zatrudnienia określonych w art. 19g ustawy	0	0
31.	złożenie przez podmiot oświadczenia, o którym mowa w art. 18e ust. 2 pkt 1 i ust. 3 ustawy, niezgodnego ze stanem faktycznym	0	0
32.	przekazanie informacji, o których mowa w art. 19e ust. 1 pkt 1 ustawy, niezgodnego ze stanem faktycznym	0	0
33.	przekazanie informacji, o których mowa w art. 18e ust. 2 pkt 1 i ust. 3 ustawy, niezgodnego ze stanem faktycznym	0	0
34.	powierzenie na podstawie przepisów o zatrudnianiu pracowników tymczasowych, wykonywania pracy cudzoziemcom przebywającym bez ważnego dokumentu uprawniającego do pobytu na terytorium RP	0	0
35.	utrata ważności certyfikatu	0	0
OGÓŁEM WYDANO DECYZJI		2 554	
WYKREŚLONE PODMIOTY		1 916	100

Kontrola agencji pracy tymczasowej.

Od 1 stycznia 2018 r. przepis art. 18o ust. 2 ustawy nakłada na marszałka województwa obowiązek pozyskiwania, w cyklu kwartalnym, z systemu teleinformatycznego Zakładu Ubezpieczeń Społecznych (ZUS), informacji, czy agencje zatrudnienia świadczące usługę pracy tymczasowej mają zaległości z tytułu niepłacenia składek na ubezpieczenia społeczne, ubezpieczenie zdrowotne, Fundusz Pracy i Fundusz Gwarantowanych Świadczeń Pracowniczych oraz Fundusz Emerytur Pomostowych, o ile były obowiązane do ich opłacania.

W 2024 r. marszałkowie województw sprawdzili 12 023 (w 2023 – 5 965) agencje pracy tymczasowej. Zaległości z tytułu składek ZUS posiadało 3 465 (w 2023 – 4 700) agencji pracy tymczasowej.

Dokonano 233 wykreśleń podmiotów z powodu zaległości z tytułu składek ZUS (w 2023 r. – 203). Tak jak w poprzednim roku najczęściej agencje pracy tymczasowej posiadało zadłużenie w granicach powyżej 3 000 zł do 100 000 zł – 1 588 (w 2023 r. – 2 201) podmiotów. Zaległości powyżej 500 000 zł posiadają 288 agencje pracy tymczasowej.

Wobec agencji pracy tymczasowej, które posiadają zaległości w ZUS, marszałek województwa podejmuje procedurę o wykreślenie z rejestru agencji zatrudnienia, po uprzednim wezwaniu tych agencji do usunięcia zaległości w wyznaczonym terminie.

Dane dotyczące kontroli agencji pracy tymczasowej w zakresie zaległości z tytułu składek ZUS oraz liczby agencji pracy tymczasowej wykreślonych z rejestru agencji zatrudnienia z tego tytułu w 2024 r. przedstawia poniższe zestawienie.

Tabela 29. Kontrola agencji pracy tymczasowej posiadających zaległości z tytułu składek ZUS w 2024* r.

Lp.	Wyszczególnienie	2024 r.				
		I kw.	II kw.	III kw.	IV kw.	ogółem w roku
1	Liczba sprawdzonych agencji pracy tymczasowej – ogółem	3 513	4 323	4 186	1	12 023

	Agencje pracy tymczasowej posiadające zaległości z tytułu składek ZUS	ogółem	989	1 290	1 185	1	3 465
		% z liczby APT ogółem w roku	28,5 %	37,2 %	34,1 %	0,02 %	
2	Liczba agencji pracy tymczasowej wykreślonych z rejestru z powodu zaległości z tytułu składek ZUS		58	53	64	58	233

*Dane za rok 2024, pozyskane z systemu STOR w dniu 7.07.2025 r.

Z zestawienia danych wynika, że w 2024 r. 3 465 agencji pracy tymczasowych posiadało zaległości z tytułu składek ZUS (w 2023 r. było to 3 686 agencji). W II kwartale 2024 r. odnotowano najwięcej zaległości z tytułu składek ZUS (37,2 % agencji pracy tymczasowej), w pozostałych kwartałach te zaległości były mniejsze, w IV kwartale 2024 r. zauważalny jest praktycznie brak zaległości.

Spośród agencji pracy tymczasowej, posiadających zaległości z tytułu składek ZUS – 233 agencje zostały wykreślone z tego tytułu z rejestru agencji zatrudnienia. Oznacza to, że w pozostałych przypadkach agencje dokonały uzupełnienia zaległości za dany kwartał. Należy podkreślić, że wprowadzenie tych rozwiązań spowodowało zwiększenie bezpieczeństwa klientów agencji zatrudnienia poprzez żądanie opłacania przez agencje pracy tymczasowej składek na ZUS.

6. INFORMACJA O ZAGRANICZNYCH PODMIOTACH Z UE/EOG ŚWIADCZĄCYCH USŁUGI AGENCJI ZATRUDNIENIA NA TERENIE RZECZYPOSPOLITEJ POLSKIEJ.

Przedsiębiorcy zagraniczni posiadający uprawnienia i prowadzący zgodnie z prawem działalność w zakresie pośrednictwa pracy, doradztwa personalnego, poradnictwa zawodowego (z wyłączeniem pracy tymczasowej) na terytorium państw członkowskich UE i państw EOG nienależących do UE oraz państw niebędących stronami umowy o Europejskim Obszarze Gospodarczym, którzy mogą korzystać ze swobody świadczenia usług na podstawie umów zawartych przez te państwa ze Wspólnotą Europejską i jej państwami członkowskimi - mogą świadczyć te same usługi na terenie Rzeczypospolitej Polskiej, bez wpisu do rejestru agencji zatrudnienia.

Ww. przedsiębiorcy, świadczący usługi pośrednictwa pracy, doradztwa personalnego lub poradnictwa zawodowego przed rozpoczęciem działalności w zakresie ww. usług na terenie Rzeczypospolitej Polskiej, powinni złożyć marszałkowi województwa zawiadomienie, zawierające następujące dane: nazwę państwa pochodzenia przedsiębiorcy, oznaczenie przedsiębiorcy oraz jego siedzibę, planowane miejsce i termin świadczenia usług oraz rodzaj świadczonych usług w Polsce (art. 19i ustawy). Ponadto przedsiębiorca wraz z zawiadomieniem składa sporządzone przez tłumacza przysięgłego tłumaczenie na język polski dokumentu uprawniającego tego przedsiębiorcę do prowadzenia ww. usług na terytorium państwa pochodzenia.

Tabela 30. Liczba przedsiębiorców zagranicznych z EU/EOG, którzy złożyli marszałkowi województwa zawiadomienie o prowadzeniu działalności agencji zatrudnienia w Rzeczypospolitej Polskiej w 2024 r. wg województw.

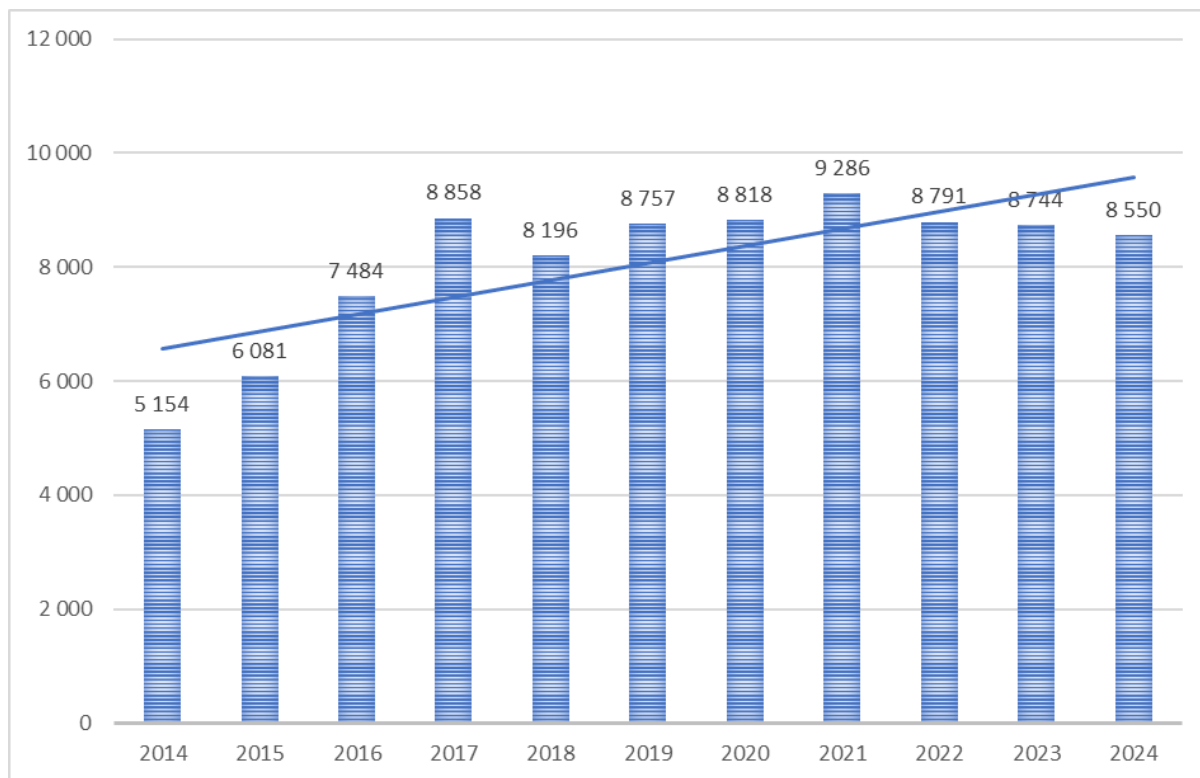
Przedsiębiorcy z EU/EOG, którzy złożyli zawiadomienie o prowadzeniu agencji zatrudnienia w RP					
Lp.	Państwo pochodzenia	Ilość agencji	Status	Miejsce wykonywania usług	Rodzaje świadczonych usług
1.	Szwajcaria	1	aktywny	Brak informacji	<ul style="list-style-type: none"> • Pośrednictwo pracy
2.	Irlandia	1	aktywny	Brak informacji	<ul style="list-style-type: none"> • Pośrednictwo pracy • Poradnictwo zawodowe • Doradztwo personalne
3.	Holandia	1	aktywny	Brak informacji	<ul style="list-style-type: none"> • Pośrednictwo pracy • Poradnictwo zawodowe • Doradztwo personalne

W 2024 r. 3 podmioty zagraniczne z EU/EOG (w 2023 r. – 4) złożyły do marszałków województw zawiadomienia o prowadzeniu działalności agencji zatrudnienia na terenie Polski. Podmioty te nie świadczyły usługi pracy tymczasowej dlatego nie wymagały uzyskania wpisu do rejestru.

7. PODSUMOWANIE

Dokonując charakterystyki ilościowej agencji zatrudnienia przyjęto posługiwanie się liczbą podmiotów posiadających wpis do rejestru podmiotów prowadzących agencje zatrudnienia.

Wykres 11. Liczba podmiotów posiadających wpis do rejestru agencji zatrudnienia w latach 2014– 2024 r. Stan na dzień 31 grudnia każdego roku.



*Dane pozyskane z systemu STOR w dniu 23.04.2025 r.

Od 2014 r. zauważalny był systematyczny wzrost liczby aktywnych agencji zatrudnienia świadczących usługi w ramach uzyskanego wpisu do rejestru. W 2018 r. odnotowano niewielki spadek liczby agencji zatrudnienia, w 2021 r. zauważalny jest kolejny wzrost liczby agencji zatrudnienia. Od 2022 r. widoczny jest spadek liczby agencji zatrudnienia. Spadek został odnotowany także w 2024 r. Opisane spadki nie miały jednak znaczącego wpływu na dostępność i aktywność agencji zatrudnienia na rynku pracy. W latach 2019 – 2024 liczba aktywnych agencji zatrudnienia utrzymywała się na podobnym poziomie.

Z danych rejestru agencji zatrudnienia wynika, że w 2024 r. w Polsce funkcjonowało **8 550** agencji zatrudnienia. W porównaniu z poprzednim rokiem odnotowano spadek o 194 agencji (w 2023r. – 8 744 agencji zatrudnienia).

Na podstawie powyższych danych można stwierdzić, że obecność agencji zatrudnienia na polskim rynku pracy utrzymuje się od 2017 r. na zbliżonym poziomie. Ich oferta jest uzupełnieniem oferty publicznych służb zatrudnienia a popyt na ich usługi wśród pracodawców oraz osób szukających pracy nie maleje.

Wykres 12. Liczba osób zatrudnionych przez agencje zatrudnienia w zakresie pośrednictwa pracy w latach 2014– 2024.



Wzrost liczby osób, które otrzymały zatrudnienie za pośrednictwem agencji zatrudnienia, zauważalny był w latach 2015 – 2017, następnie odnotowano spadek liczby osób korzystających z usługi pośrednictwa pracy świadczonej przez agencję zatrudnienia. W 2020 r. odnotowano spadek zatrudnionych przez agencję zatrudnienia w porównaniu z rokiem 2019. Niemniej jednak, nie było to tak dużo osób jak w roku 2018 (mniej o 23 829 osób). W 2022 r. liczba osób zatrudnionych przez agencję zatrudnienia w zakresie pośrednictwa pracy wyniosła 377 491 osób, co w porównaniu do roku 2021 (369 187) wskazuje wzrost o 8 304 osoby. W roku 2023 odnotowano nieduży spadek, podobna tendencja utrzymała się w 2024 r.

W 2024 r. liczba osób zatrudnionych za pośrednictwem agencji zatrudnienia w zakresie pośrednictwa pracy wyniosła **341 863**, co stanowi spadek o 27 574 osoby względem roku poprzedniego.

Tabela poniżej przedstawia informacje dotyczące zatrudnienia za pośrednictwem agencji zatrudnienia w latach 2014 - 2024. W kolumnie dotyczącej pracy tymczasowej wskazano liczbę osób, które korzystały z usług pracy tymczasowej. Należy zauważyć, że ta usługa cieszy się bardzo dużym zainteresowaniem wśród klientów agencji zatrudnienia.

Tabela 31. Zatrudnienie za pośrednictwem agencji zatrudnienia w latach 2014- 2024.

Rok	pośrednictwo pracy			praca tymczasowa
	Ogółem	na terenie RP	za granicą	
2014 r.	329 455	220 422	109 033	699 278
2015 r.	412 370	278 071	134 299	799 725
2016 r.	424 129	275 489	148 640	797 861
2017 r.	464 042	300 896	163 146	863 825
2018 r.	348 357	188 726	159 631	776 019
2019 r.	372 204	208 851	163 353	712 339
2020 r.	348 375	206 077	142 298	660 584

2021 r.	369 187	215 665	153 522	652 723
2022 r.	377 491	212 787	164 704	700 148
2023 r.	375 437	220 630	154 882	680 150
2024 r.	347 863	197 271	150 592	698 081

Świadczone przez agencje zatrudnienia usługi poradnictwa zawodowego były kierowane zarówno do pracodawców, jak i pracobiorców. W 2024 r. liczba osób korzystających z usług poradnictwa zawodowego wyniosła **180 518** (w 2023 r. – 282 290) osób, zatem zmalała w porównaniu do roku 2023 o 101 772 osoby. W 2024 r. 16 955 pracodawców skorzystało z usługi poradnictwa zawodowego udzielanej przez agencje zatrudnienia.

W 2024 r. z usług doradztwa personalnego świadczonego przez agencje zatrudnienia skorzystało 27 193 (w 2023 r. – 26 682) pracodawców co stanowi więcej o 511 pracodawców niż w 2023 r.

Według danych Głównego Urzędu Statystycznego (GUS), stopa bezrobocia rejestrowanego w Polsce na koniec grudnia 2024 roku wyniosła 5,1%, co jest poziomem zbliżonym do tego z końca 2023 roku (również 5,1%). W listopadzie 2024 roku stopa bezrobocia rejestrowanego również wynosiła 5,0%. Polska nadal utrzymuje się w ścisłej czołówce krajów Unii Europejskiej z jednym z najniższych poziomów bezrobocia, zgodnie z metodologią Eurostatu¹².

Na koniec grudnia 2024 r. utrzymało się terytorialne zróżnicowanie stopy bezrobocia rejestrowanego. Najwyższą stopę bezrobocia odnotowano w województwie podkarpackim (8,7%). Wysoka wartość tego wskaźnika wystąpiła także w województwie warmińsko-mazurskim (8,3%). Natomiast najniższą stopą bezrobocia charakteryzowało się województwo wielkopolskie (3,0%), a w dalszej kolejności województwo śląskie (3,6%).

W stosunku do września 2024 r. w końcu grudnia 2024 r. wzrost liczby bezrobotnych odnotowano prawie we wszystkich województwach, przy czym najbardziej znaczący w województwie warmińsko-mazurskim (o 7,2%), a w następnej kolejności w województwie kujawsko-pomorskim (o 5,1%) i podkarpackim (o 4,1%). Jedynie województwo mazowieckie odnotowało spadek liczby bezrobotnych na poziomie 0,5%.

W porównaniu z końcem grudnia 2023 r. liczba bezrobotnych zmniejszyła się w 9. województwach. Największy spadek odnotowano w województwie świętokrzyskim (o 4,3%), a w dalszej kolejności w województwach lubelskim (o 2,8%) oraz podlaskim (o 2,1%). W odniesieniu do poprzedniego roku liczba bezrobotnych wzrosła w województwach: dolnośląskim (o 4,7%), lubuskim (o 3,6%), kujawsko-pomorskim (o 1,8%), łódzkim i pomorskim (w każdym z wymienionych województw o 0,3%) oraz śląskim i wielkopolskim (w każdym z wymienionych województw o 0,2%)¹³.

Zgodnie z danymi wskazanymi przez GUS, przeciętne miesięczne wynagrodzenie brutto w gospodarce narodowej w Polsce w 2024 roku wyniosło 8181,72 zł (w 2023 r. – w wyniosło 7 155,48 zł) co oznacza wzrost o 8,5% w stosunku do analogicznego okresu poprzedniego roku.

Przeciętne miesięczne zatrudnienie w 2024 r. wyniosło 9412,8 tys. etatów. Było to o 0,2% więcej niż rok wcześniej. Podobnie jak przed rokiem, ponad połowa etatów – 68,3% – była w

¹² Dane pozyskane ze strony internetowej GUS: www.stat.gov.pl

¹³ Dane pozyskane z informacji statystycznej GUS „Bezrobocie rejestrowane 1–4 kwartał 2024 r.” file:///C:/Users/agata_kraul/Downloads/bezrobocie_rejestrowane_1-4_kwartal_2024_r.pdf

sektorze prywatnym. Najwięcej etatów w sektorze prywatnym skupionych było w sekcji Przetwórstwo przemysłowe (2 297,1 tys. etatów), a w sektorze publicznym w sekcji Edukacja (997,8 tys. etatów)¹⁴.

Na koniec grudnia 2024 r. udział kobiet w ogólnej liczbie bezrobotnych wyniósł 51,6% i był o 1,0 p. proc. Niższy w porównaniu z końcem grudnia poprzedniego roku. Biorąc pod uwagę strukturę bezrobotnych według grup wieku można zauważyć, że na koniec grudnia 2024 r. problem bezrobocia występował głównie wśród osób w wieku 35-44 lat (25,7% ogółu bezrobotnych) oraz wśród osób młodych z grupy wieku 25-34 lata (22,9% ogółu bezrobotnych).

Większość bezrobotnych rejestrujących się to osoby o stosunkowo niskim poziomie wykształcenia. Dwie najliczniejsze grupy wśród bezrobotnych to osoby posiadające wykształcenie zasadnicze zawodowe/branżowe oraz gimnazjalne, podstawowe i niepełne podstawowe (odpowiednio 24,5% i 25,8% w ogólnej liczbie bezrobotnych zarejestrowanych w końcu grudnia 2024 r.). Struktura wykształcenia kobiet i mężczyzn była różna. 58,7% kobiet bezrobotnych posiadało wykształcenie średnie i wyższe, podczas gdy odsetek mężczyzn o tym poziomie wykształcenia wyniósł 40,2%¹⁵.

Liczba osób pozostających bez pracy powyżej 12 miesięcy wyniosła według stanu na koniec grudnia 2024 r. 298,1 tys. osób, co stanowiło 37,9% ogólnej liczby zarejestrowanych bezrobotnych. W porównaniu z końcem grudnia 2023 r. liczba bezrobotnych pozostających bez pracy powyżej 12 miesięcy zmniejszyła się o 1,7 tys. osób, tj. o 0,6%. Osoby pozostające bez pracy stosunkowo krótko, tj. do 1 miesiąca stanowiły 10,3%, od 1 do 3 miesięcy – 19,2%, od 3 do 6 miesięcy – 15,8%, zaś od 6 do 12 miesięcy – 16,8% ogółu bezrobotnych.

Udział kobiet zarejestrowanych na koniec grudnia 2024 r. pozostających bez pracy powyżej 12 miesięcy wynosił 40,8% ogółu zarejestrowanych kobiet. Odsetek bezrobotnych mężczyzn pozostających bez pracy powyżej 12 miesięcy wyniósł 34,8% ogółu zarejestrowanych mężczyzn.

Z analizy GUS wynika, że wartość bezrobocia spada wraz ze wzrostem osiągniętego wykształcenia. Największą stopą bezrobocia charakteryzują się osoby z najniższym poziomem wykształcenia, tj. z wykształceniem gimnazjalnym lub niższym.

Podsumowując powyższy raport można przyjąć, że agencje zatrudnienia w 2024 roku odgrywały dużą rolę na polskim rynku pracy. Wspierały elastyczność, mobilność i dopasowanie popytu i podaży, tym samym ułatwiały pracodawcom znajdowanie odpowiednich pracowników, a osobom poszukującym pracy – znalezienie odpowiedniego zatrudnienia. Agencje zatrudnienia pełnią zatem ważną rolę na rynku pracy. Wspierają pracodawców podczas procesów rekrutacji, wpływają na kształtowanie trendów zatrudnienia oraz rozwój gospodarczy. Agencje zatrudnienia pośredniczą pomiędzy osobami poszukującymi zatrudnienia a pracodawcami poszukującymi pracowników tymczasowych lub stałych. Ich celem jest zapewnienie efektywnego i skutecznego dopasowania kandydatów do potrzeb rynku pracy.

Agencje zatrudnienia działają na podstawie przepisów prawnych i podlegają nadzorowi i kontroli instytucji regulujących rynek pracy.

W 2024 r. na terenie Polski funkcjonowały 8 550 agencje zatrudnienia, 1 722 agencje zatrudnienia zostały wpisane do rejestru a 1 916 agencji zostało wykreślonych z rejestru. Agencje zatrudnienia świadczyły następujące usługi:

- pośrednictwo pracy (4 049)

¹⁴ Dane pozyskane z informacji statystycznej GUS: „Zatrudnienie i wynagrodzenia w gospodarce narodowej w 2024 r.”

¹⁵ Dane pozyskane z informacji statystycznej GUS: „Bezrobocie rejestrowane w 1-4 kwartał 2024 r.” file:///C:/Users/agata_kraul/Downloads/bezrobocie_rejestrowane_1-4_kwartal_2024_r.pdf

- poradnictwo zawodowe (2 958)
- doradztwo personalne (3 134)
- praca tymczasowa (3 679)

Najczęściej występującą formą prowadzenia działalności wśród podmiotów prowadzących agencje zatrudnienia była spółka z ograniczoną działalnością (sp. z o.o.). Najwięcej sp. z o.o. funkcjonowało w województwie mazowieckim i wielkopolskim.

W wyniku świadczenia pośrednictwa pracy na terenie Rzeczypospolitej Polskiej w 2024 r. zatrudnienie otrzymały 197 271 osoby, w tym 56 201 osób otrzymało umowę o pracę.

Spośród 197 271 osób, które podjęły zatrudnienie lub inną pracę zarobkową na terenie Rzeczypospolitej Polskiej – 98 789 osób stanowili cudzoziemcy, co dało prawie 50% wszystkich osób.

Ogólna liczba osób skierowanych przez agencje zatrudnienia do pracy za granicą u pracodawców zagranicznych w 2024 r. wyniosła – 150 592 i w stosunku do poprzedniego roku zmniejszyła się o 4 290 osób.

Najliczniejszą grupą pracowników, która otrzymała zatrudnienie za granicą były osoby zatrudnione jako: magazynierzy i pokrewni – 37 278, oficerowie płkadowi, piloci żeglugi – 11 775 robotnicy wykonujący prace proste w przemyśle gdzie indziej niesklasyfikowani – 11 682 (, oraz marynarze i pokrewni (z wyłączeniem sił zbrojnych) – 11 674, pracownicy wykonujący prace proste gdzie indziej niesklasyfikowani – 7 671 osób. Te grupy pracowników utrzymują się już od wielu lat na czele najpopularniejszych zawodów wśród osób kierowanych do pracy za granicą. Do krajów, których rynki pracy były najpopularniejsze dla osób kierowanych przez agencje zatrudnienia do pracy za granicą w 2024 r. zaliczają się kraje Unii Europejskiej/Europejskiego Obszaru Gospodarczego. Podobnie sytuacja przedstawiała się w latach poprzednich. Najwięcej osób podjęło zatrudnienie w Holandii – 61 976 i w Niemczech – 39 340.

W 2024 r. najliczniejszą grupą cudzoziemców kierowanych przez agencje zatrudnienia do zagranicznych pracodawców, tak samo jak w 2023 r. stanowili Ukraińcy – 2 745, obywatele Rumunii – 2 059 oraz Bułgarzy – 1 010.

Agencje pracy tymczasowej w 2024 r. skierowały do wykonywania pracy tymczasowej 698 081 osób liczba tych pracowników zwiększyła się w porównaniu z 2023 r. o 17 581 osób. Spośród wszystkich pracowników tymczasowych 344 957 osób podjęło pracę tymczasową u zagranicznych pracodawców użytkowników. Liczba pracodawców użytkowników korzystających z usług agencji pracy tymczasowej w 2024 r. wyniosła 18 963 osoby i w porównaniu z rokiem poprzednim była niższa o 558 osób.

Spośród 18 963 pracodawców użytkowników korzystających z usług agencji zatrudnienia w zakresie pracy tymczasowej w 2024 r. – 4 643 stanowili zagraniczni pracodawcy.

Ogólna liczba umów zawieranych przez agencje zatrudnienia z pracownikami tymczasowymi w okresie sprawozdawczym wyniosła 1 310 776, więcej o 175 049 umów.

Spośród wszystkich 698 081 pracowników zatrudnionych przez agencje pracy tymczasowej w 2024 r. – 344 957 osób były cudzoziemcami (ok. 49,4 % ogółu pracowników tymczasowych).

Analizując przekazywane przez agencje zatrudnienia dane z zakresu pracy tymczasowej należy podkreślić fakt, że praca tymczasowa cieszy się na polskim rynku pracy bardzo dużą popularnością. Firmy chętnie korzystają z pracowników tymczasowych, ponieważ uważają, że taka forma pracy jest bardziej elastyczna i mniej obciążająca finansowo. Ta usługa staje się przydatna zarówno dla części osób korzystających z usług tych agencji – przy zdobywaniu pierwszych doświadczeń w krótkim czasie, jak również korzystna dla pracodawców użytkowników,

gdyż duża część obowiązków związanych z zatrudnieniem pracowników spoczywa na agencjach pracy tymczasowej (wypłata wynagrodzeń, opłacanie składek ubezpieczeniowych i podatków, prowadzenie dokumentacji pracowniczej). Zatem zatrudnianie takich osób nie obciąża dodatkowo służb kadrowych, czy finansowych przedsiębiorcy będącego pracodawcą użytkownikiem.

Oferty agencji obejmują różnorodne usługi związane z zatrudnieniem i rekrutacją. Usługi poradnictwa zawodowego kierowanego zarówno do pracodawców jak i pracowników było w 2024 r. świadczone przez agencje zatrudnienia dla 180 518 w tym dla 16 955 pracodawców.

Z przekazanych przez agencje zatrudnienia danych za 2024 r. wynika, że 27 193 pracodawców skorzystało z usługi doradztwa personalnego. W zakresie korzystania z usługi doradztwa personalnego zauważalna jest tendencja spadkowa następująca z roku na rok.

Należy podkreślić, że agencje zatrudnienia mają do czynienia ze zbiorowością osób poszukujących pracy charakteryzującą się innymi cechami, niż klienci urzędów pracy. Podstawową odmiennością klientów agencji zatrudnienia jest silna motywacja i determinacja w procesie poszukiwania pracy. Ponadto wyspecjalizowane agencje zatrudnienia posiadają bardzo dobre rozpoznanie rynku pracy, w szczególności w zakresie kontaktów z pracodawcami zagranicznymi.

Agencje zatrudnienia stwarzają osobom poszukującym pracy dodatkowe możliwości jej znalezienia. Na szczególne podkreślenie zasługuje fakt, że działalność agencji zatrudnienia zwiększa szanse znalezienia pracy poprzez oferowanie jej także na rynku zagranicznym.

Powiatowe urzędy pracy udzielają pomocy w znalezieniu zatrudnienia szerokiemu spektrum osób, w tym osobom wymagających szczególnego wsparcia urzędu ze względu na np. długotrwałe bezrobocie, brak kompetencji, doświadczenia zawodowego, umiejętności, czy wykluczenia cyfrowego, dodatkowo świadczą na rzecz osób bezrobotnych inne usługi, np. organizują staże i szkolenia. Część z osób rejestrujących się w powiatowych urzędach pracy robi to w innym celu niż poszukiwanie pracy, traktując status bezrobotnego jako korzystny przede wszystkim z powodu możliwości uzyskania ubezpieczenia zdrowotnego. Inaczej jest w przypadku agencji zatrudnienia, których klientami są wyłącznie osoby zainteresowane podjęciem pracy.

Ponadto należy wskazać, iż urzędy pracy realizując oferty pracy tymczasowej, rekrutują i kierują odpowiednich pracowników do pracodawców, jakimi są agencje pracy tymczasowej. Działania te przekładają się na efektywność i sukces biznesowy agencji zatrudnienia.

Ministerstwo Rodziny, Pracy i Polityki Społecznej monitoruje działalność agencji zatrudnienia i prowadzi politykę mającą na celu zabezpieczenie i ochronę prawa osób korzystających z usług agencji zatrudnienia.

1 czerwca 2025 r. weszła w życie ustawa o rynku pracy i służbach zatrudnienia, która zastąpiła ustawę o promocji zatrudnienia i instytucjach rynku pracy. Ustawa zawiera wiele regulacji dotyczących działalności agencji zatrudnienia, które poprawiają standard świadczonych przez agencje zatrudnienia usług oraz zapewniają większą ochronę osób, które korzystają z usług pośrednictwa pracy i pracy tymczasowej.

ZAŁĄCZNIKI

Załącznik 1

Zatrudnienie wg grup zawodów w wyniku pośrednictwa pracy na terenie Rzeczypospolitej Polskiej w 2024 r.

Lp.	Symbol	Nazwa grupy elementarnej zawodu	Ogółem	w tym cudzoziemcy
1.	4321	Magazynierzy i pokrewni	31 197	26 197
2.	5329	Pracownicy opieki osobistej w ochronie zdrowia i pokrewni gdzie indziej niesklasyfikowani	23 183	3 059
3.	9329	Robotnicy wykonujący prace proste w przemyśle gdzie indziej niesklasyfikowani	12 039	10 735
4.	9321	Ręczni pakowacze i znakowacze	7 878	7 031
5.	9629	Pracownicy wykonujący prace proste gdzie indziej niesklasyfikowani	7 654	6 451
6.	9334	Układacze towarów na półkach	6 480	4 350
7.	9333	Robotnicy pracujący przy przeładunku towarów	5 342	3 871
8.	7549	Robotnicy przemysłowi i rzemieślnicy gdzie indziej niesklasyfikowani	5 249	4 050
9.	5223	Sprzedawcy sklepowi (ekspedienci)	4 187	550
10.	4222	Pracownicy centrów obsługi telefonicznej (pracownicy call center)	4 149	234
11.	3412	Pracownicy wsparcia rodziny, pomocy społecznej i pracy socjalnej	3 871	2 636
12.	4110	Pracownicy obsługi biurowej	3 265	225
13.	9622	Pracownicy wykonujący dorywcze prace proste	3 210	1 045
14.	2514	Programiści aplikacji	2 588	141
15.	9112	Pomoce i sprzętaczki biurowe, hotelowe i pokrewne	2 377	1 513
16.	8332	Kierowcy samochodów ciężarowych	2 357	1 534
17.	3322	Przedstawiciele handlowi	1 881	111
18.	5322	Pracownicy domowej opieki osobistej	1 695	389

19.	9129	Pozostali pracownicy zajmujący się sprzątaniami	1 629	1 063
20.	5413	Pracownicy ochrony osób i mienia	1 552	23
21.	7511	Masarze, robotnicy w przetwórstwie ryb i pokrewni	1 535	1 426
22.	8142	Operatorzy maszyn do produkcji wyrobów z tworzyw sztucznych	1 508	1 094
23.	8189	Operatorzy innych maszyn i urządzeń przetwórczych gdzie indziej niesklasyfikowani	1 493	448
24.	9214	Robotnicy wykonujący prace proste w ogrodnictwie i sadownictwie	1 466	763
25.	9313	Robotnicy wykonujący prace proste w budownictwie ogólnym	1 459	1 318
26.	7212	Spawacze i pokrewni	1 386	1 045
27.	7515	Klasyfikatorzy żywności i pokrewni	1 322	1 318
28.	2149	Inżynierowie gdzie indziej niesklasyfikowani	1 146	32
29.	7223	Ustawiacze i operatorzy obrabiarek do metali i pokrewni	1 126	799
30.	8344	Kierowcy operatorzy wózków jezdniowych	1 015	413
31.	2431	Specjaliści do spraw reklamy i marketingu	973	111
32.	8211	Monterzy maszyn i urządzeń mechanicznych	964	105
33.	2433	Specjaliści do spraw sprzedaży (z wyłączeniem technologii informacyjno-komunikacyjnych)	940	79
34.	2519	Analitycy systemów komputerowych i programiści gdzie indziej niesklasyfikowani	917	62
35.	4419	Pracownicy obsługi biura gdzie indziej niesklasyfikowani	915	27
36.	3313	Księgowi	899	16

37.	3139	Kontrolerzy (sterowniczy) procesów przemysłowych gdzie indziej niesklasyfikowani	888	473
38.	3343	Pracownicy administracyjni i sekretarze biura zarządu	884	62
39.	2141	Inżynierowie do spraw przemysłu i produkcji	852	29
40.	7222	Ślusarze i pokrewni	850	702
41.	8121	Operatorzy maszyn i urządzeń do produkcji i przetwórstwa metali	847	318
42.	5249	Pracownicy sprzedaży i pokrewni gdzie indziej niesklasyfikowani	847	45
43.	2421	Specjaliści do spraw zarządzania i organizacji	844	110
44.	2423	Specjaliści do spraw zarządzania zasobami ludzkimi	800	169
45.	7522	Stolarze meblowi i pokrewni	798	485
46.	7129	Robotnicy budowlani robót wykończeniowych i pokrewni gdzie indziej niesklasyfikowani	781	606
47.	9412	Pomoce kuchenne	779	477
48.	8322	Kierowcy samochodów osobowych i dostawczych	766	618
49.	2411	Specjaliści do spraw księgowości i rachunkowości	750	46
50.	5243	Agenci sprzedaży bezpośredniej	736	7
51.	2413	Analitycy finansowi	716	24
52.	1219	Kierownicy do spraw obsługi biznesu i zarządzania gdzie indziej niesklasyfikowani	704	7
53.	2512	Specjaliści do spraw rozwoju systemów informatycznych	682	65
54.	7131	Malarze budowlani i pokrewni	668	529
55.	2422	Specjaliści do spraw administracji i rozwoju	626	65

56.	7123	Tynkarze i pokrewni	621	621
57.	2142	Inżynierowie budownictwa	615	9
58.	8219	Monterzy gdzie indziej niesklasyfikowani	609	277
59.	1221	Kierownicy do spraw marketingu i sprzedaży	606	13
60.	2511	Analitycy systemów komputerowych	585	45
61.	1120	Dyrektorzy generalni i zarządzający	568	9
62.	5230	Kasjerzy i sprzedawcy biletów	521	79
63.	3331	Spedytorzy i pokrewni	500	38
64.	2212	Lekarze specjaliści (ze specjalizacją II stopnia lub tytułem specjalisty)	498	2
65.	8331	Kierowcy autobusów i motorniczowie tramwajów	483	384
66.	5169	Pracownicy usług osobistych gdzie indziej niesklasyfikowani	465	3
67.	7411	Elektrycy budowlani i pokrewni	457	341
68.	5311	Opiekunowie dziecięcy	457	46
69.	7322	Drukarze	454	367
70.	9612	Sortowacze odpadów	452	358
71.	2144	Inżynierowie mechanicy	451	15
72.	7512	Piekarze, cukiernicy i pokrewni	451	416
73.	7412	Elektromechanicy i elektromonterzy	431	107
74.	8160	Operatorzy maszyn i urządzeń do produkcji wyrobów spożywczych i pokrewni	424	246
75.	2211	Lekarze bez specjalizacji, w trakcie specjalizacji lub ze specjalizacją I stopnia	402	306
76.	4311	Pracownicy do spraw rachunkowości i księgowości	385	22
77.	7112	Murarze i pokrewni	378	349
78.	2522	Administratorzy systemów komputerowych	372	30
79.	5131	Kelnerzy	372	137

80.	7124	Monterzy izolacji	370	52
81.	7114	Betoniarze, betoniarze zbrojarze i pokrewni	328	253
82.	7119	Robotnicy robót stanu surowego i pokrewni gdzie indziej niesklasyfikowani	320	18
83.	1211	Kierownicy do spraw finansowych	317	6
84.	8212	Monterzy sprzętu elektrycznego	312	145
85.	5153	Gospodarze budynków	308	211
86.	7214	Robotnicy przygotowujący i wznoszący konstrukcje metalowe	306	286
87.	3321	Agenci ubezpieczeniowi	303	0
88.	5120	Kucharze	301	186
89.	1321	Kierownicy do spraw produkcji przemysłowej	296	15
90.	6113	Ogrodnicy	295	115
91.	3512	Technicy wsparcia informatycznego i technicznego	289	30
92.	8131	Operatorzy maszyn i urządzeń do produkcji wyrobów chemicznych	286	159
93.	3213	Technicy farmaceutyczni	283	6
94.	2151	Inżynierowie elektrycy	280	8
95.	2281	Farmaceuci bez specjalizacji lub w trakcie specjalizacji	253	3
96.	5111	Stewardzi	253	0
97.	7513	Robotnicy w produkcji wyrobów mleczarskich	252	86
98.	1324	Kierownicy do spraw logistyki i dziedzin pokrewnych	250	9
99.	4415	Pracownicy działów kadr	250	37
100.	2152	Inżynierowie elektronicy	238	6
101.	2412	Doradcy finansowi i inwestycyjni	229	5
102.	7514	Robotnicy przetwórstwa surowców roślinnych	222	197

103.	4323	Pracownicy do spraw transportu	220	8
104.	6111	Rolnicy upraw polowych	218	16
105.	9111	Pomoce domowe i sprzątaczk	217	62
106.	9211	Robotnicy wykonujący proste prace polowe	216	203
107.	3433	Pracownicy bibliotek, galerii, muzeów, informacji naukowej i pokrewni	209	11
108.	8213	Monterzy sprzętu elektronicznego	199	120
109.	2529	Specjaliści do spraw baz danych i sieci komputerowych gdzie indziej niesklasyfikowani	198	15
110.	3115	Technicy mechanicy	196	11
111.	2161	Architekci	194	5
112.	0	Bez zawodu	192	96
113.	1349	Kierownicy w instytucjach usług wyspecjalizowanych gdzie indziej niesklasyfikowani	192	17
114.	7523	Ustawiacze i operatorzy maszyn do obróbki i produkcji wyrobów z drewna	191	181
115.	1439	Kierownicy do spraw innych typów usług gdzie indziej niesklasyfikowani	189	3
116.	2521	Projektanci i administratorzy baz danych	183	17
117.	9212	Robotnicy wykonujący prace proste w hodowli zwierząt	183	33
118.	1330	Kierownicy do spraw technologii informatycznych i telekomunikacyjnych	180	18
119.	3113	Technicy elektrycy	177	17
120.	2611	Adwokaci, radcy prawni i prokuratorzy	173	2
121.	8141	Operatorzy maszyn do produkcji wyrobów gumowych	171	95
122.	5244	Sprzedawcy (konsultanci) w centrach sprzedaży telefonicznej / internetowej	170	7
123.	7211	Formierze odlewniczy i pokrewni	165	134
124.	2166	Projektanci grafiki i multimediiów	164	28

125.	2655	Aktorzy	163	0
126.	2434	Specjaliści do spraw sprzedaży z dziedziny technologii teleinformatycznych	162	32
127.	1212	Kierownicy do spraw zarządzania zasobami ludzkimi	158	17
128.	3119	Technicy nauk fizycznych i technicznych gdzie indziej niesklasyfikowani	147	21
129.	5151	Pracownicy obsługi technicznej biur, hoteli i innych obiektów	142	37
130.	8159	Operatorzy maszyn do produkcji wyrobów włókienniczych, futrzarskich i skórzanych gdzie indziej niesklasyfikowani	140	16
131.	7421	Monterzy i serwisanci urządzeń elektronicznych	136	10
132.	7111	Monterzy konstrukcji budowlanych i konserwatorzy budynków	136	69
133.	4312	Pracownicy do spraw statystyki, finansów i ubezpieczeń	136	1
134.	8312	Dyżurni ruchu, manewrowi i pokrewni	134	0
135.	1323	Kierownicy do spraw budownictwa	132	0
136.	3323	Zaopatrzeniowcy	130	0
137.	7233	Mechanicy maszyn i urządzeń rolniczych i przemysłowych	129	18
138.	7132	Lakiernicy	128	84
139.	7323	Introligatorzy i pokrewni	127	120
140.	4322	Planiści produkcyjni	126	8
141.	7126	Hydraulicy i monterzy rurociągów	122	91
142.	4226	Recepcjoniści (z wyłączeniem hotelowych)	120	6
143.	3153	Piloci statków powietrznych i personel pokrewny	118	0
144.	2622	Bibliotekoznawcy i specjaliści zarządzania informacją	117	60
145.	5142	Kosmetyczki i pokrewni	115	20

146.	2634	Psycholodzy i pokrewni	113	8
147.	9312	Robotnicy wykonujący prace proste w budownictwie drogowym, wodnym i pokrewni	113	95
148.	2513	Projektanci aplikacji sieciowych i multimediiów	111	15
149.	9611	Ładowacze nieczystości	107	100
150.	3341	Kierownicy biura	105	9
151.	8157	Operatorzy maszyn do prania	105	101
152.	7533	Szwaczki, hafciarki i pokrewni	104	98
153.	1213	Kierownicy do spraw strategii i planowania	103	5
154.	8181	Operatorzy urządzeń do produkcji wyrobów szklanych i ceramicznych	95	38
155.	2619	Specjaliści z dziedziny prawa gdzie indziej niesklasyfikowani	94	1
156.	4214	Windykatorzy i pokrewni	94	25
157.	2153	Inżynierowie telekomunikacji	91	9
158.	4313	Pracownicy obsługi płacowej	91	8
159.	3255	Średni personel ochrony środowiska, medycyny pracy i bhp	88	1
160.	8143	Operatorzy maszyn do produkcji wyrobów papierniczych	87	7
161.	2145	Inżynierowie chemicy i pokrewni	83	4
162.	7231	Mechanicy pojazdów samochodowych	83	41
163.	2359	Specjaliści nauczania i wychowania gdzie indziej niesklasyfikowani	82	0
164.	8153	Operatorzy maszyn do szycia	79	61
165.	4120	Sekretarki (ogólne)	79	1
166.	1223	Kierownicy do spraw badań i rozwoju	76	6
167.	3332	Organizatorzy konferencji i imprez	76	27
168.	2440	Specjaliści do spraw rynku nieruchomości	76	0

169.	8183	Operatorzy urządzeń pakujących, znakujących i urządzeń do napełniania butelek	75	1
170.	5419	Pracownicy usług ochrony gdzie indziej niesklasyfikowani	74	1
171.	3351	Funkcjonariusze celni i ochrony granic	72	0
172.	1346	Kierownicy w instytucjach finansowych i ubezpieczeniowych	72	11
173.	6340	Rybacy i zbieracze pracujący na własne potrzeby	72	72
174.	7115	Cieśle i stolarze budowlani	71	31
175.	3434	Szefowie kuchni i organizatorzy usług gastronomicznych	70	64
176.	8172	Operatorzy maszyn i urządzeń do obróbki drewna	65	46
177.	2523	Specjaliści do spraw sieci komputerowych	65	6
178.	7117	Monterzy budownictwa wodnego	64	64
179.	7521	Robotnicy przygotowujący drewno i pokrewni	64	63
180.	7224	Szlifierze narzędzi i polerowacze metali	64	49
181.	3114	Technicy elektronicy i pokrewni	63	6
182.	5312	Asystenci nauczycieli	60	17
183.	2262	Lekarze dentyści specjaliści (ze specjalizacją II stopnia lub tytułem specjalisty)	60	1
184.	0	Bez zawodu	59	10
185.	2643	Filolodzy i tłumacze	57	7
186.	2143	Inżynierowie inżynierii środowiska	57	7
187.	1222	Kierownicy do spraw reklamy i public relations	57	3
188.	8343	Maszyniści i operatorzy maszyn i urządzeń dźwigowo-transportowych i pokrewni	57	15
189.	3339	Pośrednicy usług biznesowych gdzie indziej niesklasyfikowani	57	3

190.	8111	Górnicy podziemnej i odkrywkowej eksploatacji złóż i pokrewni	56	18
191.	3122	Mistrzowie produkcji w przemyśle przetwórczym	55	11
192.	4132	Operatorzy wprowadzania danych	55	4
193.	2424	Specjaliści do spraw szkoleń zawodowych i rozwoju kadr	55	1
194.	2132	Specjaliści w zakresie rolnictwa, leśnictwa i pokrewni	55	42
195.	5245	Sprzedawcy w stacji paliw	55	48
196.	3333	Pośrednicy pracy i zatrudnienia	54	15
197.	4414	Technicy archiwisci i pokrewni	51	0
198.	2310	Nauczyciele akademicki	49	2
199.	9411	Pracownicy przygotowujący posiłki typu fast food	49	14
200.	3112	Technicy budownictwa	48	1
201.	2222	Pielęgniarki z tytułem specjalisty	47	0
202.	7116	Robotnicy budowy dróg	47	33
203.	3324	Pośrednicy handlowi	46	3
204.	7413	Monterzy linii elektrycznych	45	36
205.	8342	Operatorzy sprzętu do robót ziemnych i urządzeń pokrewnych	45	9
206.	3314	Średni personel do spraw statystyki i dziedzin pokrewnych	45	2
207.	8152	Operatorzy maszyn tkackich i dziewiarskich	44	42
208.	2299	Specjaliści ochrony zdrowia gdzie indziej niesklasyfikowani	44	6
209.	7534	Tapiczerzy i pokrewni	44	35
210.	5132	Barmani	41	7
211.	2282	Farmaceuci specjaliści	40	0

212.	2261	Lekarze dentyści bez specjalizacji, w trakcie specjalizacji lub ze specjalizacją I stopnia	40	1
213.	1420	Kierownicy w handlu detalicznym i hurtowym	38	0
214.	7121	Dekarze	37	10
215.	1412	Kierownicy w gastronomii	37	1
216.	2353	Lektorzy języków obcych	37	5
217.	2133	Specjaliści do spraw ochrony środowiska	37	0
218.	2341	Nauczyciele szkół podstawowych	36	1
219.	3334	Agenci i administratorzy nieruchomości	34	1
220.	2320	Nauczyciele kształcenia zawodowego	34	5
221.	3144	Technicy technologii żywności	34	0
222.	9613	Zamiatacze i pokrewni	34	13
223.	8122	Operatorzy urządzeń do obróbki powierzchniowej metali i nakładania powłok	32	17
224.	8171	Operatorzy urządzeń do wyrobu masy papierniczej i produkcji papieru	32	11
225.	2642	Dziennikarze	31	0
226.	2631	Ekonomiści	31	0
227.	7321	Pracownicy przy pracach przygotowawczych do druku	31	22
228.	3212	Technicy analityki medycznej	30	2
229.	1342	Kierownicy w instytucjach opieki zdrowotnej	29	1
230.	7311	Mechanicy precyzyjni	29	0
231.	3259	Średni personel do spraw zdrowia gdzie indziej niesklasyfikowany	29	3
232.	5141	Fryzjerzy	28	5
233.	3513	Operatorzy sieci i systemów komputerowych	28	2

234.	3111	Technicy nauk chemicznych, fizycznych i pokrewni	28	0
235.	2146	Inżynierowie górnictwa i metalurgii	27	2
236.	3511	Operatorzy urządzeń teleinformatycznych	27	4
237.	3230	Praktykujący niekonwencjonalne lub komplementarne metody terapii	27	20
238.	8182	Maszyniści kotłów parowych i pokrewni	25	0
239.	3254	Technicy fizjoterapii i masażyści	25	6
240.	9621	Gońcy, bagażowi i pokrewni	24	12
241.	4224	Recepcjoniści hotelowi	24	3
242.	3251	Asystenci dentystyczni	22	1
243.	5113	Przewodnicy turystyczni i piloci wycieczek	22	0
244.	4227	Ankieterzy	21	2
245.	2621	Archiwiści i muzealnicy	20	0
246.	2113	Chemicy	20	0
247.	5321	Pomocniczy personel medyczny	20	10
248.	2432	Specjaliści do spraw public relations	20	1
249.	7316	Szyldziarze, grawerzy i zdobnicy ceramiki, szkła i pokrewni	20	13
250.	2292	Fizjoterapeuci	19	0
251.	7127	Monterzy i konserwatorzy instalacji klimatyzacyjnych i chłodniczych	19	0
252.	7133	Robotnicy czyszczący konstrukcje budowlane i pokrewni	19	19
253.	2291	Specjaliści do spraw higieny, bezpieczeństwa pracy i ochrony środowiska	19	0
254.	9122	Czyściciele pojazdów	18	18
255.	6122	Hodowcy drobiu	17	15
256.	4412	Listonosze i pokrewni	17	1
257.	3436	Muzycy i pokrewni	17	0

258.	2221	Pielęgniarki bez specjalizacji lub w trakcie specjalizacji	17	4
259.	3514	Technicy sieci internetowych	17	1
260.	2342	Specjaliści do spraw wychowania małego dziecka	16	0
261.	6210	Robotnicy leśni i pokrewni	15	4
262.	9213	Robotnicy wykonujący prace proste przy uprawie roślin i hodowli zwierząt	15	15
263.	3422	Trenerzy, instruktorzy i działacze sportowi	15	1
264.	3423	Instruktorzy fitness i rekreacji ruchowej	14	0
265.	7422	Monterzy i serwisanci instalacji i urządzeń teleinformatycznych	14	2
266.	5164	Opiekunowie zwierząt i pracownicy zajmujący się zwierzętami	14	0
267.	7213	Błacharze	13	5
268.	3220	Dietetycy i żywieniowcy	13	0
269.	7531	Krawcy, kuśnierze, kapelusznicy i pokrewni	13	5
270.	7125	Szklarze	13	0
271.	2165	Kartografowie i geodeci	12	0
272.	2251	Lekarze weterynarii bez specjalizacji lub w trakcie specjalizacji	12	0
273.	2641	Literaci i inni autorzy tekstów	12	0
274.	8311	Maszyniści kolejowi i metra	12	0
275.	8151	Operatorzy maszyn przędzalniczych i pokrewni	12	6
276.	4221	Konsultanci i inni pracownicy biur podróży	11	0
277.	2120	Matematycy, aktuariusze i statystycy	11	0
278.	7122	Posadzkarze, parkieciarze i glazurnicy	11	6
279.	9510	Pracownicy świadczący usługi na ulicach	11	0
280.	2654	Producenci filmowi, reżyserzy i pokrewni	11	0

281.	2163	Projektanci wzornictwa przemysłowego i odzieży	11	0
282.	2294	Audiofonolodzy i logopedzi	10	0
283.	6129	Hodowcy zwierząt gdzie indziej niesklasyfikowani	10	10
284.	6121	Hodowcy zwierząt gospodarskich i domowych	10	10
285.	2330	Nauczyciele gimnazjów i szkół ponadgimnazjalnych (z wyjątkiem nauczycieli kształcenia zawodowego)	9	0
286.	3312	Pracownicy do spraw kredytów, pożyczek i pokrewni	9	1
287.	2352	Nauczyciele szkół specjalnych	8	0
288.	3211	Operatorzy aparatury medycznej	8	0
289.	3131	Operatorzy urządzeń energetycznych	8	0
290.	9121	Praczniki ręczne i prasowacze	8	7
291.	3352	Urzędnicy do spraw podatków	8	0
292.	7314	Ceramicy i pokrewni	7	0
293.	3311	Dealerzy i maklerzy aktywów finansowych	7	0
294.	7315	Formowacze wyrobów szklanych, krajacze i szlifierze szkła	7	1
295.	5222	Kierownicy sprzedaży w marketach	7	1
296.	3154	Kontrolerzy ruchu lotniczego i personel pokrewny	7	4
297.	3132	Operatorzy urządzeń do spalania odpadów, uzdatniania wody i pokrewni	7	1
298.	4225	Pracownicy biur informacji	7	0
299.	3413	Pracownicy z zakresu działalności religijnej	7	0
300.	3342	Sekretarze prawni	7	0
301.	3411	Średni personel z dziedziny prawa i pokrewny	7	0
302.	2659	Twórcy i artyści gdzie indziej niesklasyfikowani	7	0

303.	2131	Biolodzy i pokrewni	6	0
304.	2271	Diagności laboratoryjni bez specjalizacji lub w trakcie specjalizacji	6	1
305.	2633	Filozofowie, historycy i politolodzy	6	0
306.	1345	Kierownicy w instytucjach edukacyjnych	6	0
307.	3135	Kontrolerzy (sterowniczy) procesów metalurgicznych	6	1
308.	7234	Mechanicy rowerów i pokrewni	6	4
309.	8341	Operatorzy wolnobieżnych maszyn rolniczych i leśnych	6	4
310.	2231	Położne bez specjalizacji lub w trakcie specjalizacji	6	0
311.	2114	Specjaliści nauk o Ziemi	6	0
312.	3252	Środowiskowi pracownicy ochrony zdrowia	6	0
313.	3116	Technicy technologii chemicznej i pokrewni	6	0
314.	2164	Urbaniści i inżynierowie ruchu drogowego	6	0
315.	5221	Właściciele sklepów	6	0
316.	3431	Fotografowie	5	0
317.	1431	Kierownicy do spraw sportu, rekreacji i rozrywki	5	1
318.	1343	Kierownicy w instytucjach opieki nad osobami starszymi	5	1
319.	7532	Konstruktorzy i krojczowie odzieży	5	0
320.	2355	Nauczyciele sztuki w placówkach pozaszkolnych	5	3
321.	2295	Optometryści	5	0
322.	9311	Robotnicy wykonujący prace proste w kopalniach i kamieniołomach	5	5
323.	6130	Rolnicy produkcji roślinnej i zwierzęcej	5	2
324.	3359	Urzędnicy państwowi do spraw nadzoru gdzie indziej niesklasyfikowani	5	0

325.	2293	Dietetycy i specjaliści do spraw żywienia	4	0
326.	3357	Funkcjonariusze służb specjalnych	4	0
327.	1411	Kierownicy w hotelarstwie	4	0
328.	3118	Kreślarze	4	0
329.	3521	Operatorzy urządzeń do rejestracji i transmisji obrazu i dźwięku	4	0
330.	3256	Ratownicy medyczni	4	0
331.	9215	Robotnicy wykonujący prace proste w leśnictwie	4	0
332.	3439	Średni personel w zakresie działalności artystycznej i kulturalnej gdzie indziej niesklasyfikowany	4	0
333.	3240	Technicy weterynarii	4	0
334.	5246	Wydawcy posiłków	4	1
335.	2632	Archeolodzy, socjolodzy i specjaliści dziedzin pokrewnych	3	0
336.	4211	Kasjerzy bankowi i pokrewni	3	0
337.	1341	Kierownicy w instytucjach opieki nad dziećmi	3	1
338.	2112	Meteorolodzy	3	0
339.	8114	Operatorzy maszyn i urządzeń do produkcji wyrobów cementowych, kamiennych i pokrewni	3	0
340.	8113	Operatorzy urządzeń wiertniczych i wydobywczych ropy, gazu i innych surowców	3	0
341.	3432	Plastycy, dekoratorzy wnętrz i pokrewni	3	1
342.	3214	Technicy medyczni i dentystyczni	3	0
343.	2356	Instruktorzy technologii informatycznych	2	0
344.	7537	Kaletnicy, rymarze i pokrewni	2	0
345.	1311	Kierownicy produkcji w rolnictwie i leśnictwie	2	0
346.	7221	Kowale i operatorzy pras kuźniczych	2	2

347.	5241	Modelki i modele	2	0
348.	2354	Nauczyciele muzyki w placówkach pozaszkolnych	2	0
349.	3355	Policjanci	2	0
350.	4411	Pomocnicy biblioteczni	2	0
351.	7113	Robotnicy obróbki kamienia	2	0
352.	6223	Rybacy morscy	2	0
353.	3315	Rzeczoznawcy (z wyłączeniem majątkowych)	2	0
354.	7319	Rzemieślnicy gdzie indziej niesklasyfikowani	2	0
355.	3344	Sekretarze medyczni i pokrewni	2	0
356.	3117	Technicy górnictwa, metalurgii i pokrewni	2	0
357.	3141	Technicy nauk biologicznych (z wyłączeniem nauk medycznych)	2	0
358.	2162	Architekci krajobrazu	1	0
359.	2651	Artyści plastycy	1	0
360.	4212	Bukmacherzy, krupierzy i pokrewni	1	0
361.	2272	Diagności laboratoryjni specjaliści	1	0
362.	2111	Fizycy i astronomowie	1	0
363.	7313	Jubilerzy, złotnicy i pokrewni	1	0
364.	1344	Kierownicy w instytucjach pomocy społecznej	1	0
365.	4413	Kodowacze, korektorzy i pokrewni	1	0
366.	2652	Kompozytorzy, artyści muzycy i śpiewacy	1	0
367.	3123	Mistrzowie produkcji w budownictwie	1	0
368.	4223	Operatorzy centrali telefonicznych	1	0
369.	8156	Operatorzy maszyn do produkcji obuwia i pokrewni	1	1
370.	8132	Operatorzy urządzeń do produkcji materiałów światłoczułych i obróbki filmów	1	0

371.	5162	Osoby do towarzystwa	1	1
372.	3151	Pracownicy służb technicznych żeglugi	1	1
373.	5152	Pracownicy usług domowych	1	1
374.	9331	Prowadzący pojazdy napędzane siłą mięśni	1	0
375.	7317	Rękodzielnicy wyrobów z drewna i pokrewnych materiałów	1	0
376.	9216	Robotnicy wykonujący prace proste w rybołówstwie i zakładach akwakultury	1	1
377.	2635	Specjaliści do spraw społecznych	1	0
378.	5211	Sprzedawcy na targowiskach i bazarach	1	0
379.	2351	Wizytatorzy i specjaliści metod nauczania	1	0
Ogółem			197 302	98 672

*Dane za rok 2024 pozyskane z systemu STOR w dniu 23.06.2025 r.,

Załącznik nr 2

Zatrudnienie według grup zawodów w wyniku pośrednictwa pracy w zakresie kierowania osób do pracy za granicą u pracodawców zagranicznych w 2024 r.

Lp.	Symbol	Nazwa grupy elementarnej zawodu	Ogółem	w tym cudzoziemcy
1.	4321	Magazynierzy i pokrewni	37 278	2 446
2.	3152	Oficerowie pokładowi, piloci żeglugi i pokrewni	11 775	580
3.	9329	Robotnicy wykonujący prace proste w przemyśle gdzie indziej niesklasyfikowani	11 682	532
4.	8350	Marynarze i pokrewni (z wyłączeniem sił zbrojnych)	11 674	1 339
5.	9214	Robotnicy wykonujący prace proste w ogrodnictwie i sadownictwie	9 880	3 958
6.	9629	Pracownicy wykonujący prace proste gdzie indziej niesklasyfikowani	7 671	328
7.	9321	Ręczni pakowacze i znakowacze	3 845	318
8.	8332	Kierowcy samochodów ciężarowych	3 390	228
9.	3151	Pracownicy służb technicznych żeglugi	3 094	113
10.	7212	Spawacze i pokrewni	3 015	226
11.	7411	Elektrycy budowlani i pokrewni	2 968	38
12.	6113	Ogrodnicy	2 253	118
13.	9333	Robotnicy pracujący przy przeładunku towarów	2 222	9
14.	7549	Robotnicy przemysłowi i rzemieślnicy gdzie indziej niesklasyfikowani	2 126	24
15.	9622	Pracownicy wykonujący dorywcze prace proste	2 044	7
16.	7115	Cieśle i stolarze budowlani	1 977	66
17.	7129	Robotnicy budowlani robót wykończeniowych i pokrewni gdzie indziej niesklasyfikowani	1 624	73
18.	9611	Ładowacze nieczystości	1 535	0
19.	8344	Kierowcy operatorzy wózków jezdniowych	1 519	41
20.	7511	Masarze, robotnicy w przetwórstwie ryb i pokrewni	1 269	12
21.	7131	Malarze budowlani i pokrewni	1 237	49
22.	5322	Pracownicy domowej opieki osobistej	1 203	145
23.	7114	Betoniarze, betoniarze zbrojarze i pokrewni	1 091	32
24.	7412	Elektromechanicy i elektromonterzy	1 066	96
25.	7126	Hydraulicy i monterzy rurociągów	1 061	58
26.	5111	Stewardzi	983	220
27.	9612	Sortowacze odpadów	973	26
28.	9313	Robotnicy wykonujący prace proste w budownictwie ogólnym	890	97

29.	9213	Robotnicy wykonujący prace proste przy uprawie roślin i hodowli zwierząt	871	23
30.	9211	Robotnicy wykonujący proste prace polowe	855	9
31.	8160	Operatorzy maszyn i urządzeń do produkcji wyrobów spożywczych i pokrewni	796	14
32.	7222	Ślusarze i pokrewni	761	2
33.	8219	Monterzy gdzie indziej niesklasyfikowani	733	132
34.	8183	Operatorzy urządzeń pakujących, znakujących i urządzeń do napełniania butelek	676	0
35.	5120	Kucharze	637	92
36.	7112	Murarze i pokrewni	581	66
37.	7121	Dekarze	535	18
38.	2144	Inżynierowie mechanicy	482	137
39.	7119	Robotnicy robót stanu surowego i pokrewni gdzie indziej niesklasyfikowani	469	10
40.	7231	Mechanicy pojazdów samochodowych	467	68
41.	9112	Pomoce i sprzętaczki biurowe, hotelowe i pokrewne	463	45
42.	6111	Rolnicy upraw polowych	434	0
43.	7111	Monterzy konstrukcji budowlanych i konserwatorzy budynków	431	5
44.	6340	Rybacy i zbieracze pracujący na własne potrzeby	373	81
45.	8141	Operatorzy maszyn do produkcji wyrobów gumowych	342	1
46.	3412	Pracownicy wsparcia rodziny, pomocy społecznej i pracy socjalnej	318	15
47.	0	Bez zawodu	314	146
48.	7124	Monterzy izolacji	302	12
49.	7214	Robotnicy przygotowujący i wznoszący konstrukcje metalowe	300	11
50.	7223	Ustawiacze i operatorzy obrabiarek do metali i pokrewni	285	14
51.	7116	Robotnicy budowy dróg	279	2
52.	8121	Operatorzy maszyn i urządzeń do produkcji i przetwórstwa metali	271	7
53.	9129	Pozostali pracownicy zajmujący się sprzątniem	244	42
54.	7132	Lakiernicy	238	46
55.	7233	Mechanicy maszyn i urządzeń rolniczych i przemysłowych	237	7
56.	9412	Pomoce kuchenne	226	31
57.	9411	Pracownicy przygotowujący posiłki typu fast food	208	5
58.	4222	Pracownicy centrów obsługi telefonicznej (pracownicy call center)	207	179

59.	9312	Robotnicy wykonujący prace proste w budownictwie drogowym, wodnym i pokrewni	199	1
60.	5153	Gospodarze budynków	198	0
61.	5131	Kelnerzy	197	25
62.	7512	Piekarze, cukiernicy i pokrewni	194	1
63.	8189	Operatorzy innych maszyn i urządzeń przetwórczych gdzie indziej niesklasyfikowani	193	2
64.	0	Bez zawodu	189	0
65.	8142	Operatorzy maszyn do produkcji wyrobów z tworzyw sztucznych	181	7
66.	8322	Kierowcy samochodów osobowych i dostawczych	173	28
67.	7522	Stolarze meblowi i pokrewni	173	10
68.	8343	Maszyniści i operatorzy maszyn i urządzeń dźwigowo-transportowych i pokrewni	165	7
69.	8331	Kierowcy autobusów i motorniczowie tramwajów	164	4
70.	7515	Klasyfikatorzy żywności i pokrewni	160	0
71.	7514	Robotnicy przetwórstwa surowców roślinnych	145	1
72.	7213	Blacharze	139	11
73.	7117	Monterzy budownictwa wodnego	136	81
74.	7232	Mechanicy statków powietrznych i pokrewni	131	2
75.	3113	Technicy elektrycy	127	9
76.	9334	Układacze towarów na półkach	126	11
77.	8342	Operatorzy sprzętu do robót ziemnych i urządzeń pokrewnych	101	0
78.	7123	Tynkarze i pokrewni	97	0
79.	9111	Pomoce domowe i sprzątaczk	96	21
80.	6130	Rolnicy produkcji roślinnej i zwierzęcej	95	10
81.	2151	Inżynierowie elektrycy	93	71
82.	3139	Kontrolerzy (sterowniczy) procesów przemysłowych gdzie indziej niesklasyfikowani	92	1
83.	2292	Fizjoterapeuci	90	1
84.	7127	Monterzy i konserwatorzy instalacji klimatyzacyjnych i chłodniczych	89	2
85.	7113	Robotnicy obróbki kamienia	87	1
86.	3112	Technicy budownictwa	85	0
87.	7122	Posadzkarze, parkieciarze i glazurnicy	82	4
88.	6112	Sadownicy	77	0
89.	2519	Analicy systemów komputerowych i programiści gdzie indziej niesklasyfikowani	73	41
90.	9122	Czyszciciele pojazdów	73	0

91.	6121	Hodowcy zwierząt gospodarskich i domowych	70	0
92.	8211	Monterzy maszyn i urządzeń mechanicznych	70	5
93.	9212	Robotnicy wykonujący prace proste w hodowli zwierząt	66	9
94.	7413	Monterzy linii elektrycznych	65	0
95.	7422	Monterzy i serwisanci instalacji i urządzeń teleinformatycznych	63	13
96.	7521	Robotnicy przygotowujący drewno i pokrewni	62	2
97.	4414	Technicy archiwiści i pokrewni	61	0
98.	8143	Operatorzy maszyn do produkcji wyrobów papierniczych	52	0
99.	7133	Robotnicy czyszczący konstrukcje budowlane i pokrewni	52	6
100.	3115	Technicy mechanicy	52	0
101.	8157	Operatorzy maszyn do prania	49	2
102.	2511	Analitycy systemów komputerowych	44	22
103.	4412	Listonosze i pokrewni	43	0
104.	2514	Programiści aplikacji	35	3
105.	9215	Robotnicy wykonujący prace proste w leśnictwie	35	0
106.	8213	Monterzy sprzętu elektronicznego	34	0
107.	7513	Robotnicy w produkcji wyrobów mleczarskich	33	0
108.	2222	Pielęgniarki z tytułem specjalisty	31	17
109.	8341	Operatorzy wolnobieżnych maszyn rolniczych i leśnych	30	0
110.	8172	Operatorzy maszyn i urządzeń do obróbki drewna	28	1
111.	7224	Szlifierze narzędzi i polerowacze metali	28	8
112.	5329	Pracownicy opieki osobistej w ochronie zdrowia i pokrewni gdzie indziej niesklasyfikowani	25	0
113.	5223	Sprzedawcy sklepowi (ekspedienci)	25	20
114.	6210	Robotnicy leśni i pokrewni	23	0
115.	7125	Szklarze	23	15
116.	8122	Operatorzy urządzeń do obróbki powierzchniowej metali i nakładania powłok	20	0
117.	8152	Operatorzy maszyn tkackich i dziewiarskich	19	0
118.	4224	Recepcjoniści hotelowi	17	1
119.	2512	Specjaliści do spraw rozwoju systemów informatycznych	17	8
120.	8114	Operatorzy maszyn i urządzeń do produkcji wyrobów cementowych, kamiennych i pokrewni	15	0

121.	7523	Ustawiacze i operatorzy maszyn do obróbki i produkcji wyrobów z drewna	15	2
122.	5132	Barmani	14	3
123.	9311	Robotnicy wykonujący prace proste w kopalniach i kamieniołomach	14	0
124.	3119	Technicy nauk fizycznych i technicznych gdzie indziej niesklasyfikowani	13	0
125.	1439	Kierownicy do spraw innych typów usług gdzie indziej niesklasyfikowani	12	3
126.	7311	Mechanicy precyzyjni	12	0
127.	3434	Szefowie kuchni i organizatorzy usług gastronomicznych	12	0
128.	3254	Technicy fizjoterapii i masażyści	12	0
129.	1120	Dyrektorzy generalni i zarządzający	11	11
130.	2142	Inżynierowie budownictwa	11	0
131.	1411	Kierownicy w hotelarstwie	11	0
132.	7421	Monterzy i serwisanci urządzeń elektronicznych	10	0
133.	8155	Operatorzy maszyn do wyprawiania futer i skór	10	0
134.	5151	Pracownicy obsługi technicznej biur, hoteli i innych obiektów	10	0
135.	2291	Specjaliści do spraw higieny, bezpieczeństwa pracy i ochrony środowiska	10	7
136.	7535	Wyprawiacze skór, garbarze i pokrewni	10	0
137.	1221	Kierownicy do spraw marketingu i sprzedaży	9	8
138.	1212	Kierownicy do spraw zarządzania zasobami ludzkimi	9	6
139.	3343	Pracownicy administracyjni i sekretarze biura zarządu	9	0
140.	9216	Robotnicy wykonujący prace proste w rybołówstwie i zakładach akwakultury	9	0
141.	3255	Średni personel ochrony środowiska, medycyny pracy i bhp	9	1
142.	1323	Kierownicy do spraw budownictwa	8	1
143.	7317	Rękodzielnicy wyrobów z drewna i pokrewnych materiałów	8	0
144.	2421	Specjaliści do spraw zarządzania i organizacji	8	8
145.	2141	Inżynierowie do spraw przemysłu i produkcji	7	3
146.	2149	Inżynierowie gdzie indziej niesklasyfikowani	7	6
147.	1324	Kierownicy do spraw logistyki i dziedzin pokrewnych	7	0
148.	1219	Kierownicy do spraw obsługi biznesu i zarządzania gdzie indziej niesklasyfikowani	7	4
149.	8182	Maszyniści kotłów parowych i pokrewni	7	6

150.	8212	Monterzy sprzętu elektrycznego	7	0
151.	7533	Szwaczki, hafciarki i pokrewni	7	0
152.	2522	Administratorzy systemów komputerowych	6	5
153.	1349	Kierownicy w instytucjach usług wyspecjalizowanych gdzie indziej niesklasyfikowani	6	1
154.	4110	Pracownicy obsługi biurowej	6	0
155.	5169	Pracownicy usług osobistych gdzie indziej niesklasyfikowani	6	0
156.	2166	Projektanci grafiki i multimediiów	6	3
157.	2281	Farmaceuci bez specjalizacji lub w trakcie specjalizacji	5	0
158.	7531	Krawcy, kuśnierze, kapelusznicy i pokrewni	5	0
159.	3132	Operatorzy urządzeń do spalania odpadów, uzdatniania wody i pokrewni	5	0
160.	5321	Pomocniczy personel medyczny	5	0
161.	2431	Specjaliści do spraw reklamy i marketingu	5	2
162.	2424	Specjaliści do spraw szkoleń zawodowych i rozwoju kadr	5	0
163.	3331	Spedytorzy i pokrewni	5	0
164.	5243	Agenci sprzedaży bezpośredniej	4	4
165.	7322	Drukarze	4	0
166.	7315	Formowacze wyrobów szklanych, krajacze i szlifierze szkła	4	0
167.	6129	Hodowcy zwierząt gdzie indziej niesklasyfikowani	4	0
168.	1321	Kierownicy do spraw produkcji przemysłowej	4	0
169.	2252	Lekarze weterynarii specjaliści	4	3
170.	8113	Operatorzy urządzeń wiertniczych i wydobywczych ropy, gazu i innych surowców	4	0
171.	5164	Opiekunowie zwierząt i pracownicy zajmujący się zwierzętami	4	0
172.	2221	Pielęgniarki bez specjalizacji lub w trakcie specjalizacji	4	0
173.	5113	Przewodnicy turystyczni i piloci wycieczek	4	0
174.	2152	Inżynierowie elektronicy	3	1
175.	3122	Mistrzowie produkcji w przemyśle przetwórczym	3	0
176.	8112	Operatorzy maszyn i urządzeń do przeróbki mechanicznej kopalin	3	0
177.	4323	Pracownicy do spraw transportu	3	1
178.	4415	Pracownicy działów kadr	3	0
179.	5249	Pracownicy sprzedaży i pokrewni gdzie indziej niesklasyfikowani	3	0
180.	2521	Projektanci i administratorzy baz danych	3	0

181.	2529	Specjaliści do spraw baz danych i sieci komputerowych gdzie indziej niesklasyfikowani	3	0
182.	7534	Tapicerzy i pokrewni	3	0
183.	3117	Technicy górnictwa, metalurgii i pokrewni	3	0
184.	3334	Agenci i administratorzy nieruchomości	2	1
185.	2282	Farmaceuci specjaliści	2	0
186.	2643	Filolodzy i tłumacze	2	0
187.	7211	Formierze odlewniczy i pokrewni	2	0
188.	1223	Kierownicy do spraw badań i rozwoju	2	1
189.	1330	Kierownicy do spraw technologii informatycznych i telekomunikacyjnych	2	0
190.	1420	Kierownicy w handlu detalicznym i hurtowym	2	2
191.	4413	Kodowacze, korektorzy i pokrewni	2	0
192.	5142	Kosmetyczki i pokrewni	2	0
193.	2212	Lekarze specjaliści (ze specjalizacją II stopnia lub tytułem specjalisty)	2	0
194.	3123	Mistrzowie produkcji w budownictwie	2	0
195.	8159	Operatorzy maszyn do produkcji wyrobów włókienniczych, futrzarskich i skórzanych gdzie indziej niesklasyfikowani	2	0
196.	8181	Operatorzy urządzeń do produkcji wyrobów szklanych i ceramicznych	2	1
197.	5311	Opiekunowie dziecięcy	2	0
198.	9121	Praczkarki ręczne i prasowacze	2	0
199.	3322	Przedstawiciele handlowi	2	0
200.	2411	Specjaliści do spraw księgowości i rachunkowości	2	1
201.	2433	Specjaliści do spraw sprzedaży (z wyłączeniem technologii informacyjno-komunikacyjnych)	2	1
202.	2434	Specjaliści do spraw sprzedaży z dziedziny technologii teleinformatycznych	2	2
203.	2619	Specjaliści z dziedziny prawa gdzie indziej niesklasyfikowani	2	1
204.	5211	Sprzedawcy na targowiskach i bazarach	2	0
205.	3114	Technicy elektronicy i pokrewni	2	1
206.	3512	Technicy wsparcia informatycznego i technicznego	2	2
207.	2611	Adwokaci, radcy prawni i prokuratorzy	1	1
208.	2412	Doradcy finansowi i inwestycyjni	1	1
209.	2631	Ekonomiści	1	1
210.	9621	Gońcy, bagażowi i pokrewni	1	0
211.	5230	Kasjerzy i sprzedawcy biletów	1	0
212.	1211	Kierownicy do spraw finansowych	1	1
213.	1412	Kierownicy w gastronomii	1	0
214.	3118	Kreślarze	1	0

215.	2341	Nauczyciele szkół podstawowych	1	0
216.	8154	Operatorzy maszyn wykończalniczych wyrobów włókienniczych	1	0
217.	3339	Pośrednicy usług biznesowych gdzie indziej niesklasyfikowani	1	0
218.	4313	Pracownicy obsługi placowej	1	0
219.	2422	Specjaliści do spraw administracji i rozwoju	1	0
220.	2423	Specjaliści do spraw zarządzania zasobami ludzkimi	1	1
221.	2299	Specjaliści ochrony zdrowia gdzie indziej niesklasyfikowani	1	0
222.	7215	Takielarze i monterzy konstrukcji linowych	1	0
223.	3111	Technicy nauk chemicznych, fizycznych i pokrewni	1	0
224.	3155	Technicy urządzeń ruchu lotniczego	1	0
225.	5246	Wydawcy posiłków	1	0
Ogółem			150 592	12 990

*Dane za rok 2024 pozyskane z systemu STOR w dniu 23.06.2025 r.

Załącznik 3

Kraje, do których agencje kierowały najwięcej osób do pracy za granicą u pracodawców zagranicznych w 2024 r.

Lp.	Nazwa kraju	Ogółem	w tym cudzoziemcy
1.	Holandia	61 976	2 512
2.	Niemcy	39 340	2 413
3.	Cypr	12 721	1 010
4.	Austria	6 232	52
5.	Norwegia	4 663	476
6.	Dania	4 179	406
7.	Wielka Brytania	3 953	3 062
8.	Francja	3 086	36
9.	Szwajcaria	2 290	84
10.	Polska	1 126	86
11.	Belgia	1 047	97
12.	Szwecja	1 026	31
13.	Bahamy	972	54
14.	Irlandia	867	694
15.	Rumunia	728	710
16.	Singapur	585	96
17.	Grecja	539	90
18.	Guernsey	514	61
19.	Wyspy Marshalla	514	13
20.	Czechy	481	49
21.	Zjednoczone Emiraty Arabskie	402	27
22.	Wyspa Man	385	35
23.	Malta	364	17
24.	Portugalia	363	96
25.	Włochy	363	100
26.	Litwa	265	257
27.	Islandia	212	2
28.	Liberia	203	68
29.	Hiszpania	108	16
30.	Estonia	100	99
31.	Gibraltar	99	12
32.	Stany Zjednoczone	99	14
33.	Słowacja	78	23
34.	Barbados	75	0
35.	Chorwacja	72	71
36.	Panama	66	10
37.	Antigua i Barbuda	57	0
38.	Malezja	48	16
39.	Finlandia	46	7

40.	Namibia	45	0
41.	Luksemburg	41	12
42.	Australia	36	17
43.	Vanuatu	34	0
44.	Wyspy Owcze (Faroe)	28	0
45.	Izrael	25	6
46.	Chiny	21	2
47.	Bułgaria	15	15
48.	Republika Południowej Afryki	15	13
49.	Kajmany	13	0
50.	Ukraina	11	11
51.	Chiny - Specjalny Region Administracyjny Hongkong	9	1
52.	Kuwejt	9	0
53.	Arabia Saudyjska	6	1
54.	Kanada	6	0
55.	Łotwa	6	6
56.	Japonia	5	0
57.	Dominika	4	0
58.	Bermudy	3	0
59.	Brazylia	3	0
60.	Tajwan	3	0
61.	Curaçao	2	0
62.	Egipt	2	0
63.	Filipiny	2	1
64.	Armenia	1	1
65.	Belize	1	0
66.	Jersey	1	1
67.	Katar	1	1
Ogółem		150 592	12 990

*Dane za rok 2024 pozyskane z systemu STOR w dniu 24.06.2025 r.,

Załącznik nr 4

Umowy zawierane przez agencje zatrudnienia świadczące pracę tymczasową w 2024 r. z podaniem państwa zatrudnienia.

Lp.	Nazwa kraju	Liczba zawartych umów
1	Polska	1 254 829
2	Niemcy	27 799
3	Ukraina	8 301
4	Holandia	7 639
5	Francja	4 704
6	Belgia	1 377
7	Filipiny	676
8	Norwegia	529
9	Gruzja	492
10	Austria	475
11	Indie	448
12	Białoruś	441
13	Szwecja	430
14	Włochy	287
15	Kirgistan	213
16	Mołdawia	181
17	Nepal	181
18	Uzbekistan	173
19	Czechy	156
20	Zimbabwe	155
21	Rwanda	138
22	Indonezja	137
23	Azerbejdżan	133
24	Kolumbia	122
25	Dania	102
26	Sri Lanka	98
27	Chiny	85
28	Bangladesz	55
29	Etiopia	48
30	Nigeria	44
31	Mongolia	39
32	Finlandia	29
33	Kazachstan	26
34	Kenia	22
35	Maroko	19
36	Egipt	16
37	Algieria	13

38	Burundi	12
39	Turcja	11
40	Rosja	10
41	Tadżykistan	10
42	Tanzania	10
43	Uganda	8
44	Łotwa	7
45	Turkmenistan	6
46	Ghana	5
47	Kamerun	5
48	Portugalia	5
49	Republika Południowej Afryki	5
50	Wielka Brytania	5
51	Pakistan	4
52	Rumunia	4
53	Tunezja	4
54	Węgry	4
55	Armenia	3
56	Litwa	3
57	Mali	3
58	Sierra Leone	3
59	Somalia	3
60	Stany Zjednoczone	3
61	Albania	2
62	Demokratyczna Republika Konga	2
63	Erytrea	2
64	Honduras	2
65	Jordania	2
66	Kraj nieustalony	2
67	Mauritius	2
68	Mozambik	2
69	Afganistan	1
70	Argentyna	1
71	Australia	1
72	Belize	1
73	Botswana	1
74	Gambia	1
75	Hiszpania	1
76	Iran	1
77	Irlandia	1
78	Palestyna	1
79	Peru	1
80	Sudan Południowy	1
81	Tajlandia	1
82	Wietnam	1

83	Wybrzeże Kości Słoniowej	1
Ogółem		1 310 776

*Dane za rok 2024 pozyskane z systemu STOR w dniu 7.07.2025 r.

Umowy zawierane przez agencje pracy tymczasowej według grup zawodów w 2024 r.

Lp.	Symbol	Nazwa grupy elementarnej zawodu	Liczba zawartych umów
1.	4321	Magazynierzy i pokrewni	265 668
2.	9329	Robotnicy wykonujący prace proste w przemyśle gdzie indziej niesklasyfikowani	151 638
3.	9321	Ręczni pakowacze i znakowacze	118 305
4.	3322	Przedstawiciele handlowi	70 441
5.	9629	Pracownicy wykonujący prace proste gdzie indziej niesklasyfikowani	60 700
6.	9333	Robotnicy pracujący przy przeładunku towarów	56 996
7.	9622	Pracownicy wykonujący dorywcze prace proste	34 598
8.	5223	Sprzedawcy sklepowi (ekspedienci)	34 437
9.	7549	Robotnicy przemysłowi i rzemieślnicy gdzie indziej niesklasyfikowani	33 559
10.	8189	Operatorzy innych maszyn i urządzeń przetwórczych gdzie indziej niesklasyfikowani	33 113
11.	8211	Monterzy maszyn i urządzeń mechanicznych	23 874
12.	8344	Kierowcy operatorzy wózków jezdniowych	23 528
13.	8219	Monterzy gdzie indziej niesklasyfikowani	22 125
14.	9112	Pomoce i sprzątaczk biurowe, hotelowe i pokrewne	21 849
15.	5413	Pracownicy ochrony osób i mienia	20 454
16.	8160	Operatorzy maszyn i urządzeń do produkcji wyrobów spożywczych i pokrewni	20 147
17.	8142	Operatorzy maszyn do produkcji wyrobów z tworzyw sztucznych	18 290
18.	4412	Listonosze i pokrewni	17 731
19.	8212	Monterzy sprzętu elektrycznego	14 245
20.	8121	Operatorzy maszyn i urządzeń do produkcji i przetwórstwa metali	13 743
21.	9334	Układacze towarów na półkach	13 434
22.	5131	Kelnerzy	12 948
23.	3139	Kontrolerzy (sterowniczy) procesów przemysłowych gdzie indziej niesklasyfikowani	11 308
24.	7511	Masarze, robotnicy w przetwórstwie ryb i pokrewni	11 030
25.	9129	Pozostali pracownicy zajmujący się sprzątniem	10 758
26.	5249	Pracownicy sprzedaży i pokrewni gdzie indziej niesklasyfikowani	8 709
27.	5230	Kasjerzy i sprzedawcy biletów	7 794
28.	7212	Spawacze i pokrewni	7 573
29.	8131	Operatorzy maszyn i urządzeń do produkcji wyrobów chemicznych	7 435
30.	8213	Monterzy sprzętu elektronicznego	7 262
31.	7223	Ustawiacze i operatorzy obrabiarek do metali i pokrewni	6 710

32.	4110	Pracownicy obsługi biurowej	5 639
33.	9412	Pomoce kuchenne	5 234
34.	0	Bez zawodu	4 448
35.	7512	Piekarze, cukiernicy i pokrewni	4 418
36.	4222	Pracownicy centrów obsługi telefonicznej (pracownicy call center)	4 315
37.	8141	Operatorzy maszyn do produkcji wyrobów gumowych	4 230
38.	7421	Monterzy i serwisanci urządzeń elektronicznych	4 146
39.	3331	Spedytorzy i pokrewni	3 775
40.	3333	Pośrednicy pracy i zatrudnienia	3 463
41.	5322	Pracownicy domowej opieki osobistej	3 447
42.	7222	Ślusarze i pokrewni	3 399
43.	9111	Pomoce domowe i sprzątaczk	3 223
44.	8332	Kierowcy samochodów ciężarowych	3 097
45.	8181	Operatorzy urządzeń do produkcji wyrobów szklanych i ceramicznych	3 012
46.	5169	Pracownicy usług osobistych gdzie indziej niesklasyfikowani	2 937
47.	5153	Gospodarze budynków	2 654
48.	8322	Kierowcy samochodów osobowych i dostawczych	2 522
49.	8122	Operatorzy urządzeń do obróbki powierzchniowej metali i nakładania powłok	2 480
50.	8183	Operatorzy urządzeń pakujących, znakujących i urządzeń do napełniania butelek	2 337
51.	8143	Operatorzy maszyn do produkcji wyrobów papierniczych	2 174
52.	4419	Pracownicy obsługi biura gdzie indziej niesklasyfikowani	2 124
53.	7514	Robotnicy przetwórstwa surowców roślinnych	2 037
54.	4323	Pracownicy do spraw transportu	1 923
55.	7422	Monterzy i serwisanci instalacji i urządzeń teleinformatycznych	1 895
56.	7522	Stolarze meblowi i pokrewni	1 851
57.	9214	Robotnicy wykonujący prace proste w ogrodnictwie i sadownictwie	1 846
58.	9621	Gońcy, bagażowi i pokrewni	1 772
59.	7233	Mechanicy maszyn i urządzeń rolniczych i przemysłowych	1 757
60.	8343	Maszyniści i operatorzy maszyn i urządzeń dźwigowo-transportowych i pokrewni	1 704
61.	3412	Pracownicy wsparcia rodziny, pomocy społecznej i pracy socjalnej	1 567
62.	7321	Pracownicy przy pracach przygotowawczych do druku	1 533
63.	9612	Sortowacze odpadów	1 448
64.	7318	Rękodzielnicy wyrobów z tkanin, skóry i pokrewnych materiałów	1 421
65.	9313	Robotnicy wykonujący prace proste w budownictwie ogólnym	1 374
66.	7132	Lakiernicy	1 350
67.	3119	Technicy nauk fizycznych i technicznych gdzie indziej niesklasyfikowani	1 335
68.	6113	Ogrodnicy	1 332
69.	7323	Introligatorzy i pokrewni	1 220
70.	7214	Robotnicy przygotowujący i wznoszący konstrukcje metalowe	1 205

71.	7322	Drukarze	1 199
72.	5244	Sprzedawcy (konsultanci) w centrach sprzedaży telefonicznej / internetowej	1 169
73.	2422	Specjaliści do spraw administracji i rozwoju	1 093
74.	2141	Inżynierowie do spraw przemysłu i produkcji	1 078
75.	7513	Robotnicy w produkcji wyrobów mleczarskich	1 061
76.	9212	Robotnicy wykonujący prace proste w hodowli zwierząt	1 022
77.	5120	Kucharze	1 015
78.	8172	Operatorzy maszyn i urządzeń do obróbki drewna	997
79.	7129	Robotnicy budowlani robót wykończeniowych i pokrewni gdzie indziej niesklasyfikowani	901
80.	2423	Specjaliści do spraw zarządzania zasobami ludzkimi	864
81.	7531	Krawcy, kuśnierze, kapelusznicy i pokrewni	861
82.	9613	Zamiatacze i pokrewni	855
83.	2433	Specjaliści do spraw sprzedaży (z wyłączeniem technologii informacyjno-komunikacyjnych)	854
84.	9411	Pracownicy przygotowujący posiłki typu fast food	782
85.	3432	Plastycy, dekoratorzy wnętrz i pokrewni	762
86.	3343	Pracownicy administracyjni i sekretarze biura zarządu	703
87.	9213	Robotnicy wykonujący prace proste przy uprawie roślin i hodowli zwierząt	703
88.	8157	Operatorzy maszyn do prania	691
89.	7411	Elektrycy budowlani i pokrewni	642
90.	7521	Robotnicy przygotowujący drewno i pokrewni	628
91.	2622	Bibliotekoznawcy i specjaliści zarządzania informacją	627
92.	7115	Cieśle i stolarze budowlani	611
93.	4226	Recepcjoniści (z wyłączeniem hotelowych)	605
94.	9211	Robotnicy wykonujący proste prace polowe	605
95.	7114	Betoniarze, betoniarze zbrojarze i pokrewni	598
96.	7533	Szwaczki, hafciarki i pokrewni	588
97.	7126	Hydraulicy i monterzy rurociągów	585
98.	7543	Klasyfikatorzy wyrobów przemysłowych	581
99.	7111	Monterzy konstrukcji budowlanych i konserwatorzy budynków	564
100.	7412	Elektromechanicy i elektromonterzy	546
101.	8151	Operatorzy maszyn przędzalniczych i pokrewni	541
102.	4132	Operatorzy wprowadzania danych	537
103.	4312	Pracownicy do spraw statystyki, finansów i ubezpieczeń	519
104.	6340	Rybacy i zbieracze pracujący na własne potrzeby	516
105.	2421	Specjaliści do spraw zarządzania i organizacji	472
106.	7535	Wyprawiacze skór, garbarze i pokrewni	467
107.	7125	Szklarze	465
108.	2519	Analitycy systemów komputerowych i programiści gdzie indziej niesklasyfikowani	447
109.	9311	Robotnicy wykonujący prace proste w kopalniach i kamieniołomach	446
110.	4415	Pracownicy działów kadr	445
111.	7515	Klasyfikatorzy żywności i pokrewni	435

112.	5419	Pracownicy usług ochrony gdzie indziej niesklasyfikowani	434
113.	7211	Formierze odlewniczy i pokrewni	432
114.	7311	Mechanicy precyzyjni	423
115.	4131	Operatorzy edytorów tekstu	414
116.	9312	Robotnicy wykonujący prace proste w budownictwie drogowym, wodnym i pokrewni	411
117.	7523	Ustawiacze i operatorzy maszyn do obróbki i produkcji wyrobów z drewna	405
118.	3115	Technicy mechanicy	394
119.	7112	Murarze i pokrewni	393
120.	7224	Szlifierze narzędzi i polerowacze metali	383
121.	8153	Operatorzy maszyn do szycia	382
122.	3332	Organizatorzy konferencji i imprez	380
123.	3433	Pracownicy bibliotek, galerii, muzeów, informacji naukowej i pokrewni	379
124.	8331	Kierowcy autobusów i motorniczowie tramwajów	366
125.	4311	Pracownicy do spraw rachunkowości i księgowości	348
126.	3132	Operatorzy urządzeń do spalania odpadów, uzdatniania wody i pokrewni	343
127.	2431	Specjaliści do spraw reklamy i marketingu	338
128.	7131	Malarze budowlani i pokrewni	320
129.	8159	Operatorzy maszyn do produkcji wyrobów włókienniczych, futrzarskich i skórzanych gdzie indziej niesklasyfikowani	315
130.	8152	Operatorzy maszyn tkackich i dziewiarskich	310
131.	9611	Ładowacze nieczystości	309
132.	7119	Robotnicy robót stanu surowego i pokrewni gdzie indziej niesklasyfikowani	307
133.	7124	Monterzy izolacji	296
134.	3114	Technicy elektronicy i pokrewni	291
135.	9121	Praczk ręczne i prasowacze	263
136.	7123	Tynkarze i pokrewni	261
137.	4225	Pracownicy biur informacji	254
138.	7534	Tapicerzy i pokrewni	240
139.	2512	Specjaliści do spraw rozwoju systemów informatycznych	238
140.	3313	Księgowi	236
141.	2413	Analitycy finansowi	232
142.	5132	Barmani	226
143.	7127	Monterzy i konserwatorzy instalacji klimatyzacyjnych i chłodniczych	224
144.	8114	Operatorzy maszyn i urządzeń do produkcji wyrobów cementowych, kamiennych i pokrewni	224
145.	7234	Mechanicy rowerów i pokrewni	216
146.	3141	Technicy nauk biologicznych (z wyłączeniem nauk medycznych)	211
147.	3211	Operatorzy aparatury medycznej	210
148.	9122	Czyszciciele pojazdów	206
149.	3213	Technicy farmaceutyczni	196
150.	6111	Rolnicy upraw polowych	193

151.	3111	Technicy nauk chemicznych, fizycznych i pokrewni	193
152.	2424	Specjaliści do spraw szkoleń zawodowych i rozwoju kadr	181
153.	7121	Dekarze	180
154.	3312	Pracownicy do spraw kredytów, pożyczek i pokrewni	171
155.	3323	Zaopatrzeniowcy	169
156.	7315	Formowacze wyrobów szklanych, krajacze i szlifierze szkła	162
157.	1321	Kierownicy do spraw produkcji przemysłowej	162
158.	4214	Windykatorzy i pokrewni	156
159.	8312	Dyżurni ruchu, manewrowi i pokrewni	152
160.	7231	Mechanicy pojazdów samochodowych	151
161.	2522	Administratorzy systemów komputerowych	148
162.	4120	Sekretarki (ogólne)	148
163.	7316	Sztyldziarze, grawerzy i zdobnicy ceramiki, szkła i pokrewni	146
164.	2514	Programiści aplikacji	141
165.	2149	Inżynierowie gdzie indziej niesklasyfikowani	140
166.	2655	Aktorzy	139
167.	3512	Technicy wsparcia informatycznego i technicznego	133
168.	7213	Blacharze	132
169.	3423	Instruktorzy fitness i rekreacji ruchowej	132
170.	3339	Pośrednicy usług biznesowych gdzie indziej niesklasyfikowani	124
171.	6121	Hodowcy zwierząt gospodarskich i domowych	123
172.	2411	Specjaliści do spraw księgowości i rachunkowości	123
173.	4414	Technicy archiwistów i pokrewni	120
174.	8350	Marynarze i pokrewni (z wyłączeniem sił zbrojnych)	117
175.	2359	Specjaliści nauczania i wychowania gdzie indziej niesklasyfikowani	114
176.	3439	Średni personel w zakresie działalności artystycznej i kulturalnej gdzie indziej niesklasyfikowany	103
177.	3144	Technicy technologii żywności	94
178.	2643	Filolodzy i tłumacze	93
179.	1324	Kierownicy do spraw logistyki i dziedzin pokrewnych	92
180.	7116	Robotnicy budowy dróg	90
181.	2521	Projektanci i administratorzy baz danych	88
182.	1219	Kierownicy do spraw obsługi biznesu i zarządzania gdzie indziej niesklasyfikowani	83
183.	8112	Operatorzy maszyn i urządzeń do przeróbki mechanicznej kopalin	83
184.	5246	Wydawcy posiłków	81
185.	3122	Mistrzowie produkcji w przemyśle przetwórczym	79
186.	3152	Oficerowie pokładowi, piloci żeglugi i pokrewni	78
187.	3121	Osoby dozoru ruchu w górnictwie	78
188.	5245	Sprzedawcy w stacji paliw	76
189.	5162	Osoby do towarzystwa	73
190.	6129	Hodowcy zwierząt gdzie indziej niesklasyfikowani	67
191.	4313	Pracownicy obsługi płacowej	67
192.	8342	Operatorzy sprzętu do robót ziemnych i urządzeń pokrewnych	66
193.	8341	Operatorzy wolnobieżnych maszyn rolniczych i leśnych	65

194.	2529	Specjaliści do spraw baz danych i sieci komputerowych gdzie indziej niesklasyfikowani	65
195.	3112	Technicy budownictwa	65
196.	7532	Konstruktorzy i krojczowie odzieży	64
197.	8171	Operatorzy urządzeń do wyrobu masy papierniczej i produkcji papieru	63
198.	1120	Dyrektorzy generalni i zarządzający	62
199.	2281	Farmaceuci bez specjalizacji lub w trakcie specjalizacji	62
200.	3411	Średni personel z dziedziny prawa i pokrewny	62
201.	3522	Operatorzy urządzeń telekomunikacyjnych	61
202.	8113	Operatorzy urządzeń wiertniczych i wydobywczych ropy, gazu i innych surowców	61
203.	7122	Posadzkarze, parkieciarze i glazurnicy	59
204.	4224	Recepcjoniści hotelowi	59
205.	2166	Projektanci grafiki i multimediiów	57
206.	3255	Średni personel ochrony środowiska, medycyny pracy i bhp	57
207.	5311	Opiekunowie dziecięcy	53
208.	4227	Ankieterzy	52
209.	2511	Analitycy systemów komputerowych	50
210.	4322	Planiści produkcyjni	50
211.	7133	Robotnicy czyszczący konstrukcje budowlane i pokrewni	50
212.	7117	Monterzy budownictwa wodnego	46
213.	2152	Inżynierowie elektronicy	44
214.	1212	Kierownicy do spraw zarządzania zasobami ludzkimi	44
215.	7413	Monterzy linii elektrycznych	44
216.	3314	Średni personel do spraw statystyki i dziedzin pokrewnych	44
217.	1439	Kierownicy do spraw innych typów usług gdzie indziej niesklasyfikowani	42
218.	4211	Kasjerzy bankowi i pokrewni	41
219.	2144	Inżynierowie mechanicy	40
220.	3341	Kierownicy biura	37
221.	6210	Robotnicy leśni i pokrewni	36
222.	5151	Pracownicy obsługi technicznej biur, hoteli i innych obiektów	35
223.	9215	Robotnicy wykonujący prace proste w leśnictwie	35
224.	3254	Technicy fizjoterapii i masażyści	35
225.	5142	Kosmetyczki i pokrewni	34
226.	7221	Kowale i operatorzy pras kuźniczych	34
227.	2142	Inżynierowie budownictwa	31
228.	5211	Sprzedawcy na targowiskach i bazarach	30
229.	1221	Kierownicy do spraw marketingu i sprzedaży	28
230.	2151	Inżynierowie elektrycy	26
231.	8182	Maszyniści kotłów parowych i pokrewni	26
232.	8154	Operatorzy maszyn wykończalniczych wyrobów włókienniczych	25
233.	5329	Pracownicy opieki osobistej w ochronie zdrowia i pokrewni gdzie indziej niesklasyfikowani	24
234.	3220	Dietetycy i żywieniowcy	23

235.	5241	Modelki i modele	23
236.	2291	Specjaliści do spraw higieny, bezpieczeństwa pracy i ochrony środowiska	21
237.	2272	Diagności laboratoryjni specjaliści	19
238.	3431	Fotografowie	19
239.	3521	Operatorzy urządzeń do rejestracji i transmisji obrazu i dźwięku	19
240.	3113	Technicy elektrycy	19
241.	2619	Specjaliści z dziedziny prawa gdzie indziej niesklasyfikowani	17
242.	1213	Kierownicy do spraw strategii i planowania	16
243.	2432	Specjaliści do spraw public relations	16
244.	1223	Kierownicy do spraw badań i rozwoju	15
245.	7312	Monterzy instrumentów muzycznych	15
246.	9510	Pracownicy świadczący usługi na ulicach	15
247.	2634	Psycholodzy i pokrewni	15
248.	3434	Szefowie kuchni i organizatorzy usług gastronomicznych	15
249.	7314	Ceramicy i pokrewni	14
250.	2412	Doradcy finansowi i inwestycyjni	14
251.	6122	Hodowcy drobiu	14
252.	3123	Mistrzowie produkcji w budownictwie	14
253.	2642	Dziennikarze	13
254.	5222	Kierownicy sprzedaży w marketach	13
255.	2292	Fizjoterapeuci	12
256.	1330	Kierownicy do spraw technologii informatycznych i telekomunikacyjnych	12
257.	1412	Kierownicy w gastronomii	12
258.	2434	Specjaliści do spraw sprzedaży z dziedziny technologii teleinformatycznych	12
259.	2299	Specjaliści ochrony zdrowia gdzie indziej niesklasyfikowani	12
260.	5243	Agenci sprzedaży bezpośredniej	11
261.	5113	Przewodnicy turystyczni i piloci wycieczek	11
262.	5412	Strażnicy w zakładach dla nieletnich	11
263.	1431	Kierownicy do spraw sportu, rekreacji i rozrywki	10
264.	6130	Rolnicy produkcji roślinnej i zwierzęcej	10
265.	1323	Kierownicy do spraw budownictwa	9
266.	1211	Kierownicy do spraw finansowych	9
267.	1420	Kierownicy w handlu detalicznym i hurtowym	9
268.	4413	Kodowacze, korektorzy i pokrewni	9
269.	5112	Konduktorzy i pokrewni	9
270.	2641	Literaci i inni autorzy tekstów	9
271.	4223	Operatorzy centrali telefonicznych	9
272.	3513	Operatorzy sieci i systemów komputerowych	9
273.	5321	Pomocniczy personel medyczny	7
274.	2513	Projektanci aplikacji sieciowych i multimediiów	7
275.	3514	Technicy sieci internetowych	7
276.	9123	Zmywacze okien	7
277.	2131	Biolodzy i pokrewni	6

278.	5242	Demonstratorzy wyrobów	6
279.	7113	Robotnicy obróbki kamienia	6
280.	2153	Inżynierowie telekomunikacji	5
281.	3118	Kreślarze	5
282.	3131	Operatorzy urządzeń energetycznych	5
283.	2133	Specjaliści do spraw ochrony środowiska	5
284.	2440	Specjaliści do spraw rynku nieruchomości	5
285.	3334	Agenci i administratorzy nieruchomości	4
286.	2621	Archiwiści i muzealnicy	4
287.	3311	Dealerzy i maklerzy aktywów finansowych	4
288.	2145	Inżynierowie chemicy i pokrewni	4
289.	2165	Kartografowie i geodeci	4
290.	3230	Praktykujący niekonwencjonalne lub komplementarne metody terapii	4
291.	2635	Specjaliści do spraw społecznych	4
292.	3422	Trenerzy, instruktorzy i działacze sportowi	4
293.	5141	Fryzjerzy	3
294.	1411	Kierownicy w hotelarstwie	3
295.	1349	Kierownicy w instytucjach usług wyspecjalizowanych gdzie indziej niesklasyfikowani	3
296.	8156	Operatorzy maszyn do produkcji obuwia i pokrewni	3
297.	6114	Rolnicy upraw mieszanych	3
298.	2523	Specjaliści do spraw sieci komputerowych	3
299.	2132	Specjaliści w zakresie rolnictwa, leśnictwa i pokrewni	3
300.	3240	Technicy weterynarii	3
301.	1114	Zawodowi działacze organizacji członkowskich	3
302.	2611	Adwokaci, radcy prawni i prokuratorzy	2
303.	2143	Inżynierowie inżynierii środowiska	2
304.	7537	Kaletnicy, rymarze i pokrewni	2
305.	3133	Kontrolerzy (sterowniczy) procesów w przemyśle chemicznym	2
306.	2120	Matematycy, aktuariusze i statystycy	2
307.	8155	Operatorzy maszyn do wyprawiania futer i skór	2
308.	3324	Pośrednicy handlowi	2
309.	2656	Prezenterzy radiowi, telewizyjni i pokrewni	2
310.	2163	Projektanci wzornictwa przemysłowego i odzieży	2
311.	7319	Rzemieślnicy gdzie indziej niesklasyfikowani	2
312.	3116	Technicy technologii chemicznej i pokrewni	2
313.	2651	Artyści plastycy	1
314.	2113	Chemicy	1
315.	2293	Dietetycy i specjaliści do spraw żywienia	1
316.	3351	Funkcjonariusze celni i ochrony granic	1
317.	2356	Instruktorzy technologii informatycznych	1
318.	8321	Kierowcy motocykli	1
319.	4221	Konsultanci i inni pracownicy biur podróży	1
320.	3436	Muzycy i pokrewni	1

321.	5164	Opiekunowie zwierząt i pracownicy zajmujący się zwierzętami	1
322.	2221	Pielęgniarki bez specjalizacji lub w trakcie specjalizacji	1
323.	9332	Prowadzący pojazdy ciągnięte przez zwierzęta	1
324.	9331	Prowadzący pojazdy napędzane siłą mięśni	1
325.	1111	Przedstawiciele władz publicznych	1
326.	3344	Sekretarze medyczni i pokrewni	1
327.	3342	Sekretarze prawni	1
Ogółem			1 310 776

*Dane za rok 2024 pozyskane z systemu STOR w dniu 7.07.2025 r.