

## POWIATOWY URZĄD PRACY w KOŚCIERZYNIE

83-400 Kościerzyna ul. Tkaczyka 1 tel. (58) 680-20-50  
fax 680-20-51 email:gdko@praca.gov.pl  
<http://koscierzyna.praca.gov.pl>



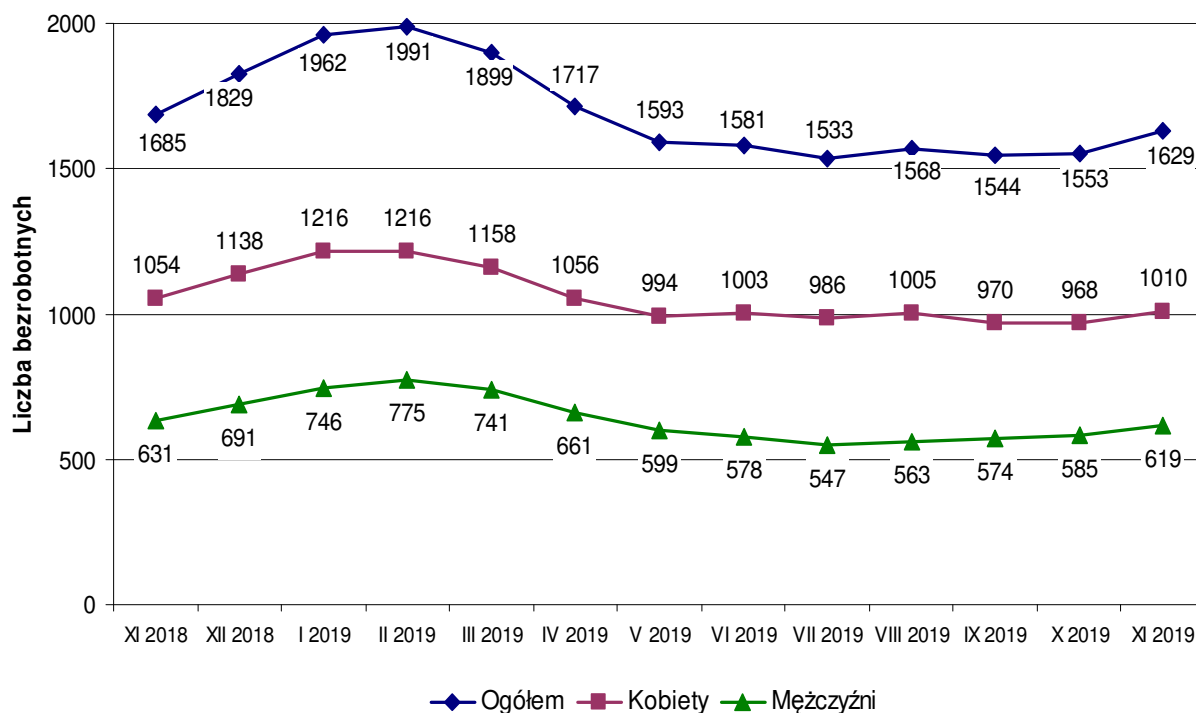
### INFORMACJA MIESIĘCZNA

#### o stanie bezrobocia w powiecie kościerskim w listopadzie 2019 r.

występujących tendencjach i podejmowanych działaniach  
zmniejszających to zjawisko

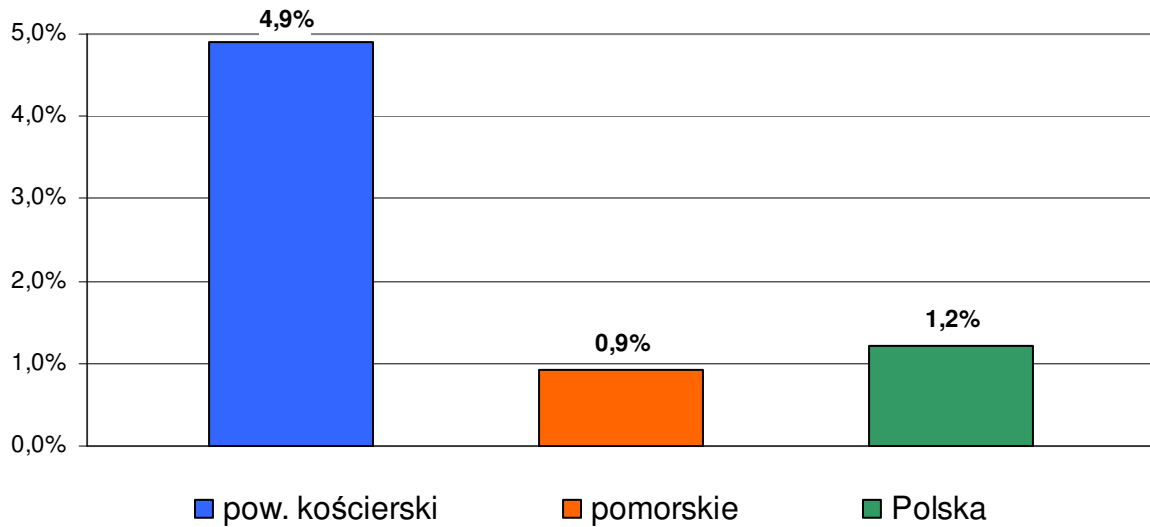
Według stanu na dzień 30 listopada 2019 r. liczba bezrobotnych zarejestrowanych w Powiatowym Urzędzie Pracy w Kościerzynie wyniosła **1.629 osób**, w tym **1.010 kobiet** (62,0% ogółu bezrobotnych). W stosunku do stanu z końca października 2019 r. liczba bezrobotnych wzrosła o **76 osób (o 4,9%)**. W porównaniu ze stanem z końca listopada 2018 r. (1.685 osób bezrobotnych) liczba bezrobotnych jest mniejsza o **56 osób, tj. o 3,3%**.

Zmiany wielkości bezrobocia w powiecie kościerskim w okresie XI.2018 r. – XI.2019 r. (stan na koniec danego miesiąca)



W listopadzie 2019 r. zanotowano wzrost liczby bezrobotnych kobiet o 42 osoby (z 968 do 1.010 osób) i wzrost liczby bezrobotnych mężczyzn o 34 osoby (z 585 do 619 osób).

Porównanie wzrostu procentowego liczby bezrobotnych w powiecie kościerskim na tle województwa pomorskiego i kraju w listopadzie 2019 r. (zmiany w % do poprzedniego miesiąca).

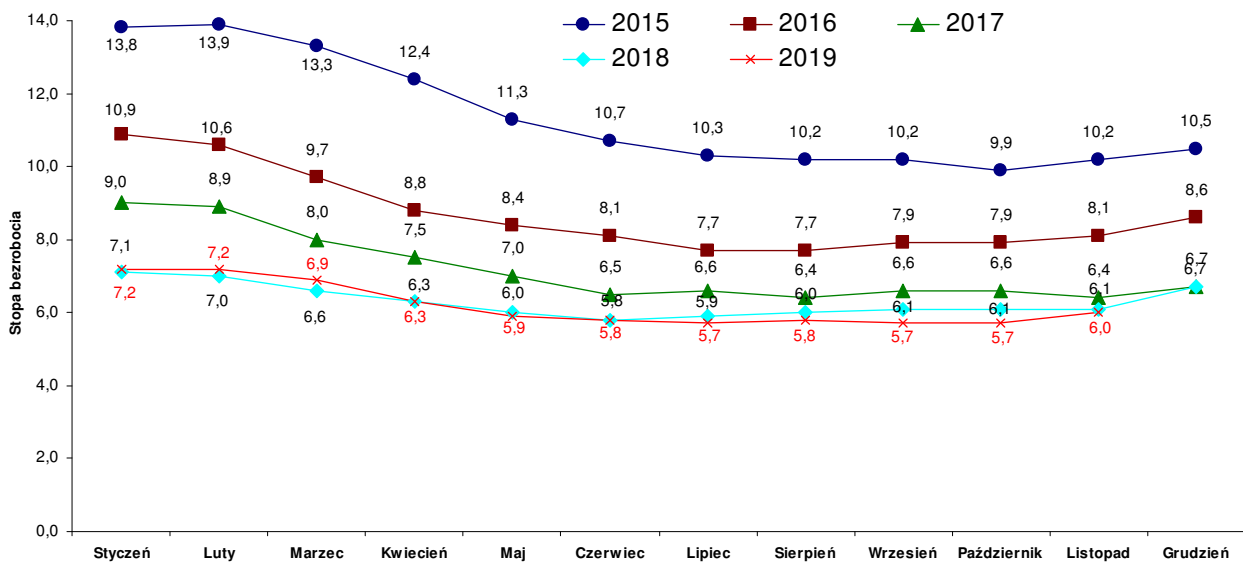


Wstępnie szacuje się, że stopa bezrobocia na koniec listopada 2019 r. wyniosła:

- w powiecie kościerskim - 6,0%
- w województwie pomorskim - 4,4%
- w kraju - 5,1%.

Podane wyżej wskaźniki bezrobocia mogą zostać nieznacznie skorygowane przez GUS.

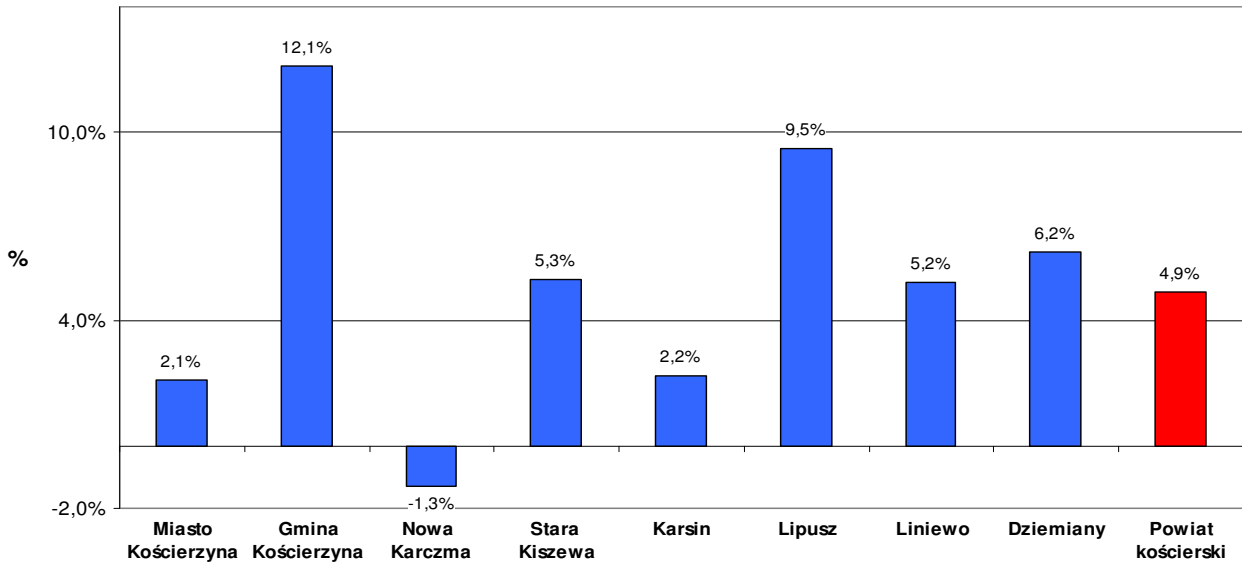
Stopa bezrobocia w powiecie kościerskim w latach 2015-2019.



W listopadzie 2019 r. zgłoszono **196 ofert pracy** (w listopadzie 2018 r. 173 oferty), z tego:

- 168 ofert pracy niesubsydiowanej,
- 28 ofert pracy subsydiowanej (m.in. staży, prac interwencyjnych, w ramach refundacji pracodawcom kosztów wyposażenia stanowisk pracy).

Spadek/wzrost procentowy liczby bezrobotnych w gminach powiatu kościerskiego w listopadzie 2019 r.



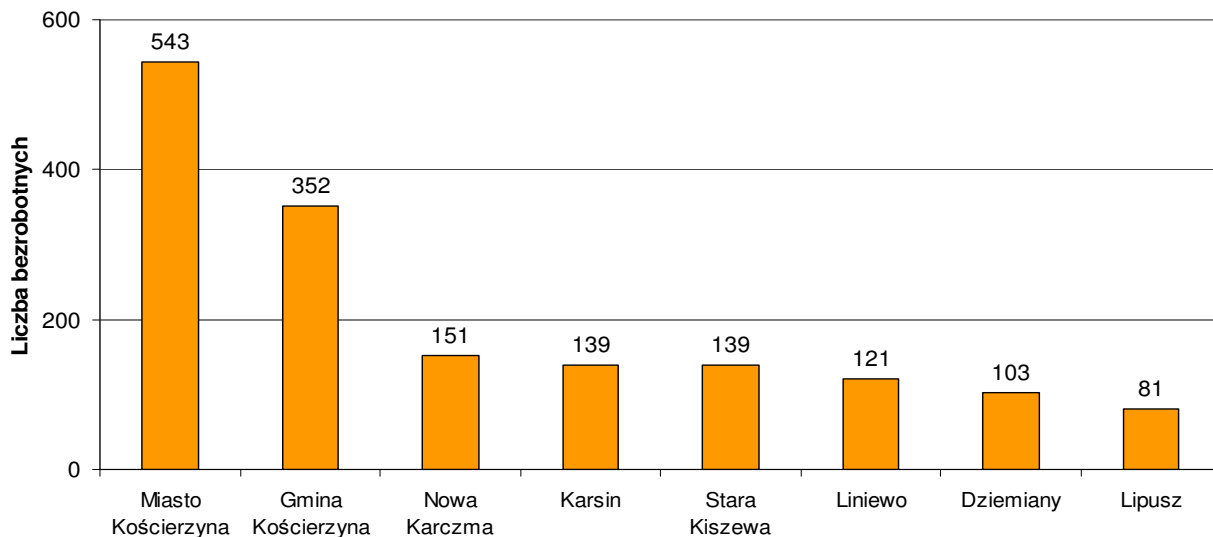
Wzrost liczby bezrobotnych w listopadzie 2019 r. odnotowano w 7 gminach powiatu kościerskiego, i tak:

- w gminie Kościerzyna o 38 osób,
- w mieście Kościerzyna o 11 osób,
- w gminie Lipusz o 7 osób,
- w gminie Stara Kiszewa o 7 osób,
- w gminie Dziemiany o 6 osób,
- w gminie Liniewo o 6 osób,
- w gminie Karsin o 3 osoby.

W gminie Nowa Karczma w listopadzie 2019 r. odnotowano spadek liczby bezrobotnych o 2 osoby.

Wzrost liczby bezrobotnych w gminie Kościerzyna spowodowany jest m.in. powrotem do ewidencji 39 osób po wykonywaniu prac społecznie użytecznych.

W poszczególnych gminach liczba bezrobotnych ukształtowała się 30 listopada 2019 r. następująco:

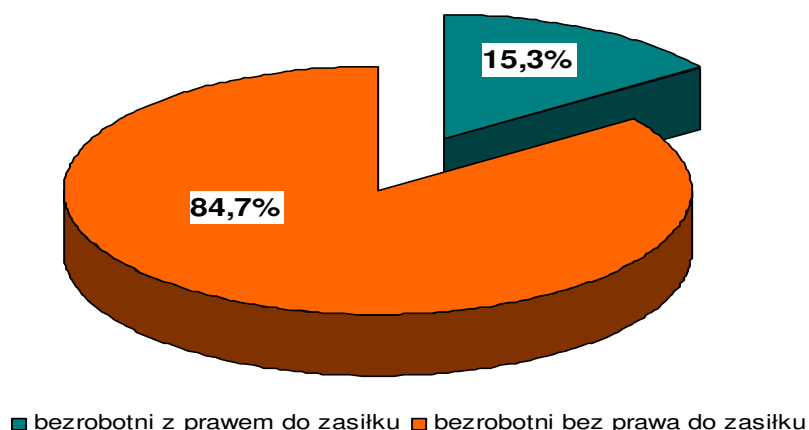


W listopadzie 2019 r. liczba bezrobotnych:

- z prawem do zasiłku wzrosła z 234 do 249 osób, tj. o 15 osób,
- bez prawa do zasiłku wzrosła z 1.319 do 1.380 osób, tj. o 61 osób.

Udział procentowy bezrobotnych z prawem do zasiłku w ogólnej liczbie bezrobotnych wyniósł w dniu 30 listopada 2019 r. **15,3%** (wśród kobiet – 15,2 %, a wśród mężczyzn – 15,3 %).

Uprawnienia zasiłkowe bezrobotnych (30.11.2019 r.)



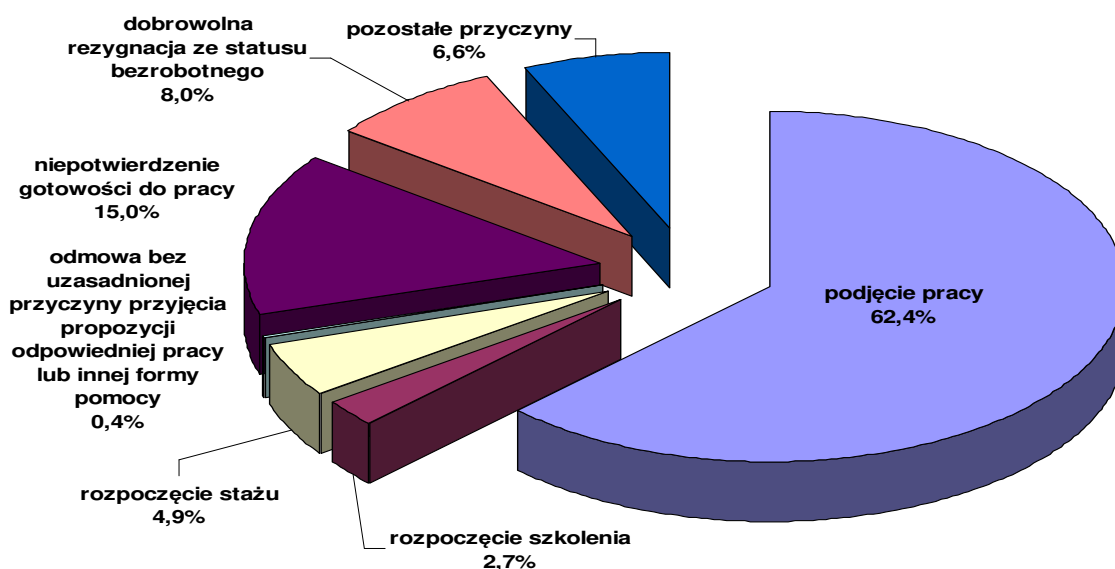
W listopadzie 2019 r. **zarejestrowano 302 osoby bezrobotne** (w listopadzie 2018 r. 281 osób), z tego:

- 31 osób dotychczas niepracujących,
- 271 osób poprzednio pracujących,  
w tym: 17 osób zwolnionych z przyczyn dotyczących zakładu pracy.

Równocześnie w listopadzie 2019 r. z ewidencji Powiatowego Urzędu Pracy **wyłączono 226 bezrobotnych** (w listopadzie 2018 r. 297 osób). Wyłączeń dokonano z powodu:

- |  |             |
|--|-------------|
| – podjęcia pracy   | - 141 osób, |
| z tego: • pracy niesubsydiowanej   | - 116 osób, |
| • pracy subsydiowanej  | - 25 osób,  |
| – rozpoczęcia szkolenia  | - 6 osób,   |
| – rozpoczęcia stażu  | - 11 osób,  |
| – odmowy bez uzasadnionej przyczyny przyjęcia propozycji odpowiedniej pracy lub innej formy pomocy | - 1 osoba,  |
| – niepotwierdzenia gotowości do pracy  | - 34 osoby, |
| – dobrowolnej rezygnacji ze statusu bezrobotnego   | - 18 osób,  |
| – z innych przyczyn  | - 15 osób.  |

Struktura wyłączeń z ewidencji bezrobotnych w listopadzie 2019 r.



Według stanu na dzień 30 listopada 2019 r. wśród bezrobotnych było między innymi (w nawiasie udział % w ogólnej liczbie bezrobotnych):

- 585 osób do 30 roku życia (35,9%),
  - w tym 318 osób do 25 roku życia (19,5%),
- 719 osób długotrwale bezrobotnych (44,1%),
- 363 osoby powyżej 50 roku życia (22,3%),
- 361 osób posiadających co najmniej jedno dziecko do 6 roku życia (22,2%),
- 565 osób bez kwalifikacji zawodowych (34,7%),
- 253 osoby bez doświadczenia zawodowego (15,5%),
- 155 osób niepełnosprawnych (9,5%).

Według stanu na dzień 30 listopada 2019 r. w programach rynku pracy finansowanych z Funduszu Pracy uczestniczyły **534 osoby**, z tego:

- bezrobotni odbywający szkolenie - 3 osoby,
- bezrobotni odbywający staż - 83 osoby,
- bezrobotni odbywający prace społecznie użyteczne - 45 osób,
- zatrudnieni w ramach prac interwencyjnych - 191 osób,
- zatrudnieni w ramach umów o refundację części kosztów poniesionych na wynagrodzenia, nagrody oraz składki na ubezpieczenia społeczne skierowanych bezrobotnych do 30 roku życia - 8 osób,
- prowadzący działalność gospodarczą - 66 osób,
- zatrudnieni w ramach umów o refundację kosztów wyposażenia stanowisk pracy - 138 osób.

Na kształtowanie się liczby bezrobotnych w listopadzie 2019 r. miały wpływ m.in.:

- większa liczba rejestracji (302 osoby), niż liczba wyłączeń bezrobotnych z ewidencji (226 osób);
- większa, niż w poprzednim miesiącu, liczba rejestracji osób bezrobotnych (302 osoby w listopadzie 2019 r., a 299 osób w październiku 2019 r.);
- mniejsza, niż w poprzednim miesiącu, liczba podjęć pracy (141 osób w listopadzie 2019 r., a 165 osób w październiku 2019 r.);
- mniejsza, niż w poprzednim miesiącu, liczba wyłączeń z ewidencji bezrobotnych w związku ze skierowaniem na różnego rodzaju programy rynku pracy (w listopadzie 2019 r. skierowano na szkolenia, staże, prace interwencyjne, podjęło pracę w ramach refundacji kosztów wyposażenia stanowisk pracy, podjęło pracę w ramach refundacji części kosztów poniesionych na wynagrodzenia, nagrody oraz składki na ubezpieczenia społeczne skierowanych bezrobotnych do 30 roku życia – łącznie 41 osób bezrobotnych, podczas gdy w październiku 2019 r. – 64 osoby);
- mniejsza, niż w poprzednim miesiącu, liczba wyłączeń bezrobotnych z powodu niepotwierdzenia gotowości do pracy lub z powodu odmowy bez uzasadnionej przyczyny przyjęcia propozycji odpowiedniej pracy lub innej formy pomocy (35 osób w listopadzie 2019 r. i 56 osób w październiku 2019 r.).

### **Poradnictwo zawodowe**

W listopadzie 2019 r. z wizyt u doradców zawodowych skorzystały 152 osoby.

Przeprowadzono następujące zajęcia grupowe:

- „Aktywny na rynku pracy” - uczestniczyło **12** osób,
- „Osoby niepełnosprawne na rynku pracy”- **9** osób,
- „Biznes pisany szminką” – **13** osób,
- „Zasady odbywania stażu”- **5** osób.

### Szkolenia

W listopadzie 6 osób skierowano na tzw. szkolenia indywidualne z uprawdopodobnieniem, że po tych szkoleniach uzyskają odpowiednie zatrudnienie.

W ramach tej formuły ww. osoby skierowano na kursy:

- kwalifikacja wstępna przyspieszona dla kierowców wykonujących transport drogowy w zakresie przewozu rzeczy - 2 osoby,
- prawo jazdy kategorii C+E - 1 osoba,
- warsztaty fotografii noworodkowej, ciężowej, rodzinnej oraz dziecięcej- 1 osoba,
- operator ładowarki jednonaczyniowej klasa III - 1 osoba,
- operator koparki jednonaczyniowej klasa III - 1 osoba.

### Staże

W listopadzie 2019 r. zawarto 6 umów w sprawie organizacji staży zawodowych. Staż rozpoczęło w listopadzie 11 osób, z tego:

- w ramach umów podpisanych w październiku - 9 osób,
- w ramach umów podpisanych w listopadzie - 2 osoby.

### Prace interwencyjne

W listopadzie 2019 r. zatrudnienie w ramach prac interwencyjnych podjęło 20 osób bezrobotnych (w tym 14 kobiet).

### Wsparcie dla młodych bezrobotnych do 30 roku życia

W listopadzie 2019 r. zatrudnienie w ramach wsparcia dla młodych bezrobotnych do 30 roku życia podjęła 1 osoba bezrobotna do 30 roku życia.

### Oświadczenia o powierzeniu wykonywania pracy cudzoziemcom

W dniu 1 stycznia 2018 r. weszła w życie ustawa z dnia 20 lipca 2017 r. o zmianie ustawy o promocji zatrudnienia i instytucjach rynku pracy oraz niektórych innych ustaw. Ustawa ma na celu wdrożenie do polskiego porządku prawnego postanowień dyrektywy Parlamentu Europejskiego i Rady 2014/36/UE z dnia 26 lutego 2014 r. w sprawie warunków wjazdu i pobytu obywateli państw trzecich w celu zatrudnienia w charakterze pracownika sezonowego. Intencją zmian jest m.in. przeciwdziałanie występującym obecnie nadużyciom, sprawniejsze zarządzanie migracjami zarobkowymi i poprawa standardów zatrudniania cudzoziemców. Ustawa wprowadziła nowe rozwiązanie umożliwiające zatrudnianie w Polsce cudzoziemców do pracy sezonowej – **zezwole nie na pracę sezonową** (wyłącznie w rolnictwie, ogrodnictwie i turystyce).

W przypadku oświadczeń o powierzeniu wykonywania pracy cudzoziemcowi (tak jak dotychczas: w okresie do 6 miesięcy w ciągu 12 miesięcy, dla obywateli 6 państw: Armenii, Białorusi, Gruzji, Mołdawii, Rosji i Ukrainy), wprowadzono m.in. możliwość odmowy wpisu do ewidencji oświadczeń jeżeli:

- z okoliczności wynika, że oświadczenie zostało złożone dla pozorów,
- oświadczenie będzie wykorzystane przez cudzoziemca w celu innym niż wykonywanie pracy dla danego podmiotu,
- podmiot powierzający wykonywanie pracy cudzoziemcowi nie dopełnia obowiązków związanych z prowadzeniem działalności lub powierzaniem pracy innym osobom.

W okresie styczeń - listopad 2019 r. do Powiatowego Urzędzie Pracy w Kościerzynie 133 pracodawców złożyło 933 oświadczenia o powierzeniu wykonywania pracy:

- w styczniu - 97,
- w lutym - 106,
- w marcu - 92,
- w kwietniu - 95,
- w maju - 112,
- w czerwcu - 112,
- w lipcu - 89,
- w sierpniu - 87,
- we wrześniu - 62,
- w październiku - 45,
- w listopadzie - 36.

Z tej liczby:

- wpisano do ewidencji (załatwiono pozytywnie) - 866 oświadczeń,
- odmówiono wpisu do ewidencji (załatwiono negatywnie) - 11 oświadczeń,
- umorzono - 47 oświadczeń,
- na dzień 30 listopada 2019 r. oczekiwały na załatwienie - 9 oświadczeń.

### **POMORSKI DZIEŃ PRZEDSIĘBIORCZOŚCI IDG**

W dniach 20-21 listopada 2019 r. w powiecie kościerskim odbył się Pomorski Dzień Przedsiębiorczości IDG, zorganizowany przez Powiatowy Urząd Pracy w Kościerzynie oraz Partnerów. Pomorski Dzień Przedsiębiorczości IDG dnia 20 listopada 2019 r. zorganizowano po raz jedenasty jednocześnie w tym samym czasie we wszystkich powiatach województwa pomorskiego w ramach Światowego Tygodnia Przedsiębiorczości (ŚTP), promującego świadomy rozwój, przedsiębiorczość, aktywną postawę wobec życia i podejmowanie biznesowych inicjatyw.

Pomorski Dzień Przedsiębiorczości IDG cieszył się zainteresowaniem kobiet, które zamierzają rozpocząć prowadzenie własnej działalności gospodarczej, pracodawców, którzy chcieliby podnieść kwalifikacje swoje jak i swoich pracowników oraz uczniów szkół ponadpodstawowych.

W wydarzeniu uczestniczyło ponad 150 osób.

W ramach tegorocznej edycji, dnia 20 listopada 2019 r. odbyły się dwa warsztaty:

Pierwsze warsztaty odbyły w się Sali im. Lubomira Szopińskiego w Kościerzynie – Sala Rady Miasta Kościerzyna pod hasłem „*Krajowy Fundusz Szkoleniowy szansą na rozwój kompetencji kadr*”, których celem była promocja kształcenia zawodowego w firmach, w tym poprzez Krajowy Fundusz Szkoleniowy. Podczas spotkania przedstawione zostały zasady działania oraz priorytety wydatkowania środków KFS w 2020 r. Dodatkowo na spotkanie zaproszono prezesa spółki Kruszywa Polskie S.A. Pana Marcina Wróblewskiego, który podzielił się z uczestniczkami swoimi doświadczeniami dot. kształcenia ustawicznego w firmie. W trzeciej części spotkania Pani Monika Reszko, Psycholog biznesu, Ekspert ds. komunikacji przeprowadziła dyskusję moderowaną pn. „Podnoszenie kwalifikacji pracowników jako element strategii rozwoju firmy”. W spotkaniu wzięły udział 43 osoby.

Drugim punktem Pomorskiego Dnia Przedsiębiorczości były warsztaty pn. „*Biznes pisany szminką*”, przeprowadzone przez doradców zawodowych Powiatowego Urzędu Pracy w Kościerzynie. Warsztaty odbyły się siedzibie Kościerskiego Urzędu Pracy. Uczestniczki spotkania podczas zajęć brały udział w pracy warsztatowej, której celem było poznanie elementów autoprezentacji w biznesie, atutów prowadzenia działalności gospodarczej oraz cech przedsiębiorcy. Uczestniczki warsztatów pracowały nad umiejętnością

odkrywania talentów, omówiły elementy zakładania własnej działalności gospodarczej oraz dowiedziały się jak być pewną w życiu oraz biznesie. Dodatkowo uczestniczki poznały kobiety, które prowadzą z sukcesem działalność gospodarczą. W spotkaniu uczestniczyło 13 Pań, które zamierzają rozpocząć prowadzenie własnej działalności gospodarczej.

Ostatnim wydarzeniem w ramach Pomorskiego Dnia Przedsiębiorczości był konkurs dla uczniów szkół ponadpodstawowych powiatu kościerskiego na najlepszy biznes plan działalności gospodarczej pn. „Biznes plan JUNIORA V”. W dniu 21 listopada br. w Sali budynku B Powiatowego Zespołu Szkół nr 1 w Kościerzynie odbył się finał tego konkursu. Konkurs składał się z dwóch etapów - w I turze konkursu wybrane zostały 4 najlepsze pomysły na własny biznes (po jednym z każdej szkoły ponadpodstawowej), z których w II turze konkursu został wybrany zwycięzca oraz przyznano II, III i IV miejsce. Najlepsze pomysły oceniała 5-osobowa komisja konkursowa, w kapitule której zasiadali przedstawiciele Powiatowej Rady Rynku Pracy, Starostwa Powiatowego w Kościerzynie, Powiatowego Urzędu Pracy w Kościerzynie oraz Przedsiębiorców. Zwycięstwo w konkursie przypadło uczniom Powiatowego Zespołu Szkół nr 2 im. Komisji Edukacji Narodowej w Kościerzynie, kolejne miejsca w konkursie zajęli odpowiednio uczniowie: Powiatowego Zespołu Szkół nr 1 w Kościerzynie, I Liceum Ogólnokształcącego im. Józefa Wybickiego w Kościerzynie oraz Powiatowego Zespołu Szkół nr 3 w Kościerzynie. Łącznie w konkursie udział wzięło 30 uczniów, którzy poszerzyli swoją wiedzę z zakresu przedsiębiorczości oraz poddali ocenie swoje pomysły pod kątem realności zaistnienia w obrocie gospodarczym.

Fundatorem nagrody za zajęcie I i II miejsca był Starosta Kościerski – Fundusz Pracy, za zajęcie III miejsca Usługi Rachunkowo-Finansowe „OLIMPIA” Izabela Hake oraz za zajęcie IV miejsca Biuro Podatkowe TWÓJ KSIĘGOWY Adrian Szczepański. Dodatkowo firma Ariel Lubiński WITAL ufundowała vouchery do Kina Remus w Kościerzynie dla wszystkich uczestników konkursu.

Partnerami niniejszego przedsięwzięcia byli: Wojewódzki Urząd Pracy w Gdańsku, Starostwo Powiatowe w Kościerzynie, Usługi Rachunkowo-Finansowe „OLIMPIA” Izabela Hake, Biuro Podatkowe TWÓJ KSIĘGOWY Adrian Szczepański, Ariel Lubiński WITAL, I Liceum Ogólnokształcące im. Józefa Wybickiego w Kościerzynie, Powiatowy Zespół Szkół nr 1 w Kościerzynie, Powiatowy Zespół Szkół nr 2 im. Komisji Edukacji Narodowej w Kościerzynie, Powiatowy Zespół Szkół nr 3 w Kościerzynie.

Opracował: Andrzej Lipski

**Dyrektor PUP w Kościerzynie**

**Mirosław Ginter**

Kościerzyna, 13.12.2019 r.



### Bezrobocie w powiecie kościerskim według gmin

Bezrobotni zarejestrowani wg stanu na dzień	Miasto Kościerzyna		Gmina Kościerzyna		Dziemiany		Karsin		Liniewo		Lipusz		Nowa Karczma		Stara Kiszewa		Razem Powiat		Stopa bezrob. w powiecie wg GUS
	Ogółem	Kobiety	Ogółem	Kobiety	Ogółem	Kobiety	Ogółem	Kobiety	Ogółem	Kobiety	Ogółem	Kobiety	Ogółem	Kobiety	Ogółem	Kobiety	Ogółem	Kobiety	
30.11.2018 r.	616	372	329	214	89	47	147	97	120	84	77	44	171	115	136	81	1.685	1.054	6,1
31.12.2018 r.	665	403	379	240	94	53	164	104	129	88	82	46	177	122	139	82	1.829	1.138	6,7*
31.01.2019 r.	728	449	405	249	104	56	157	98	134	93	86	49	190	132	158	90	1.962	1.216	7,2*
28.02.2019 r.	741	446	409	245	105	57	160	99	139	95	87	51	197	136	153	87	1.991	1.216	7,2*
31.03.2019 r.	699	421	408	253	99	54	140	89	129	87	93	48	186	124	145	82	1.899	1.158	6,9*
30.04.2019 r.	655	389	320	205	102	60	127	77	110	78	86	49	183	120	134	78	1.717	1.056	6,3*
31.05.2019 r.	603	360	303	199	90	54	115	69	107	76	72	47	176	112	127	77	1.593	994	5,9*
30.06.2019 r.	604	368	297	195	88	55	113	71	113	84	75	49	168	105	123	76	1.581	1.003	5,8*
31.07.2019 r.	575	349	303	199	88	56	104	74	115	83	76	50	154	100	118	75	1.533	986	5,7*
31.08.2019 r.	576	344	311	205	95	62	114	76	110	79	77	52	155	102	130	85	1.568	1.005	5,8*
30.09.2019 r.	534	314	311	198	100	67	128	84	111	75	74	46	156	100	130	86	1.544	970	5,7
31.10.2019 r.	532	303	314	205	97	66	136	88	115	75	74	44	153	105	132	82	1.553	968	5,7
30.11.2019 r.	543	318	352	226	103	66	139	93	121	77	81	46	151	99	139	85	1.629	1.010	.
Ludność w wieku produkcyjnym na dzień 31.12.2018 r.**	14.079	6.647	9.993	4.675	2.720	1.262	3.762	1.713	2.786	1.250	2.307	1.051	4.193	1.925	4.122	1.812	43.962	20.335	.

Stopa bezrobocia - procentowy udział bezrobotnych w liczbie cywilnej ludności czynnej zawodowo

\* korekta stóp bezrobocia dokonana przez GUS w październiku 2019 r.

\*\* źródło: <https://stat.gov.pl/download/gfx/portalinformacyjny/pl/defaultaktualnosci/5468/6/25/1/ludnosc+stan+i+struktura+oraz+ruch+naturalny+w+przekroju+terytorialnym+na+31.12.2018-tablice.zip>

Tabela 6 i 12