

POWIATOWY URZĄD PRACY w KOŚCIERZYNIE

83-400 Kościerzyna ul. Tkaczyka 1 tel. (58) 680-20-50
fax 680-20-51 email:gdko@praca.gov.pl
<https://koscierzyna.praca.gov.pl>



INFORMACJA

o rynku pracy w powiecie kościerskim w 2024 r. oraz o realizacji przez PUP w Kościerzynie wybranych zadań w zakresie polityki rynku pracy

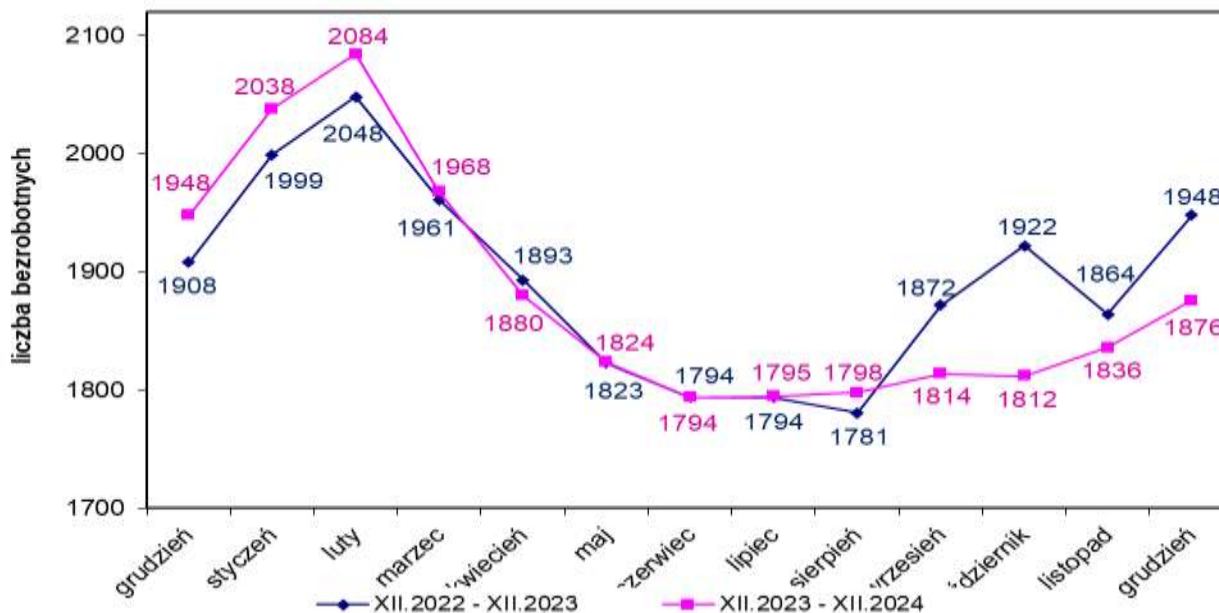
Czynniki wpływające na sytuację na kościerskim rynku pracy w 2024 r.

- o Utrzymująca się inflacja.
- o Przeciętą dynamikę wzrostu PKB.
- o Niż demograficzny, a w konsekwencji kurczące się wolne zasoby pracy.
- o Niedopasowanie wolnych zasobów pracy do potrzeb pracodawców.
- o Zmienny popyt na pracę z uwagi na sezonowość.
- o Emigracja i imigracja zarobkowa.
- o Aktywizacja zawodowa bezrobotnych przez Powiatowy Urząd Pracy w Kościerzynie.
- o Wojna w Ukrainie oraz konflikt na Bliskim Wschodzie.

Stan i struktura bezrobocia

W 2024 r. liczba bezrobotnych zarejestrowanych w Powiatowym Urzędzie Pracy w Kościerzynie **spadła** z **1.948** osób w dniu 31.12.2023 r. do **1.876** osób w dniu 31.12.2024 r., tj. o **72** osoby (o 3,7%). Dla porównania w 2023 r. liczba bezrobotnych wzrosła o 40 osób (z poziomu 1.908 do 1.948 osób - o 2,1%).

Bezrobocie w powiecie kościerskim w 2023 r. i w 2024 r.



Na koniec grudnia 2024 r. wśród bezrobotnych było między innymi (w nawiasie udział % w ogólnej liczbie bezrobotnych):

- 1.043 kobiety (55,6%),
- 203 osoby z prawem do zasiłku (10,8%),
- 626 osób do 30 roku życia (33,4%),
 - w tym 405 osób do 25 roku życia (21,6%),
- 971 osób długotrwale bezrobotnych (51,8%),
- 397 osób powyżej 50 roku życia (21,2%),
- 260 osób posiadających co najmniej jedno dziecko do 6 roku życia (13,9%),
- 700 osób bez kwalifikacji zawodowych (37,3%),
- 297 osób bez doświadczenia zawodowego (15,8%),
- 1.051 osób poniżej wykształcenia średniego (56,0%),
- 184 osoby niepełnosprawne (9,8%).

Wstępnie szacuje się, że stopa bezrobocia w powiecie kościerskim w grudniu 2024 r. wyniosła **7,2%** (w grudniu 2023 r. wyniosła **7,4%**).

Dla porównania szacuje się, że stopy bezrobocia w grudniu 2024 r. wyniosły:

- w woj. pomorskim - **4,6%** (w grudniu 2023 było to 4,6%),
- w kraju - **5,1%** (w grudniu 2023 było to 5,1%).

Rejestracja i wyłączenia bezrobotnych z ewidencji w 2022 r., w 2023 r. i w 2024 r.

Lp.	Wyszczególnienie	w 2022 r.	w 2023 r.	w 2024 r.
1.	STAN POCZĄTKOWY	1.791	1.908	1.948
2.	ZAREJESTROWANI W ROKU	3.140	3.014	2.758
3.	SUMA (1+2)	4.931	4.922	4.706
4.	WYŁĄCZENIA Z EWIDENCJI OGÓŁEM W ROKU	3.023	2.974	2.830
	z tego z powodu:			
	○ podjęcia pracy niesubsydiowanej	1.130	1.327	1.317
	○ podjęcia pracy subsydiowanej	438	353	331
	○ rozpoczęcia szkolenia, stażu lub pracy społecznie użytecznej	557	420	379
	○ odmowy przyjęcia pracy lub innej formy pomocy	22	23	20
	○ niepotwierdzenia gotowości do pracy	488	499	447
	○ dobrowolnej rezygnacji ze statusu bezrobotnego	225	166	155
	○ z innych przyczyn	163	186	181
5.	STAN KOŃCOWY (3-4)	1.908	1.948	1.876

Wzrost/Spadek liczby bezrobotnych w gminach powiatu kościerskiego w 2024 r.

Gminy	Bezrobotni na dzień 31.12		2023 r. = 100%
	2023 r.	2024 r.	
POWIAT	1.948	1.876	96,3
Miasto Kościerzyna	646	615	95,2
Gmina Kościerzyna	427	414	97,0
Karsin	179	173	96,6
Nowa Karczma	177	189	106,8
Stara Kiszewa	156	164	105,1
Liniewo	134	122	91,0
Dziemiany	131	120	91,6
Lipusz	98	79	80,6

Pomimo przeciętnej dynamiki wzrostu PKB, utrzymującej się inflacji, wojny w Ukrainie i konfliktu na Bliskim Wschodzie, podobnie jak w latach 2022-2023, również w 2024 roku nie zaobserwowano masowych zwolnień pracowników. Pracodawcy starali się zatrzymać swoich pracowników. Świadczy o tym pośrednio fakt, że w latach 2020-2024 zarejestrowano niższą liczbę bezrobotnych (**2.900** osób w 2020 r., **2.668** w 2021 r., **3.140** w 2022 r., **3.014** w 2023 r. i **2.758** w 2024 r.), niż w 2019 roku (**3.333** rejestracje).

W przeciwieństwie do 2022 r., w latach 2023-2024 zaobserwowano mniejsze zapotrzebowanie na pracowników wśród lokalnych pracodawców. Świadczy o tym m.in. mniejsza liczba zgłoszonych do PUP wolnych miejsc pracy (w 2024 r. – **1.703**, w 2023 r. – **1.765** podczas gdy w 2022 r. – **2.304**).

Pośrednictwo pracy

W 2024 r. PUP w Kościerzynie pozyskał **1.703** oferty pracy od **477** pracodawców, z tego:

- **1.158** ofert pracy niesubsydiowanej,
- **545** ofert pracy subsydiowanej (m. in. staży, prac interwencyjnych, prac społecznie użytecznych, w ramach refundacji kosztów wyposażenia miejsc pracy, w ramach zatrudnienia wspieranego).

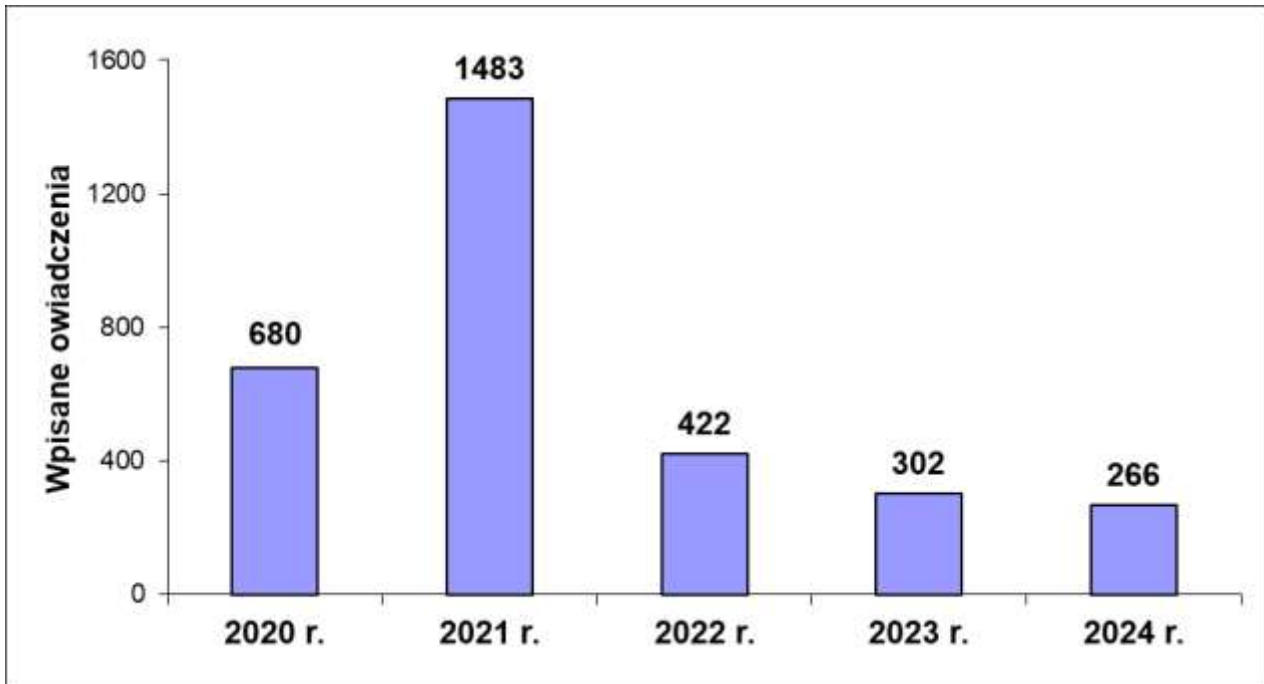
Na oferty skierowano **978** osób, spośród których **694** zostały zatrudnione.

Dofinansowanie kształcenia ustawicznego pracodawców i pracowników z Krajowego Funduszu Szkoleniowego (KFS)

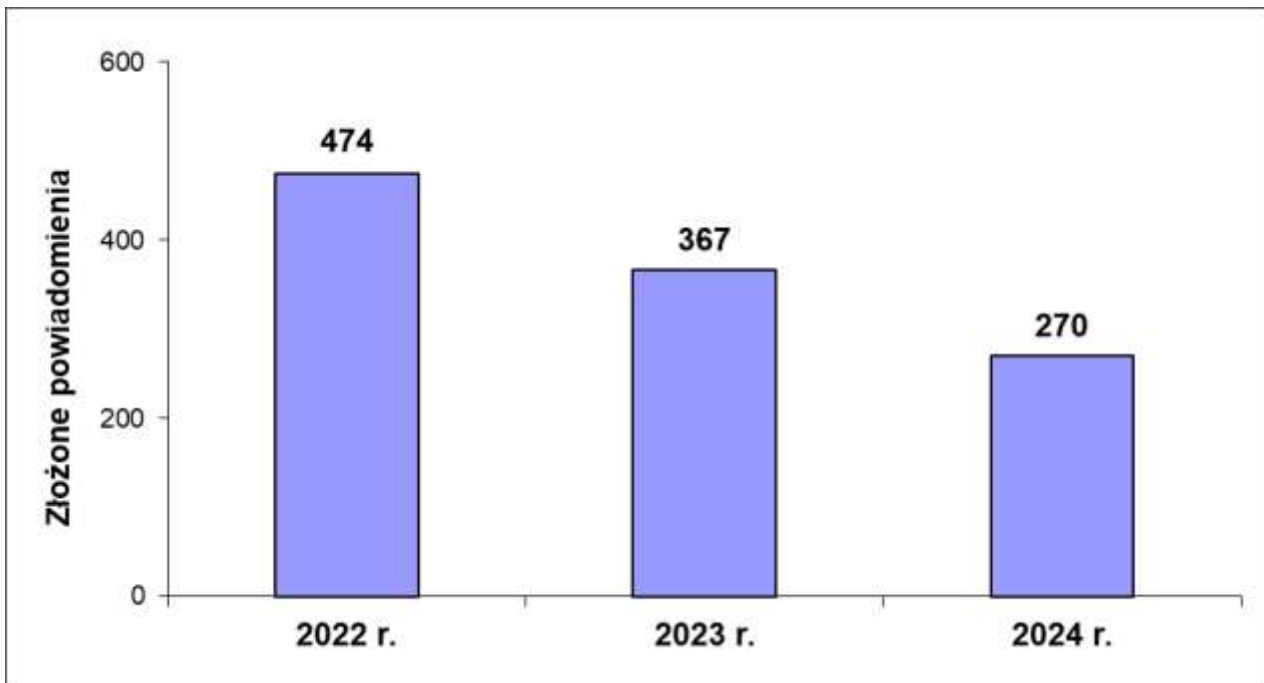
W 2024 r. PUP w Kościerzynie zawarł z pracodawcami **113** umów o dofinansowanie kształcenia ustawicznego pracodawców i pracowników z KFS. W ramach tych umów różnego rodzaju szkoleniami i studiami podyplomowymi objęto **361** pracodawców i pracowników.

Na ten cel w 2024 r. wydatkowano w powiecie kościerskim z KFS **519,51 tys. zł** (w tym na promocję 2 893,00 zł).

**Oświadczenia o powierzeniu wykonywania pracy cudzoziemcom
wpisane do ewidencji PUP w Kościerzynie**



**Powiadomienia o powierzeniu wykonywania pracy obywatelom Ukrainy
złożone do PUP w Kościerzynie**



Realizacja aktywnych form przeciwdziałania bezrobociu

W 2024 r. PUP w Kościerzynie objął aktywnymi formami przeciwdziałania bezrobociu **880** osób bezrobotnych i poszukujących pracy, z tego w ramach:

- | | | |
|--|---|------------|
| o prac interwencyjnych | - | 194 osoby, |
| o staży zawodowych | - | 294 osoby, |
| o prac społecznie użytecznych | - | 108 osób, |
| o szkoleń | - | 79 osób, |
| o refundacji kosztów wyposażenia stanowisk pracy | - | 85 osób, |
| o dotacji na podjęcie działalności gospodarczej | - | 107 osób, |
| o zatrudnienia wspieranego | - | 9 osób, |
| o bonu na zasiedlenie | - | 4 osoby. |

Na ten cel w 2024 r. wydatkowano ogółem **8.871,52 tys. zł** ze środków Funduszu Pracy, Europejskiego Funduszu Społecznego Plus oraz Państwowego Funduszu Rehabilitacji Osób Niepełnosprawnych.

Rynek pracy otwarty dla obywateli Ukrainy

Zgodnie ze specjalną ustawą o pomocy obywatelom Ukrainy w związku z konfliktem zbrojnym na terytorium tego państwa:

- 1/ obywatel Ukrainy, który korzysta ze specjalnych uprawnień od 24 lutego br. oraz każdy obywatel Ukrainy, który aktualnie przebywa legalnie w Polsce może podjąć legalnie pracę u każdego pracodawcy w Polsce bez żadnych dodatkowych formalności,
- 2/ pracodawca ma obowiązek zgłosić fakt podjęcia pracy przez każdego obywatela Ukrainy do powiatowego urzędu pracy poprzez system elektroniczny praca.gov.pl w ciągu 14 dni od podjęcia pracy,
- 3/ obywatel Ukrainy, który korzysta ze specjalnych uprawnień od 24 lutego br. oraz każdy obywatel Ukrainy, który aktualnie przebywa legalnie w Polsce może zarejestrować się w urzędzie pracy jako bezrobotny lub poszukujący pracy,
- 4/ obywatele Ukrainy mogą korzystać z usług rynku pracy tak jak Polacy, w szczególności mogą korzystać z pośrednictwa pracy, poradnictwa zawodowego oraz szkoleń; ustawa umożliwia obywatelom Ukrainy swobodny dostęp do instrumentów rynku pracy, aktywnych form pomocy oraz skierowanie do zatrudnienia za pośrednictwem urzędów pracy,
- 5/ bezrobotni obywatele Ukrainy mają możliwości sfinansowania z FP opłat pobieranych za postępowanie nostryfikacyjne albo postępowanie, o którym mowa w art. 327 ust. 3 ustawy – Prawo o szkolnictwie wyższym i nauce.

Obywatele Ukrainy	13.03- 31.12. 2022	01.01- 31.12. 2023	01.01- 31.12. 2024	Razem
- obsłużeni przez PUP w Kościerzynie	185	50	30	265
- zarejestrowani w PUP w Kościerzynie	107	49	30	186
- zarejestrowani w PUP w Kościerzynie na koniec roku	24	12	16	-
- poddani aktywizacji zawodowej w ramach staży, prac interwencyjnych oraz robót publicznych	38	13	7	58
- wobec których pracodawcy zgłosili powierzenie wykonywania pracy na podstawie zgłoszenia poprzez portal praca.gov.pl	474	367	270	1.111
- liczba ofert pracy zgłoszona przez pracodawców skierowana do obywateli Ukrainy	60	6	8	74

IX posiedzenie Powiatowej Rady Rynku Pracy w Kościerzynie kadencji 2023 -2027

Dnia 12 grudnia 2024 r. odbyło się IX posiedzenie Powiatowej Rady Rynku Pracy w Kościerzynie kadencji 2023 – 2027.

Na posiedzeniu Rada zapoznała się z informacją:

- o aktualnej sytuacji na lokalnym rynku pracy,
- nt. realizacji ze środków Funduszu Pracy zadań z zakresu aktywnych form przeciwdziałania bezrobociu za okres I-XI.2024 r.

Ponadto Rada pozytywnie zaopiniowała projekt zmiany planu finansowego na 2024 r. w zakresie promocji zatrudnienia i aktywizacji zawodowej bezrobotnych oraz w zakresie innych fakultatywnych zadań oraz przyjęła Ramowy Plan Pracy Powiatowej Rady Rynku Pracy w Kościerzynie na 2025 r.

Obradom przewodniczyła Pani Alicja Żurawska – Przewodnicząca PRRP w Kościerzynie.

Dyrektor PUP w Kościerzynie

Seweryn Jereczek

Kościerzyna, 16.01.2025 r.

Bezrobocie w powiecie kościerskim według gmin

Bezrobotni zarejestrowani wg stanu na dzień	Miasto Kościerzyna		Gmina Kościerzyna		Dziemiany		Karsin		Liniewo		Lipusz		Nowa Karczma		Stara Kiszewa		Razem Powiat		Stopa bezrob. w powiecie wg GUS
	Ogółem	Kobiety	Ogółem	Kobiety	Ogółem	Kobiety	Ogółem	Kobiety	Ogółem	Kobiety	Ogółem	Kobiety	Ogółem	Kobiety	Ogółem	Kobiety	Ogółem	Kobiety	
31.12.2023 r.	646	377	427	252	131	75	179	105	134	80	98	53	177	111	156	95	1.948	1.148	7,4
31.01.2024 r.	688	397	444	260	135	80	191	112	138	80	111	61	174	106	157	94	2.038	1.190	7,8*
29.02.2024 r.	705	401	454	262	142	80	192	109	131	78	119	65	181	110	160	95	2.084	1.200	7,9
31.03.2024 r.	663	373	420	244	130	72	186	107	128	75	102	61	178	111	161	100	1.968	1.142	7,5
30.04.2024 r.	641	359	406	242	125	68	165	92	119	71	95	57	175	109	154	96	1.880	1.094	7,2*
31.05.2024 r.	625	348	382	228	115	61	158	84	118	67	95	55	169	111	162	93	1.824	1.047	7,0*
30.06.2024 r.	615	348	382	229	108	59	145	77	122	68	95	55	170	117	157	87	1.794	1.040	6,9
31.07.2024 r.	599	345	376	225	111	63	150	76	116	63	100	53	183	125	160	90	1.795	1.040	6,9
31.08.2024 r.	598	348	382	227	114	68	149	76	118	66	94	51	189	124	154	89	1.798	1.049	6,9
30.09.2024 r.	619	350	383	224	111	63	155	79	117	68	87	49	188	118	154	85	1.814	1.036	7,0
31.10.2024 r.	607	326	396	229	110	62	166	91	116	67	84	51	182	116	151	88	1.812	1.030	6,9
30.11.2024 r.	618	324	396	230	112	58	174	94	113	66	85	49	187	116	151	87	1.836	1.024	7,0
31.12.2024 r.	615	320	414	238	120	64	173	94	122	71	79	47	189	118	164	91	1.876	1.043	.
Ludność w wieku produkcyjnym na dzień 30.06.2024 r.**	13.298	6.310	9.500	4.395	2.609	1.244	3.535	1.588	2.478	1.120	2.185	991	4.256	2.003	3.889	1.731	41.750	19.382	.

Stopa bezrobocia - procentowy udział bezrobotnych w liczbie cywilnej ludności czynnej zawodowo

* korekta stopy bezrobocia dokonana przez GUS w październiku 2024 r. Zgodnie z korektą dane podaje się z uwzględnieniem liczby osób pracujących w gospodarce narodowej według faktycznego miejsca pracy.

** źródło: https://stat.gov.pl/download/gfx/portalinformacyjny/pl/defaultaktualnosci/5468/6/37/1/ludnosc.stan_i_struktura_30.06.2024._tablice.zip Tabela 6 i 12.