



**POWIATOWY URZĄD PRACY
W KOŚCIERZYNIE**



**SPRAWOZDANIE
Z DZIAŁALNOŚCI
POWIATOWEGO URZĘDU PRACY
W KOŚCIERZYNIE
ZA 2013 R.**

Kościerzyna, 10 marca 2014r.

Sprawozdanie dostępne jest na stronie internetowej
PUP w Kościerzynie www.pup.koscierzyna.pl
zakładka [Statystyki](#) odnośnik [Opracowania własne](#)

SPIS TREŚCI

1.	WSTĘP	3
1.1.	Uwagi wstępne	3
1.2.	Fundusz Pracy	4
2.	POZYSKIWANIE ŚRODKÓW	5
2.1.	Budżet Powiatu w gestii PUP	5
2.1.1.	Utrzymanie i funkcjonowanie Urzędu	5
2.1.2.	Finansowanie ubezpieczeń zdrowotnych za bezrobotnych bez prawa do zasiłku	5
2.1.3.	Projekty konkursowe dofinansowane z Europejskiego Funduszu Społecznego	5
2.2.	Aktywne formy w ramach Funduszu Pracy i projekt systemowy „Aktywni na rynku pracy”	6
2.3.	Inne fakultatywne zadania finansowane z Funduszu Pracy	8
2.4.	Środki PFRON na zadania z zakresu rehabilitacji zawodowej osób niepełnosprawnych	8
3.	ORGANIZACJA I ZARZĄDZANIE URZĘDEM	8
3.1.	Funkcjonowanie kontroli zarządczej w 2013r.	8
3.2.	Kontrole Urzędu	9
3.3.	Działania informacyjne i promocyjne	10
3.4.	Zatrudnienie i szkolenie pracowników PUP	12
3.5.	Obsługa Informatyczna Urzędu	12
3.6.	Sprawy gospodarcze	13
4.	REJESTRACJA, EWIDENCJA, ŚWIADCZENIA	14
4.1.	Rejestracja i wyłączenia bezrobotnych	14
4.1.1.	Rejestracja bezrobotnych	14
4.1.2.	Rejestracja przez Internet	16
4.1.3.	Wyłączenia bezrobotnych	16
4.2.	Decyzje administracyjne i zaświadczenia	17
4.3.	Świadczenia dla bezrobotnych oraz ubezpieczenia bezrobotnych	18
4.4.	Ubezpieczenia zdrowotne bezrobotnych bez prawa do zasiłku	20
4.5.	Archiwizacja dokumentów	21
5.	PODSTAWOWE USŁUGI RYNKU PRACY	22
5.1.	Pośrednictwo pracy i usługi EURES	22
5.2.	Poradnictwo zawodowe	24
5.3.	Pomoc w aktywnym poszukiwaniu pracy	25
5.4.	Organizacja szkoleń	25

6.	AKTYWNE INSTRUMENTY I PROGRAMY RYNKU PRACY	26
6.1.	Aktywne formy przeciwdziałania bezrobociu	26
6.1.1.	Algorytm Funduszu Pracy	28
6.1.2.	Projekty z rezerwy Ministra Pracy	29
6.1.3.	Projekt systemowy „Aktywni na rynku pracy” 6.1.3 PO KL	30
6.2.	Zadania PFRON w ramach rehabilitacji zawodowej osób niepełnosprawnych	30
6.3.	Projekt konkursowy „Doświadczenie drogą do sukcesu” 7.2.1. PO KL	30
6.4.	Projekt konkursowy „Biznes na 5-tkę” 6.2 PO KL	31
6.5.	Projekt konkursowy „Równi na rynku pracy” 7.4 PO KL	31
6.6.	Projekt konkursowy „Młodzież szansą Powiatu Kościerskiego” 7.2.1 PO KL	31
6.7.	Projekt konkursowy „Aktywni młodzi z Karsina” 6.1.1 PO KL	31
6.8.	Kontrola realizacji umów	32
7.	FINANSOWANIE URZĘDU I REALIZOWANYCH ZADAŃ	33
7.1.	Wydatki budżetu Powiatu w 2013r.	33
7.2.	Wydatki Funduszu Pracy w 2013r.	35
7.3.	Wydatki z PFRON na rehabilitację zawodową osób niepełnosprawnych w 2013r.	35
8.	INNE DZIAŁANIA URZĘDU	36
8.1.	III Kościerskie Targi Pracy	36
8.2.	Kiermasze Pracy w Liniewie, Karsinie, Starej Kiszewie i Nowej Karczmie	36
8.3.	Dzień Bezpłatnych Porad Prawnych	37
8.4.	Badanie firm założonych przez bezrobotnych, którym PUP w Kościerzynie przyznał z Funduszu Pracy dotacje na podjęcie działalności gospodarczej	37
8.5.	Pomorski Dzień Przedsiębiorczości w Kościerzynie	38
8.6.	Badanie preferencji w wyborze zawodu i kierunku kształcenia uczniów klas III gimnazjów w powiecie kościerskim	38

ZAŁĄCZNIK NR 1 – Aneks statystyczny

ZAŁĄCZNIK NR 2 – Struktura ofert pracy i kierunków szkoleń w Powiatowym Urzędzie Pracy w Kościerzynie w 2013r.

1. WSTĘP

1.1. Uwagi wstępne

Powiatowy Urząd Pracy w Kościerzynie wykonuje zadania Samorządu Powiatu Kościerskiego w zakresie:

- promocji zatrudnienia,
- łagodzenia skutków bezrobocia,
- oraz aktywizacji zawodowej bezrobotnych.

Ramy prawne dla tych działań wyznacza ustawa z dnia 20 kwietnia 2004r. o promocji zatrudnienia i instytucjach rynku pracy (Dz.U. z 2013r. poz. 674 z późn. zm.).

W zakresie wydatków na utrzymanie Urzędu w 2013r. kontynuowano działania oszczędnościowe rozpoczęte jeszcze w 2011r. Między innymi w zakresie spraw osobowych pod koniec 2013r. zlikwidowano 1,83 etatu (etat specjalisty ds. ewidencji i świadczeń, 1/2 etatu doradcy zawodowego oraz 1/3 etatu radcy prawnego).

PUP w Kościerzynie, dążąc do skutecznego i efektywnego świadczenia wysokiej jakości usług na rzecz klientów i partnerów rynku pracy, realizuje misję - **„Działający profesjonalnie – przyjazny Urząd, niosący pomoc bezrobotnym i poszukującym pracy w uzyskaniu zatrudnienia oraz pracodawcom w poszukiwaniu odpowiednich pracowników”**.

Realizując misję Urząd w 2013r. m.in.:

- doprowadził do podjęcie pracy w ramach pośrednictwa pracy 1.029 osób bezrobotnych i poszukujących pracy,
- objął aktywizacją zawodową wspieraną środkami Funduszu Pracy, Państwowego Funduszu Rehabilitacji Osób Niepełnosprawnych oraz Europejskiego Funduszu Społecznego 1.394 osoby bezrobotne i poszukujące pracy,
- poprawił jakość i efektywność obsługi klientów.

Było to możliwe m.in. dzięki dużej skuteczności Urzędu w zakresie pozyskiwania dodatkowych środków na aktywne formy przeciwdziałania bezrobociu z rezerwy Funduszu Pracy będącej w gestii Ministra Pracy i Polityki Społecznej jak i z Programu Operacyjnego Kapitał Ludzki.

Ocena racjonalności gospodarki środkami Funduszu Pracy za 2013r. zostanie dokonana do końca kwietnia 2014r. we względu na późniejszy termin sporządzenia sprawozdania z realizacji programów rynku pracy za 2013r. w zakresie efektywności zatrudnieniowej i kosztowej.

Na sytuację na rynku pracy w powiecie kościerskim w 2013r. miały wpływ m.in. następujące czynniki:

- zmienny popyt na pracę wynikający z wahań sezonowych,
- osłabienie lokalnej koniunktury gospodarczej będące konsekwencją spowolnienia gospodarczego w kraju,
- aktywizacja zawodowa osób bezrobotnych poprzez instrumenty rynku pracy będące w gestii PUP w Kościerzynie,
- brak znaczących (zakończonych) inwestycji tworzących nowe miejsca pracy.

W poszczególnych miesiącach 2013r. poziom bezrobocia w powiecie kościerskim był na ogół nieco wyższy, niż w analogicznych miesiącach 2012r. Na koniec grudnia 2013r. liczba bezrobotnych wyniosła 4.117 osób (stopa bezrobocia 15,5%) i była jedynie o 2 osoby większa, niż w końcu grudnia 2012r.

1.2. Fundusz Pracy

Źródłem finansowania zadań realizowanych przez Powiatowy Urząd Pracy w Kościerzynie w zakresie promocji zatrudnienia, łagodzenia skutków bezrobocia oraz aktywizacji zawodowej osób pozostających bez pracy jest przede wszystkim **Fundusz Pracy**. Fundusz ten jest państwowym funduszem celowym, a jego dysponentem jest minister ds. pracy, który przekazuje środki m.in. do powiatów (powiatowych urzędów pracy). Zasady wydatkowania środków Funduszu Pracy regulowały w 2013r. m.in.:

- ustawa z dnia 20 kwietnia 2004r. o promocji zatrudnienia i instytucjach rynku pracy (Dz.U. z 2013r. poz. 674 z późn.zm.),
- rozporządzenie Rady Ministrów z dnia 17 lipca 2009r. w sprawie algorytmu ustalania kwot środków Funduszu Pracy na finansowanie zadań w województwie (Dz.U.Nr 123, poz. 1019 z późn. zm.) oraz
- rozporządzenie Ministra Pracy i Polityki Społecznej z dnia 7 października 2011r. w sprawie szczegółowych zasad gospodarki finansowej Funduszu Pracy (Dz.U. Nr 221, poz. 1317).

Środki Funduszu Pracy przeznaczono na realizację 3 grup zadań:

- 1) na finansowanie zadań obligatoryjnych (głównie na wypłaty zasiłków dla bezrobotnych),
- 2) na finansowanie aktywnych form przeciwdziałania bezrobociu,
- 3) na finansowanie niektórych kosztów administracyjnych związanych z realizacją zadań podstawowych.

W przypadku pierwszej grupy, zadań obligatoryjnych – środki były przekazywane przez ministra w wysokości faktycznych potrzeb. Środki na te cele nie były limitowane.

Wydatki na aktywne formy przeciwdziałania bezrobociu były limitowane. 90% kwoty środków przewidzianych na aktywne formy w ogólnokrajowym planie Funduszu Pracy rozdzielono algorytmem na województwa, w których samorządy województw określiły kryteria dalszego podziału tych środków na powiaty uwzględniając w szczególności:

- skalę napływów do bezrobocia i odpływów z bezrobocia,
- udział osób będących w szczególnej sytuacji na rynku pracy w ogólnej liczbie bezrobotnych,
- stopę bezrobocia,
- wskaźnik efektywności realizowanych usług lub instrumentów rynku pracy,
- kwoty środków Funduszu Pracy przeznaczone w powiecie na realizację projektów współfinansowanych z Europejskiego Funduszu Społecznego.

W ramach 90% puli rozdzielono według tych zasad na powiaty:

- 52,62% jako środki podstawowe Funduszu Pracy do swobodnej dyspozycji powiatów,
- 47,38% na prefinansowanie projektów systemowych w ramach PO KL Poddziałanie 6.1.3 realizowane przez powiatowe urzędy pracy.

10% ogólnej kwoty na aktywne formy przeciwdziałania bezrobociu pozostało w rezerwie Ministra Pracy i Polityki Społecznej.

2. POZYSKIWANIE ŚRODKÓW

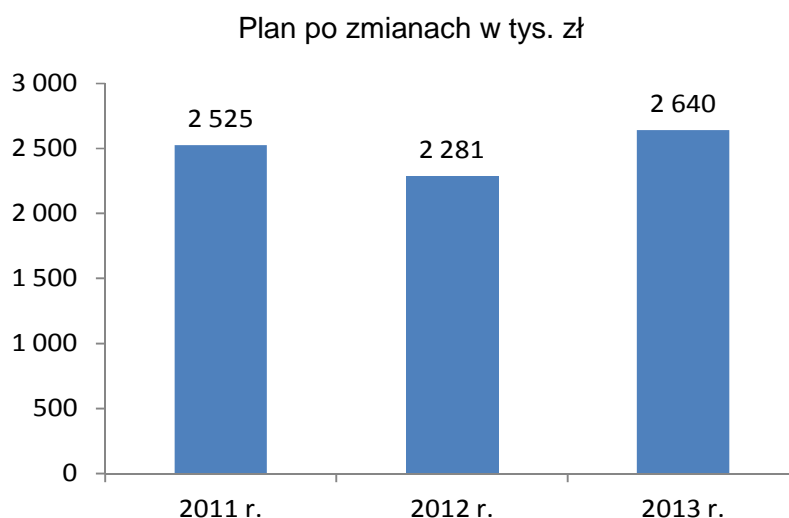
2.1. Budżet Powiatu w gestii PUP

2.1.1. Utrzymanie i funkcjonowanie Urzędu

Na utrzymanie i funkcjonowanie PUP w Kościerzynie w 2013r. przyznano ostatecznie środki z budżetu Powiatu w wysokości **1.973,697 tys. zł** (bez projektu „Pośrednictwo pracy silną stroną Urzędu-edycja IV”).

2.1.2. Finansowanie ubezpieczeń zdrowotnych za bezrobotnych bez prawa do zasiłku

Urzędowi przyznano na 2013r. środki w wysokości **2.399,766 tys. zł** z budżetu Powiatu Kościerskiego pochodzące z dotacji celowej Wojewody Pomorskiego na finansowanie składek na ubezpieczenie zdrowotne za bezrobotnych bez prawa do zasiłku. W związku z wyższymi potrzebami dotację zwiększono w trakcie roku o 240,390 tys. zł do wysokości **2.640,156 tys. zł**.



2.1.3. Projekty konkursowe dofinansowane z Europejskiego Funduszu Społecznego

Łączny budżet 7 projektów konkursowych realizowanych w 2013r., na które PUP w Kościerzynie pozyskał w latach 2011-2013r. środki z Europejskiego Funduszu Społecznego, wyniósł **2.592,68 tys. zł**. Z tej kwoty tylko na realizację tych projektów w 2013r. zaplanowano wydatki w wysokości **1.198,78 tys. zł**. Plany finansowe tych projektów przedstawiono w poniższej tabelicy.

Tablica 1.

Lp.	Nr Działania/ Poddziałania w PO KL	Nazwa projektu	Data zawarcia umowy	Okres realizacji projektu	Łączne planowane wydatki projektu w tys. zł	z tego: Planowane wydatki na 2013r. w tys. zł
1.	6.1.2	Pośrednictwo pracy silną stroną Urzędu-edycja IV*	6.02.2012	1.01.2012 - 31.12.2013	386,39	230,61
2.	7.2.1	Doświadczenie drogą do sukcesu	30.09.2011	1.09.2011 - 30.11.2013	593,8	172,87
3.	6.2	Biznes na 5-tkę	23.08.2012	1.11.2012 - 31.08.2014	438,63	432,58
4.	7.4	Równi na rynku pracy	24.10.2012	3.12.2012 - 31.12.2014	239,18	99,96
5.	7.2.1	Młodzież szansą Powiatu Kościerskiego	25.07.2013	1.07.2013 - 31.05.2015	468,9	131,37
6.	6.1.1	Aktywni młodzi z Karsina	20.08.2013	1.07.2013 - 30.06.2015	464,38	130,69
7.	7.2.1	Doświadczenie szansą na sukces zawodowy– PUP jako partner**		2.09.2013 - 30.06.2015	1,4	0,7
		OGÓLEM	X	X	2.592,68	1.198,78

* W ramach projektu „Pośrednictwo pracy silną stroną Urzędu – edycja IV” finansowane były w latach 2012-2013 koszty wynagrodzeń oraz składek na ubezpieczenia społeczne i Fundusz Pracy na 6 stanowiskach pracy łącznie dla 7 pośredników pracy zatrudnionych w PUP w Kościerzynie.

** PUP w Kościerzynie jest partnerem lidera projektu Instytutu Otwartego Joanna Wanta z Kościerzyny.

2.2. Aktywne formy w ramach Funduszu Pracy i projekt systemowy „Aktywni na rynku pracy”

Decyzją z dnia 8 marca 2013r. Minister Pracy i Polityki Społecznej (MPiPS) przyznał Powiatowi Kościerskiemu na aktywne formy przeciwdziałania bezrobociu w 2013r. środki Funduszu Pracy w wysokości **2.958,6 tys. zł** (w 2012r. 2.714,7 tys. zł). Dodając do tego kwotę 80,0 tys. zł przesuniętą w ciągu roku z puli środków na inne fakultatywne zadania, wielkość podstawowych środków na aktywizację zawodową bezrobotnych wyniosła **3.038,6 tys. zł**.

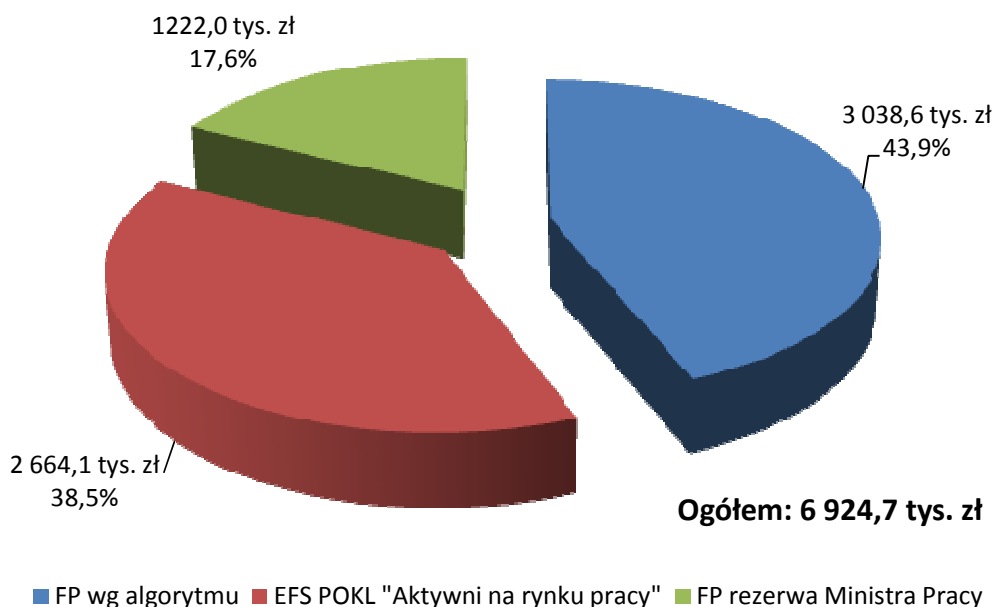
Na realizację dodatkowych działań (projektów) Powiatowy Urząd Pracy w Kościerzynie pozyskał następujące środki z Funduszu Pracy oraz z Europejskiego Funduszu Społecznego:

Tablica 2.

Lp.	Nazwa projektu	Źródło finansowania	Kwota przyznanej dotacji w tys. zł
1.	„Aktywni na rynku pracy”	Środki FP w dyspozycji Samorządu Województwa -prefinansowanie EFS Poddziałanie 6.1.3 w ramach PO KL	2.664,1
2.	„Młodzież szansą Powiatu II”	Rezerwa FP w dyspozycji Ministra Pracy i Polityki Społecznej	157,3
3.	„30-”	j.w.	325,0
4.	„50+”	j.w.	191,0
5.	„Art. 49-I”	j.w.	132,4
6.	„Art. 49-II”	j.w.	328,0
7.	„Art. 49-III”	j.w.	88,3
	Razem pozyskano dodatkowe środki		3.886,1

W rezultacie łączna kwota środków Funduszu Pracy i Europejskiego Funduszu Społecznego przyznana na 2013r. na aktywne formy przeciwdziałania bezrobociu wyniosła **6.924,7 tys. zł**, (w 2012r. 5.958,7 tys. zł), w tym na realizację projektu systemowego „Aktywni na rynku pracy” dofinansowanego z EFS – **2.664,1 tys. zł** (w 2012r. 1.461,8 tys. zł).

Struktura planu środków Funduszu Pracy na aktywne formy przeciwdziałania bezrobociu w 2013r. według źródeł pozyskania



W 2013r. PUP w Kościerzynie znalazł się w gronie **4 najskuteczniejszych urzędów pracy** województwa pomorskiego w zakresie pozyskiwania środków na aktywne formy przeciwdziałania bezrobociu ze środków rezerwy Funduszu Pracy będącej w gestii Ministra Pracy i Polityki Społecznej. I tak w stosunku do sumy środków Funduszu Pracy przyznanych algorytmem oraz otrzymanych z samorządu województwa na prefinansowanie projektu

systemowego 6.1.3 w PO KL (5.622,7 tys. zł) PUP w Kościerzynie pozyskał z rezerwy Funduszu Pracy Ministra Pracy i Polityki Społecznej środki w wysokości **1.222,0 tys. zł**, co stanowi **21,7%** odniesione do kwoty 5.622,7 tys. zł. Środki pozyskane łącznie przez urzędy pracy województwa pomorskiego z rezerwy Funduszu Pracy w gestii Ministra Pracy i Polityki Społecznej stanowiły **11,6%** w stosunku do sumy przyznanych tym urzędom środków wg algorytmu oraz otrzymanych z samorządu województwa na prefinansowanie projektów systemowych 6.1.3 w PO KL. Gdyby zatem PUP w Kościerzynie legitymował się wskaźnikiem średnim dla województwa (11,6%), pozyskałby jedynie **650,5 tys. zł**, czyli o **571,5 tys. zł** mniej niż pozyskał rzeczywiście.

2.3. Inne fakultatywne zadania finansowane z Funduszu Pracy

Decyzją z dnia 8 marca 2013r. MPiPS przyznał Powiatowi Kościerskiemu na inne fakultatywne zadania w 2013r. środki Funduszu Pracy w wysokości **540,4 tys. zł**.

Dodatkowo, w trakcie roku, PUP pozyskał z rezerwy MPiPS:

- **21,0 tys. zł** na zakup usług i udostępnienie oprogramowania Syriusz^{Std} jako Saas,
- **10,0 tys. zł** na zakup i zainstalowanie monitora ekranowego do prezentacji zagranicznych ofert pracy w ramach EURES.

Z kolei we wrześniu 2013r., za zgodą MPiPS, zmniejszono o 80,0 tys. zł środki na finansowanie innych fakultatywnych zadań na rzecz zwiększenia o tą kwotę limitu środków na aktywizację zawodową bezrobotnych. W rezultacie końcowy limit na inne fakultatywne zadania wyniósł **491,4 tys. zł**.

2.4. Środki PFRON na zadania z zakresu rehabilitacji zawodowej osób niepełnosprawnych

Uchwałą Rady Powiatu Kościerskiego z dnia 28 lutego 2013r. na zadania z zakresu rehabilitacji zawodowej osób niepełnosprawnych na 2013r. przyznano w ramach PFRON środki w wysokości **130,0 tys. zł**. W trakcie roku plan ten uległ zmniejszeniu do poziomu **127,213 tys. zł**.

Dodatkowo pozyskano **39,0 tys. zł** z Programu wyrównywania różnic między regionami II - obszar G, projekt „Praca bez barier” – na utworzenie przez pracodawcę 1 stanowiska pracy dla osoby niepełnosprawnej.

3. ORGANIZACJA I ZARZĄDZANIE URZĘDEM

3.1. Funkcjonowanie kontroli zarządczej w 2013r.

Kontrola zarządcza stanowi ogół działań podejmowanych przez kierownictwo Powiatowego Urzędu Pracy w Kościerzynie dla zapewnienia realizacji celów i zadań w sposób zgodny z prawem, efektywny, oszczędny i terminowy. Osoby odpowiedzialne za funkcjonowanie kontroli zarządczej w Urzędzie wykorzystują do oceny i doskonalenia systemu kontroli standardy kontroli zarządczej uporządkowane w pięciu grupach, tj.:

- środowisko wewnętrzne,
- cele i zarządzanie ryzykiem,
- mechanizmy kontroli,
- informacja i komunikacja,
- monitorowanie i ocena.

W 2013r. do realizacji przyjęto 3 cele główne:

- 1) doprowadzenie do podjęcia pracy w ramach pośrednictwa pracy co najmniej 800 osób bezrobotnych i poszukujących pracy,
- 2) objęcie aktywizacją zawodową co najmniej 1.150 osób bezrobotnych i poszukujących pracy,
- 3) poprawa jakości i efektywności obsługi klientów oraz wizerunku Powiatowego Urzędu Pracy.

Wyznaczono jednocześnie 32 zadania szczegółowe mające zapewnić realizację celów głównych. Realizacja ww. celów i zadań była stale monitorowana i okresowo oceniana przez dyrekcję PUP i kierowników poszczególnych działów. Dzięki temu można było powstające problemy rozwiązywać na bieżąco na różnych poziomach decyzyjnych. Wyniki z działań kontrolnych były brane pod uwagę przez kierownictwo Urzędu przy podejmowaniu działań zaradczych.

Dodatkowym źródłem wiedzy o funkcjonowaniu kontroli zarządczej, w szczególności w tych obszarach, w których nie było żadnych działań audytorskich czy kontrolnych, był raport z przeprowadzonej na początku 2013r. samooceny kontroli zarządczej. Samoocena przeprowadzona została w oparciu o anonimową „Ankieta do samooceny kontroli zarządczej” – odrębną dla pracowników i kadry kierowniczej, której zakres przedmiotowy obejmował funkcjonowanie kontroli zarządczej i realizację standardów kontroli we wszystkich grupach odpowiadających poszczególnym ich elementom, tj. środowisko wewnętrzne, cele i zarządzanie ryzykiem, mechanizmy kontroli, informacja i komunikacja oraz monitorowanie i ocena. Poprzez udział w procesie samooceny pracownicy bezpośrednio zaangażowali się w ocenę pracy Urzędu, mieli szansę wskazać obszary działalności, które wymagają większych nakładów pracy, by w konsekwencji funkcjonowały lepiej i sprawniej. Wyniki samooceny zostały wykorzystane do wskazania mocnych i słabych stron systemu nadzoru i kontroli w Urzędzie w 2013r.

System kontroli zarządczej w PUP w 2013r. spełniał swoje zadania, zapewniał w szczególności zgodność działania z przepisami prawa oraz procedurami wewnętrznymi, skuteczność i efektywność działania, ochronę zasobów, przestrzeganie i promowanie zasad etycznego postępowania, efektywność i skuteczność przepływu informacji oraz zarządzanie ryzykiem.

Oceniając realizację działalności Urzędu w 2013r. należy stwierdzić, że cele główne wyznaczone na ubiegły rok zostały osiągnięte. Urząd doprowadził do podjęcia pracy w ramach pośrednictwa pracy **1.029** osób bezrobotnych i poszukujących pracy (realizacja za 2012r. wyniosła 736 osób, a planowano na 2013r. co najmniej 800 osób) oraz objął aktywizacją zawodową wspieraną środkami Funduszu Pracy, Państwowego Funduszu Rehabilitacji Osób Niepełnosprawnych i Europejskiego Funduszu Społecznego **1.394** osoby bezrobotne i poszukujące pracy (realizacja za 2012r. wyniosła 1.258 osób, a planowano na 2013r. co najmniej 1.150 osób). Nastąpiła również poprawa jakości i efektywności obsługi klientów oraz wizerunku Powiatowego Urzędu Pracy. Spośród 32 zaplanowanych zadań szczegółowych 28 zostało w pełni zrealizowanych. 3 zadania zrealizowano częściowo, a realizację jednego zadania będzie można ocenić do końca kwietnia 2014r.

3.2. Kontrole Urzędu

W 2013r. instytucje zewnętrzne przeprowadziły w Urzędzie 4 kontrole (w 2012r. 8 kontroli). 3 kontrole przeprowadziły zespoły kontrolne Wojewódzkiego Urzędu Pracy w Gdańsku (Instytucji Pośredniczącej II Stopnia) w związku z realizacją projektów współfinansowanych przez Unię Europejską ze środków Europejskiego Funduszu Społecznego – w zakresie

prawidłowości i stopnia realizacji projektów oraz wywiązywania się z warunków zawartych umów, i tak:

- 1) w dniach 5-7.02.2013r. odbyła się kontrola projektu „Droga do rozwoju zawodowego” w ramach poddziałania 6.1.1 PO KL,
- 2) w dniach 4-5.07.2013r. odbyła się kontrola projektu „Pośrednictwo pracy silną stroną urzędu-edycja IV” w ramach poddziałania 6.1.2 PO KL,
- 3) w dniach 25-27.09.2013r. odbyła się kontrola projektu „Aktywni na rynku pracy” w ramach poddziałania 6.1.3 PO KL.

Ww. kontrole nie stwierdziły nieprawidłowości w realizacji kontrolowanych projektów.

W dniu 9.10.2013r. zespół kontrolny upoważniony przez Pomorskiego Państwowego Wojewódzkiego Inspektora Sanitarnego przeprowadził kontrolę w zakresie przestrzegania ogólnych przepisów bezpieczeństwa i higieny pracy w Urzędzie. Kontrola nie stwierdziła nieprawidłowości w tym zakresie.

3.3. Działania informacyjne i promocyjne

- Mając na uwadze skuteczne informowanie naszych klientów i mieszkańców powiatu kościerskiego o pracy Powiatowego Urzędu Pracy w Kościerzynie, podejmowano w 2013r. intensywne działania informacyjne i promocyjne, wykorzystując do tego różnego rodzaju metody, środki i narzędzia. Urząd korzystał m.in. z takich narzędzi jak:
 - własna strona internetowa www.pup.koscierzyna.pl,
 - tablice ogłoszeniowe w siedzibie PUP,
 - system infokiosków i monitorów ekranowych,
 - współpraca z mediami,
 - własny biuletyn informacyjny „Kościerski rynek pracy”,
 - inne materiały informacyjne (broszury, ulotki, informatory, plakaty, wizytowniki),
 - wydarzenia okolicznościowe (konferencje, spotkania),
 - targi i kiermasze pracy.
- Wśród wymienionych instrumentów i działań promocyjnych na szczególną uwagę zasługuje interaktywna strona internetowa. Strona jest użytecznym narzędziem dla wszystkich, którzy za pośrednictwem Internetu poszukują informacji o naszym Urzędzie oraz dostępnych formach wsparcia. Strona internetowa stanowi również doskonały poradnik dla pracodawców oraz osób bezrobotnych i poszukujących pracy. Osoby zainteresowane za pośrednictwem portalu mogą m.in. skorzystać z e-formularza, uzyskując drogą elektroniczną szybką odpowiedź na zadane pytanie dotyczące spraw, które należą do kompetencji Urzędu. Sprawy do Urzędu mogą być wnoszone także za pomocą Elektronicznej Skrzynki Podawczej. PUP w Kościerzynie aktywnie uczestniczy w działaniach realizowanych w ramach projektu „Zielona Linia- Centrum Informacyjno-Konsultacyjne Służb Zatrudnienia”. Poprzez udział w projekcie umożliwiamy osobom bezrobotnym, poszukującym pracy oraz pracodawcom szerszy dostęp do usług oferowanych przez publiczne służby zatrudnienia, a także stwarzamy możliwości uzyskania kompleksowej i szybkiej informacji z zakresu rynku pracy. Poprzez link do aplikacji „Rejestracja przez Internet” do portalu www.praca.gov.pl istnieje również możliwość zarejestrowania się w PUP w Kościerzynie przez Internet jako osoba bezrobotna lub poszukująca pracy.
- Nowoczesną funkcję upowszechniania informacji pełnią punkty informacji multimedialnych, uruchomione w PUP oraz w siedzibach 6 gmin wiejskich powiatu kościerskiego. Multimedialny system prezentacji ofert pracy pozwala na automatyczne wyświetlanie aktualnych ofert pracy z systemu Urzędu oraz ważnych komunikatów dla bezrobotnych. Osoby bezrobotne i poszukujące pracy mogą również korzystać z internetowej bazy ofert pracy dzięki infokioskom multimedialnym znajdującym się w

siedzibie Urzędu Gminy w Karsinie oraz w PUP. Znacznym udogodnieniem dla klientów Urzędu jest możliwość wyświetlania i drukowania prezentowanych na tablicach informacyjnych ofert dzięki zmodernizowanym infokioskom.

- Tradycyjnym narzędziem informacyjnym jest system tematycznych tablic informacyjnych umiejscowionych na parterze i I piętrze budynku PUP. Poszczególne tablice zawierają aktualne informacje m.in. z następujących obszarów tematycznych:
 - oferty pracy,
 - EURES,
 - poradnictwo i informacja zawodowa,
 - informacje dla bezrobotnych,
 - informacje dla pracodawców,
 - rejestracja,
 - szkolenia.

- W celu skutecznego informowania opinii publicznej o swojej ofercie, a także o zachodzących zmianach na rynku pracy, PUP w Kościerzynie współpracuje z lokalną prasą, telewizją i rozgłościami radiowymi m.in. z Dziennikiem Bałtyckim (Gryfem Kościerskim), Radiem Kaszëbe, Radiem Weekend, TV Kaszuby, portalem 24.info. Urząd przygotowuje co miesiąc „Informację miesięczną o stanie bezrobocia w powiecie kościerskim, występujących tendencjach i podejmowanych działaniach zmniejszających to zjawisko”, którą przekazuje m.in.: mediom lokalnym, członkom Powiatowej Rady Zatrudnienia w Kościerzynie, radnym powiatowym, Burmistrzowi M. Kościerzyna oraz wójtom gmin, przewodniczącym rad gmin, ośrodkom pomocy społecznej, dyrektorom szkół ponadgimnazjalnych.

- W 2013r. Urząd wydał za pośrednictwem Dziennika Bałtyckiego – Gryfa Kościerskiego, 2 numery biuletynu informacyjnego „Kościerski Rynek Pracy”. Obydwa numery biuletynu zostały przygotowane przez pracowników PUP i sfinansowane ze środków Funduszu Pracy.

W pierwszym czerwcowym numerze zawarto następujące artykuły:

„Pośrednictwo pracy dla pracodawców”,
 „Szkolenie indywidualne pod potrzeby pracodawców”,
 „Praca za granicą – czym jest EURES”,
 „Stawiamy na przedsiębiorczych” (wyniki badań dotacjobiorców z lat 2004-2012),
 „Skierowani na dobrą drogę” (podsumowanie realizacji projektu „Droga do rozwoju zawodowego” w ramach PO KL 6.1.1).

Z kolei w grudniowym numerze ukazały się takie artykuły jak:

„Tak było – Pomorski Dzień Przedsiębiorczości IDG”,
 „Praca... jak jej szukać, żeby znaleźć”,
 „Nie zamykaj się w domu...”,
 „Zdobyli doświadczenie zawodowe poprzez udział w projekcie” (podsumowanie realizacji projektu „Doświadczenie drogą do sukcesu” w ramach PO KL 7.2.1).

- Urząd tworzy również i upowszechnia własne materiały informacyjne i promocyjne, np.:
 - informator bezrobotnego i poszukującego pracy, informator pracodawcy,
 - broszury: „Jak założyć i skutecznie prowadzić własną firmę” czy „Zakładamy własną firmę”,
 - broszury: „Indywidualny Plan Działania” oraz „Nowa praca – krok po kroku”,
 - raport z badania podmiotów gospodarczych założonych przez bezrobotnych, którym Powiatowy Urząd Pracy w Kościerzynie przyznał z Funduszu Pracy dotacje na podjęcie działalności gospodarczej,

- ulotki, plakaty i banery – m.in. promujące: Targi Pracy, Dzień Porad Prawnych oraz projekty współfinansowane ze środków UE w ramach EFS Program Operacyjny Kapitał Ludzki – w działaniach VI i VII,
- wizytowniki dla bezrobotnych.

PUP w Kościerzynie upowszechnia też różnego rodzaju materiały informacyjne przygotowane przez Ministerstwo Pracy i Polityki Społecznej, Wojewódzki Urząd Pracy w Gdańsku i inne instytucje rynku pracy.

- Urząd w 2013r. był organizatorem Kościerskich Targów Pracy oraz 4 kiermaszy pracy (w Karsinie, Starej Kiszewie, Nowej Karczmie i Liniewie). Pracownicy PUP (pośrednicy pracy, doradcy zawodowi) dodatkowo brali udział w szeregu targach organizowanych przez inne instytucje rynku pracy. Urząd był również organizatorem Pomorskiego Dnia Przedsiębiorczości IDG na terenie Kościerzyny.

3.4. Zatrudnienie i szkolenie pracowników PUP

Tablica 3. Etatyacja według stanu na 01.01.2014r.

Lp.	Wyszczególnienie	Liczba etatów
1.	Dyrekcja	2
2.	Centrum Aktywizacji Zawodowej w tym:	21,5
	Dział Usług Rynku Pracy	13,5
	Dział Instrumentów i Programów Rynku Pracy	8
3.	Dział Ewidencji, Świadczeń i Informacji	10
4.	Dział Finansowo-Księgowy	4
5.	Dział Organizacyjno-Administracyjny	6
	Razem	43,5

Na dzień 01.01.2014r. obsadzone były 42,5 etaty (w przypadku 1 etatu w Dziale Ewidencji, Świadczeń i Informacji pracownica przebywała na długim urlopie bezpłatnym). W ramach działań oszczędnościowym pod koniec 2013r. zlikwidowano 1,83 etatu, tj.:

- stanowisko ds. ewidencji i świadczeń (zadania rozpisano na innych pracowników),
- 1/2 etatu doradcy zawodowego (obniżka liczby doradców zawodowych z 3 etatów do 2,5 etatów, tj. poniżej minimum wg standardu – dla PUP Kościerzyna 3 etaty),
- likwidacja 1/3 etatu radcy prawnego (Urząd bez obsługi prawnej).

Według stanu na dzień 1.01.2014r. 31 pracowników PUP w Kościerzynie posiadało wyższe wykształcenie, co stanowiło **73%** ogółu pracowników.

Przepisy stawiają szczególny nacisk na rozwój zawodowy pracowników instytucji rynku pracy. Świadczy o tym m.in. fakt, iż szkolenia pracowników urzędów pracy finansowane są ze środków Funduszu Pracy. W 2013r. 36 pracowników Urzędu uczestniczyło w różnego rodzaju szkoleniach, konferencjach i seminariach.

3.5. Obsługa informatyczna Urzędu.

W 2013r. nadal rozwijano infrastrukturę informatyczną Urzędu. Wdrożone zostały kolejne rozwiązania w ramach obsługi klientów. Między innymi umożliwiono dokonywanie przez Internet rejestracji osób bezrobotnych i poszukujących pracy, zakupiono kolejny monitor LCD, na którym prezentowane są oferty pracy za granicą w ramach sieci EURES. Dużym zainteresowaniem wśród klientów cieszy się kolejny zmodernizowany infokiosk, pozwalający wyświetlić i wydrukować prezentowane na monitorze oferty pracy – to już drugie takie urządzenie multimedialne znajdujące się w siedzibie Urzędu.

W ramach projektu „Implementacja i rozwój systemu informatycznego publicznych służb zatrudnienia” w 2013r.:

- przeprowadzono audyt w zakresie wyposażenia informatycznego Urzędu,
- dostarczono, zainstalowano i skonfigurowano urządzenie brzegowe sieci WAN, urządzenie jest częścią scentralizowanej infrastruktury publicznych służb zatrudnienia,
- wykonano migrację oprogramowania Syriusz^{Std} z dotychczasowej lokalizacji (Centrum Przetwarzania firmy Sygnity S.A.) do Centrum Przetwarzania Danych Ministerstwa Pracy i Polityki Społecznej.

W ciągu roku podstawowym zadaniem w zakresie zabezpieczenia funkcjonalnej pracy systemu informatycznego było m.in.:

- utrzymanie w pełnej sprawności technicznej serwerów wraz z systemami, ponad 50 stacji roboczych, drukarek lokalnych i sieciowych oraz innych urządzeń peryferyjnych,
- zakup oraz aktualizacja nowych licencji na oprogramowanie antywirusowe, przedłużenie aktualizacji i oprogramowania zabezpieczającego sieć Internet FortiGate-80C,
- przystosowanie do potrzeb pracy Systemu Informatycznego SYRIUSZ^{Std} (aktualizacja, transfery, tworzenie formuł, szablonów itp.),
- zakup 3 zasilaczy awaryjnych UPS z przeznaczeniem na zabezpieczenie:
 - stanowisk rejestracji w związku z wprowadzeniem rejestracji elektronicznej bezrobotnych i poszukujących pracy,
 - przełączników sieciowych oraz urządzeń zapewniających dostęp do Internetu,
 - systemu alarmowego w budynku PUP,
- bieżąca naprawa sprzętu komputerowego i urządzeń.

W 2013r. zmodernizowano infrastrukturę informatyczną PUP poprzez zakup: 11 komputerów Dell, 1 komputera przenośnego, 2 monitorów Dell, urządzenia wielofunkcyjnego.

Powyższe działania w sposób znaczący poprawiły jakość obsługi klientów oraz warunki pracy pracowników PUP. Ww. zadania i zakupy w całości sfinansowano ze środków Funduszu Pracy.

3.6. Sprawy gospodarcze

W maju 2013r. PUP w Kościerzynie zlecił usługę zniszczenia dokumentacji niearchiwalnej (kat. B) zewnętrznej firmie świadczącej tego typu usługi zgodnie z procedurami bezpieczeństwa. Proces zniszczenia dokumentacji został poprzedzony uzyskaniem zgody Archiwum Państwowego w Gdańsku na brakowanie tej dokumentacji

W związku z pilną potrzebą zabezpieczenia budynku Urzędu przed skutkami wieloletniego zawilgocenia ścian i zagrzybienia tynków wewnętrznych, na przełomie października i listopada 2013r. w pomieszczeniach piwnicznych została wykonana wentylacja nawiewna i wywiewna. Jednocześnie w pomieszczeniach biurowych na parterze budynku zamontowano nawiewniki okienne ciśnieniowe oraz kratki kontaktowe umożliwiające wymianę powietrza pomiędzy pomieszczeniami. System wentylacji pozwala na zachowanie

w pomieszczeniach pełnej kontroli nad wymianą powietrza, poprawia jego jakość, co w konsekwencji pozytywnie wpływa na samopoczucie i zdrowie użytkowników budynku.

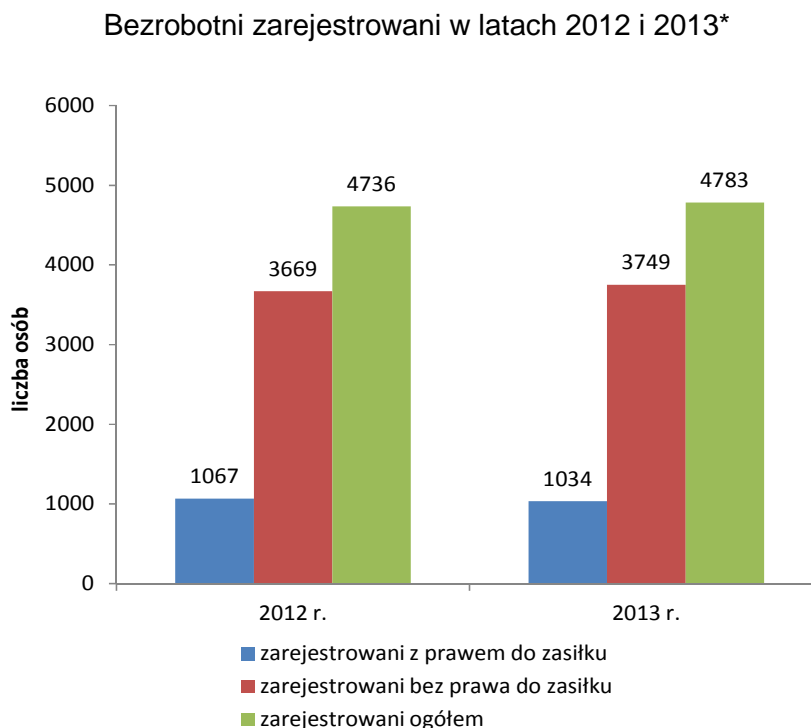
W ramach działań oszczędnościowych przystosowano oświetlenie nad stanowiskami pracy, które standardowo uruchamiane jest z głównego włącznika przy wejściu do pomieszczenia biurowego do pojedynczego uruchamiania. Zainstalowano nad stanowiskami pracy wyłączniki koralikowe pociągane, które pozwalają na wyłączenie zbędnych punktów świetlnych np. podczas nieobecności pracownika. Dzięki temu rozwiązaniu możliwość wyłączenia zbędnego oświetlenia pozwoli uzyskać stałe oszczędności.

W listopadzie 2013r. przeprowadzono prace naprawcze w kilku pomieszczeniach biurowych po ich zalaniu na skutek awarii podczas uruchamiania instalacji c.o. Ubezpieczenie przez Urząd majątku w zakresie szkody powstałej z przyczyn losowych pozwoliło uzyskać odszkodowanie na przeprowadzenie niezbędnych prac naprawczych.

4. REJESTRACJA, EWIDENCJA, ŚWIADCZENIA

4.1. Rejestracja i wyłączenia bezrobotnych

4.1.1. Rejestracja bezrobotnych

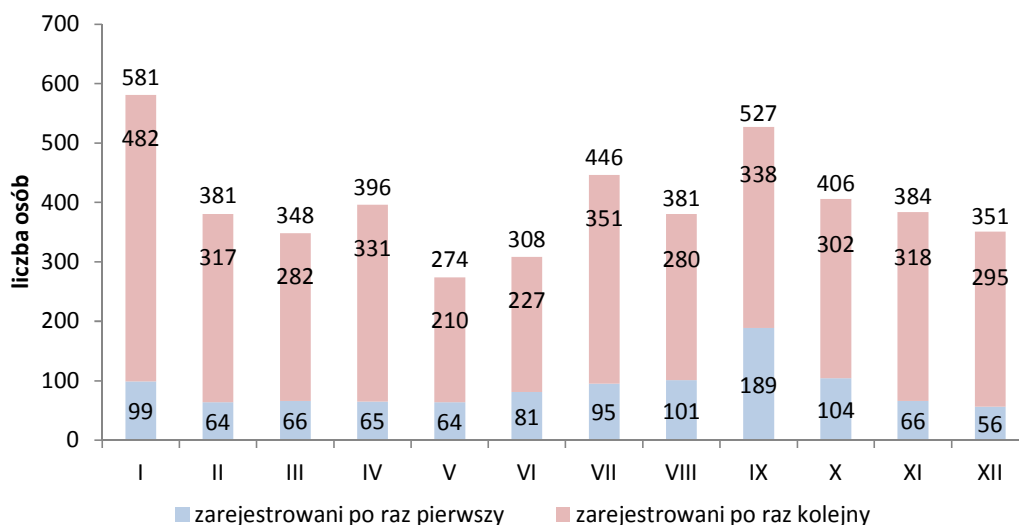


* z wyłączeniem osób powracających do ewidencji po stażach, szkoleniach lub pracach społecznie użytecznych

W 2013r. zarejestrowano ogółem **4.783** osoby, tj. o 1% więcej niż na przestrzeni 2012r. Z tej liczby:

- **1.034** osoby uzyskały prawo do zasiłku dla bezrobotnych,

- **3.749** osób uzyskało status osoby bezrobotnej bez prawa do zasiłku.
Bezrobotni rejestrujący się po raz pierwszy lub po raz kolejny w poszczególnych miesiącach 2013r.*



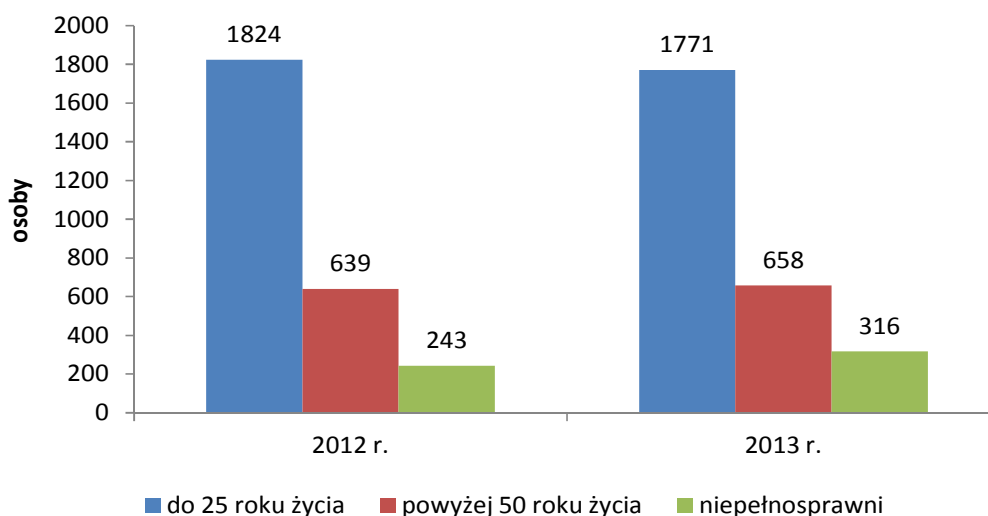
* z wyłączeniem osób powracających do ewidencji po stażach, szkoleniach lub pracach społecznie użytecznych

W 2013r. zarejestrowano jako bezrobotnych:

- po raz pierwszy - **1.050** osób (22% ogółu),
- po raz kolejny - **3.733** osób (78% ogółu).

Najwięcej osób zgłosiło się do rejestracji w styczniu (**581**), wrześniu (527) i lipcu (446), a najmniej – w maju (**274**), czerwcu (308) i marcu (348). Średniomiesięczna liczba rejestracji w badanym okresie wyniosła **399** osób.

Rejestrujący się bezrobotni: do 25 roku życia, powyżej 50 roku życia oraz niepełnosprawni*



* z wyłączeniem osób powracających do ewidencji po stażach, szkoleniach lub pracach społecznie użytecznych

Wśród osób będących w szczególnej sytuacji na rynku pracy w 2013r. zarejestrowano **1.771** osób do 25 roku życia, tj. o 2,9% mniej niż w 2012r., co prawdopodobnie jest odzwierciedleniem niżu demograficznego „wkraczającego” na rynek pracy. Ponadto zarejestrowano **658** osób powyżej 50 roku życia, tj. o 3% więcej niż w 2012r. oraz **316** osób z orzeczonym stopniem niepełnosprawności (aż o 30% więcej niż w 2012r.).

4.1.2. Rejestracja przez Internet

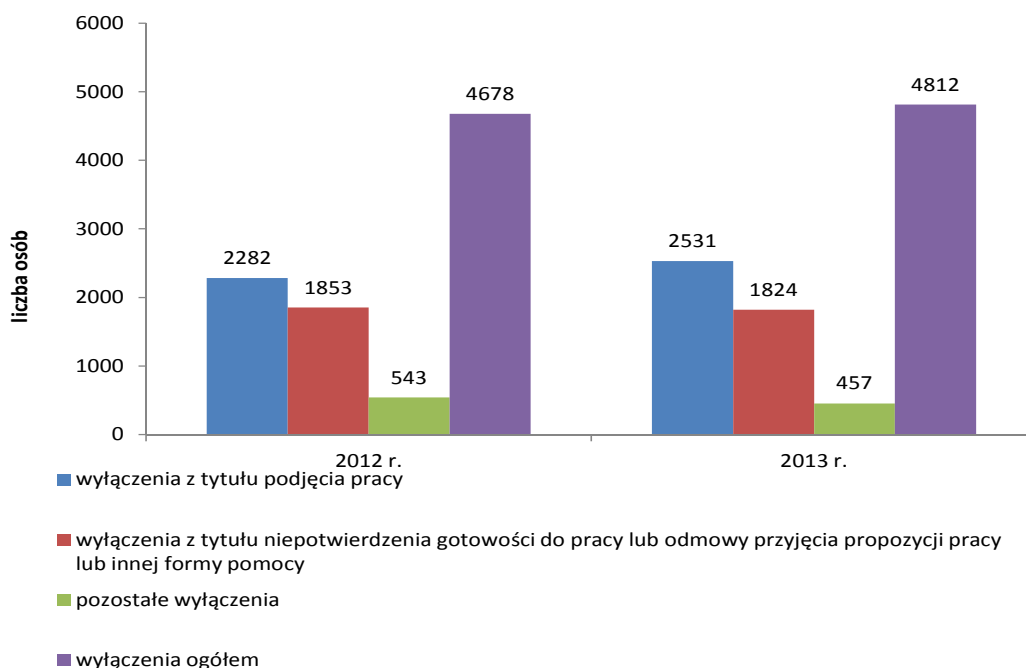
Od 27 maja 2013r. istnieje możliwość rejestracji przez Internet za pomocą aplikacji „Rejestracja przez Internet” (www.praca.gov.pl). Rozwiązanie takie wprowadziło rozporządzenie Ministra Pracy i Polityki Społecznej z dnia 12 listopada 2012r. w sprawie rejestracji bezrobotnych i poszukujących pracy (Dz.U. z 2012r., poz. 1299).

Istnieją 2 możliwości rejestracji przez Internet. W pierwszym przypadku, tzw. **pełnej rejestracji przez Internet** w powiatowym urzędzie pracy, warunkiem jest posiadanie podpisu kwalifikowanego lub profilu zaufanego ePUAP. Ten rodzaj rejestracji nie wymaga wizyty klienta w urzędzie w celu rejestracji. Do wypełnionego elektronicznego formularza rejestracyjnego konieczne jest dołączenie wszystkich zeskanowanych dokumentów niezbędnych do rejestracji. Dniem rejestracji jest data zarejestrowania się klienta na stronie internetowej. W drugim przypadku, **zgłoszenia do rejestracji przez Internet** nie jest wymagane posiadanie podpisu kwalifikowanego lub profilu zaufanego ePUAP. Wnioskodawca wypełnia elektroniczny formularz rejestracyjny i przesyła go do PUP. W wyznaczonym przez PUP terminie wizyty w Urzędzie należy dostarczyć pozostałe dokumenty niezbędne do rejestracji. Dniem rejestracji jest data wizyty klienta w Urzędzie i złożenia wymaganych oświadczeń.

W 2013r. zgłoszenia do rejestracji przez Internet dokonało 12 osób, a 1 osoba dokonała pełnej rejestracji przy wykorzystaniu profilu zaufanego ePUAP.

4.1.3. Wyłączenia bezrobotnych

Wyłączenia z ewidencji bezrobotnych w latach 2012 i 2013*

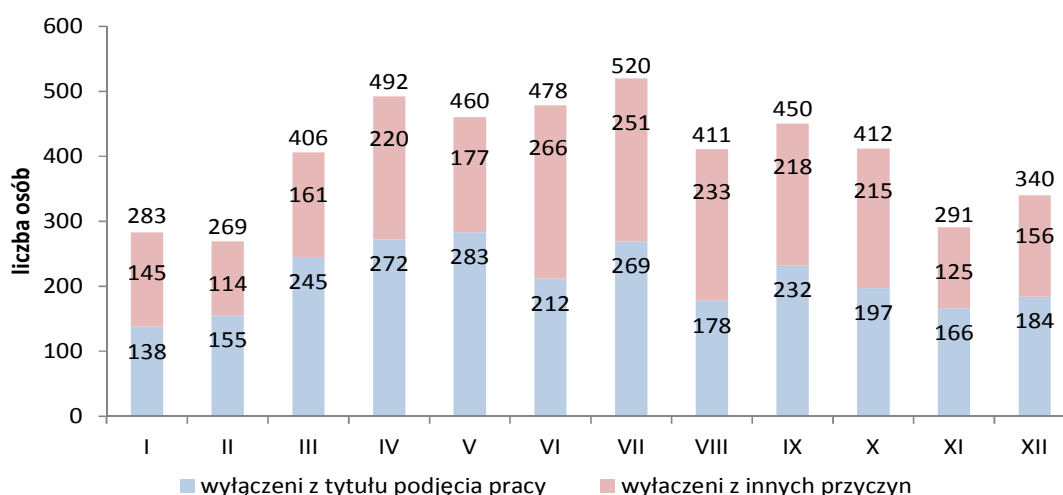


* za wyjątkiem osób wyłączonych z ewidencji z tytułu rozpoczęcia staży, szkoleń lub prac społecznie użytecznych

W 2013r. wyłączono z ewidencji **4.812** bezrobotnych, tj. o 2,9% więcej niż w 2012r. Z tej liczby:

- **2.531** osób utraciło status bezrobotnego z powodu podjęcia pracy (wzrost o 10,9% w stosunku do 2012r.),
- **1.824** osoby wyłączono z ewidencji bezrobotnych z powodu niepotwierdzenia gotowości do pracy lub odmowy przyjęcia propozycji pracy lub innej formy pomocy (spadek o 1,6% w stosunku do 2012r.),
- **457** osób wyłączono z ewidencji bezrobotnych z innych powodów.

Bezrobotni wyłączeni z ewidencji w poszczególnych miesiącach 2013r.*



* za wyjątkiem osób wyłączonych z ewidencji z tytułu rozpoczęcia staży, szkoleń lub prac społecznie użytecznych

Najwięcej osób wyłączono z ewidencji w lipcu (**520**), kwietniu (492) i czerwcu (478), najmniej zaś - w lutym (**269**), styczniu (283) i listopadzie (291). Z powodu podjęcia pracy najwięcej osób wyłączono z ewidencji w maju (**283**), kwietniu (272) i lipcu (269), najmniej zaś – w styczniu (**138**), lutym (155) i listopadzie (166).

4.2. Decyzje administracyjne i zaświadczenia

Tablica 4. Liczba decyzji administracyjnych w latach 2012 i 2013

Lp.	Rodzaj decyzji	Liczba wydanych decyzji	
		w 2012r.	w 2013r.
1	2	3	4
1.	Uznające za osobę bezrobotną	4.719	4.765
2.	Uznające za osobę poszukującą pracy	31	69
3.	Przyznające prawo do zasiłku	953	912
4.	Przyznające prawo do zasiłku po tzw. karencji	201	174
5.	Przyznające stypendium z tyt. szkolenia	277	334
6.	Przyznające stypendium z tyt. stażu	313	350
7.	Dotyczące dodatków aktywizacyjnych (przyznające, wstrzymujące, wznawiające dodatek)	79	103
8.	Dotyczące stypendiów z tyt. dalszej nauki (wstrzymujące, wznawiające, zmieniające wysokość i o utracie prawa)	50	9

1	2	3	4
9.	O utracie statusu osoby bezrobotnej	4.660	4.803
10.	Wstrzymujące prawo do zasiłku dla bezrobotnych	63	45
11.	Wznawiające prawo do zasiłku dla bezrobotnych	19	17
12.	O utracie prawa do zasiłku dla bezrobotnych w związku z wyczerpaniem ustawowego okresu jego pobierania	816	805
13.	Decyzje uchylające w trybie art. 151 i 155 KPA	•	186
14.	Windykacyjne	32	48
	OGÓŁEM	12.213	12.620

W 2013r. Urząd wydał **12.620** różnego rodzaju decyzji administracyjnych, tj. o 407 więcej niż w 2012r. (wzrost o 3,3%).

Tablica 5. Odwołania od decyzji administracyjnych

Sposób załatwienia odwołań	Liczba odwołań	
	w 2012r.	w 2013r.
OGÓŁEM ODWOŁANIA	19	23
W tym:		
• Uchylone we własnym zakresie	13	13
• Utrzymane w mocy przez Wojewodę Pomorskiego	6	10
• Uchylone przez Wojewodę Pomorskiego	0	0

W 2013r. spośród wniesionych **23** odwołań rozpatrzono we własnym zakresie w trybie art. 132 KPA **13** spraw, tj. 57% ogółu złożonych odwołań. Głównymi przyczynami pozytywnego rozpatrzenia odwołań we własnym zakresie było dołączanie do odwołań umów o pracę bądź zaświadczeń lekarskich o niezdolności do pracy usprawiedliwiających niestawiennictwo w wyznaczonych terminach.

Ponadto w 2013r. wydano ogółem **15.369** różnego rodzaju zaświadczeń, w tym **7.097** poprzez Samorządową Elektroniczną Platformę Informacyjną. Dla porównania w 2012r. wydano **23.023** zaświadczenia, w tym 6.154 poprzez SEPI.

4.3. Świadczenia dla bezrobotnych oraz ubezpieczenia bezrobotnych

W latach 2012 i 2013 wydatki na zasiłki dla bezrobotnych ze składkami ZUS oraz na dodatki aktywizacyjne przedstawiały się następująco (w tysiącach złotych):

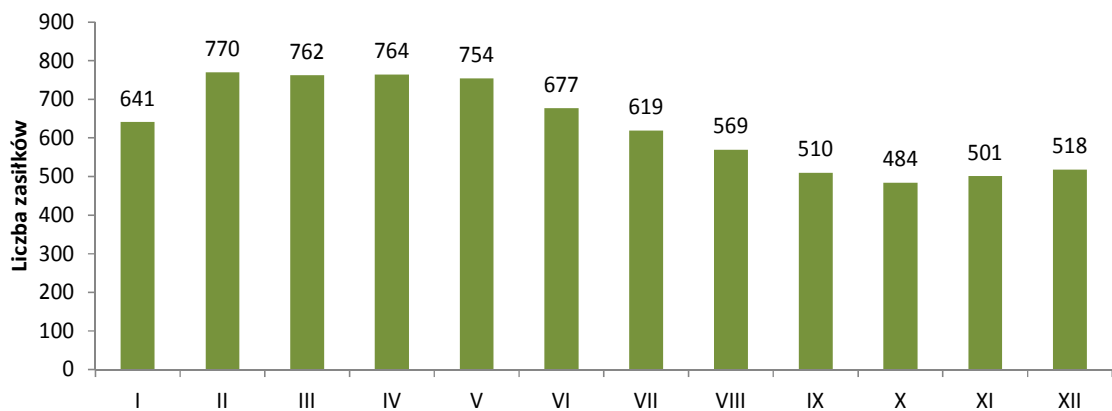
	2012r.	2013r.
Ogółem	5.669,3	5.953,1
w tym:		
▪ zasiłki dla bezrobotnych	4.403,2	4.632,6
▪ ubezpieczenia społeczne od zasiłków	1.195,1	1.266,5
▪ zasiłki dla cudzoziemców z UE	28,4	0
▪ dodatki aktywizacyjne	42,6	54,0

W latach 2012 i 2013 naliczono i wypłacono następującą ilość różnego rodzaju świadczeń:

Tablica 6.

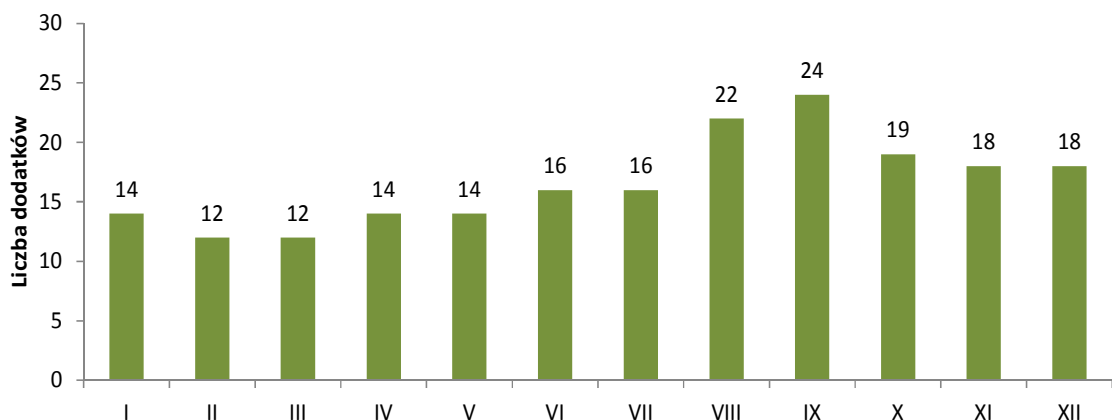
Naliczono i wypłacono	2012r.	2013r.
Zasiłków dla bezrobotnych	7.903	7.569
Stypendiów	2.799	2.910
Dodatków aktywizacyjnych	163	199

Zasiłki dla bezrobotnych wypłacone w poszczególnych miesiącach 2013r.



W 2013r. wypłacono ogółem **7.569** zasiłków dla bezrobotnych **1.690** osobom.

Dodatki aktywizacyjne wypłacone w poszczególnych miesiącach 2013r.



W 2013r. wypłacono ogółem **199** dodatków aktywizacyjnych **80** osobom.

W latach 2012 i 2013 sporządzono następującą ilość dokumentów:

Tablica 7.

Sporządzono	w 2012r.	w 2013r.
List wypłat	711	764
Indywidualnych kart wypłat zasiłków i stypendiów	4.519	1.372
Informacji podatkowych PIT 11	4.355*	1.146
Informacji podatkowych PIT 8C	3	3
Zestawień pobranych i odprowadzonych składek na ubezpieczenie społeczne i zdrowotne	4.519	1.372
Przekazano do Urzędu Skarbowego PIT-y:		
- w formie elektronicznej	2.233	2.370**
- w formie papierowej	168	3

* z tego: 2.234 przekazano do Urzędu Skarbowego w 2012r.,
a 2.121 przekazano do US w 2013r.

** z tego: 2.121 wystawione w 2012r. i 249 wystawione w 2013r.

Informacje podatkowe wraz z załącznikami zostały wydane bezrobotnym w Urzędzie Pracy lub wysłane za pośrednictwem poczty za zwrotnym poświadczeniem odbioru.

Tablica 8. Zgłoszenia do ZUS w latach 2012 i 2013

Zgłoszenia do ZUS	w 2012	w 2013r.
ZZA – ubezpieczenia zdrowotne	6.362	6.444
ZUA – ubezpieczenia zdrowotne i społeczne	2.104	2.055
ZIUA – zmiany danych identyfikacyjnych	218	190
ZCNA – zmiany danych o członkach rodziny	3.004	3.128
ZWUA – wyrejestrowania z ubezpieczenia	8.443	8.569

W zakresie rozliczania składek na ubezpieczenie społeczne i zdrowotne osób bezrobotnych w 2013r. sporządzono **12** miesięcznych deklaracji rozliczeniowych oraz **325** deklaracji rozliczeniowych korygujących.

4.4. Ubezpieczenia zdrowotne bezrobotnych bez prawa do zasiłku

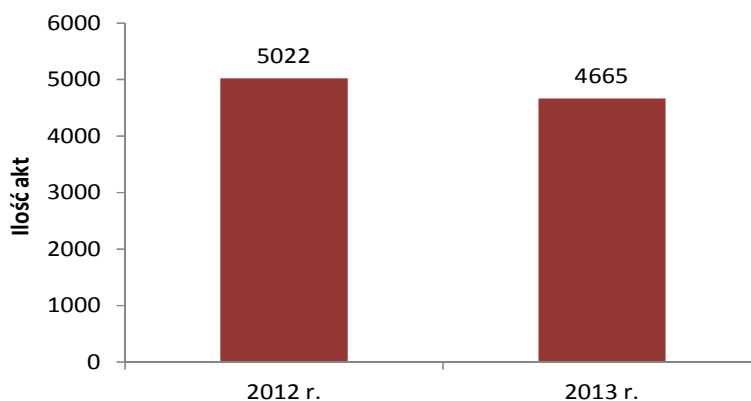
W ramach dotacji celowej z budżetu Powiatu Kościerskiego w 2013r. wydatkowano środki w wysokości **2.640,2 tys. zł** na sfinansowanie składek na ubezpieczenie zdrowotne za bezrobotnych bez prawa do zasiłku. PUP w Kościerzynie opłacał składki zdrowotne za średniomiesięcznie **3.872** osoby bezrobotne bez prawa do zasiłku. Stawka miesięczna składki wynosiła w 2013r.:

- do 31 maja 2013r. - **56,12 zł**,
- od 1 czerwca 2013r. - **58,20 zł**.

92% składek za miesiąc grudzień 2013r. w wysokości 207,1 tys. zł uregulowano w styczniu 2014r. z budżetu 2014r. Pozostałą część wydatkowano jeszcze w grudniu 2013r.

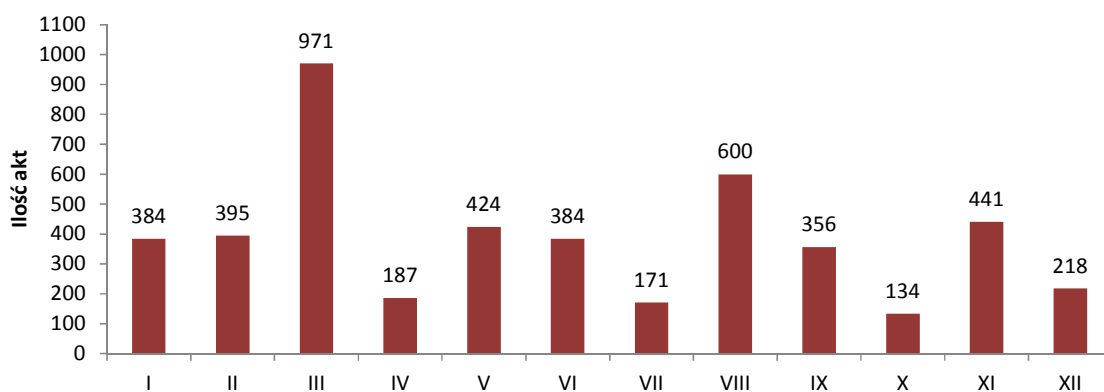
4.5. Archiwizacja dokumentów

Ilość akt (kartotek) bezrobotnych i poszukujących pracy przekazanych do składnicy akt w związku z wyłączeniem z ewidencji w latach 2012 i 2013 przedstawia się następująco:

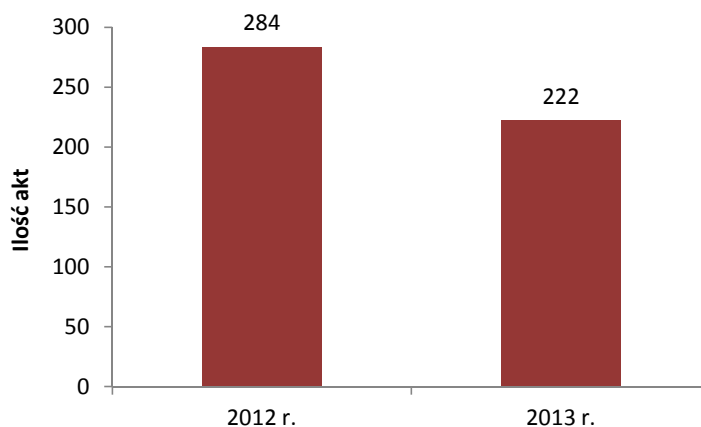


W 2013r. do składnicy akt przekazano **4.665** akt osób bezrobotnych i poszukujących pracy., tj. o 357 akt (o 7,1%) mniej niż w 2012r.

Ilość akt bezrobotnych i poszukujących pracy przyjętych do składnicy akt w poszczególnych miesiącach 2013r.



Ilość pozostałych akt (teczek) przyjętych do składnicy akt w latach 2012 i 2013



W 2013r. przyjęto do składnicy akt **222** teczki pozostałych akt, tj. o 62 teczki mniej niż w 2012r.

Wypożyczenia akt

Ilość wypożyczonych akt bezrobotnych i poszukujących pracy w 2013r. wyniosła **1.403** i dotyczyła przede wszystkim komórki rejestracji.

Brakowanie akt

W 2012r. – w ilości **12 mb**,

W 2013r. – w ilości **10 mb**.

Stan kartoteki byłych osób bezrobotnych i poszukujących pracy w składnicy akt:

- 31.12.2012r. - ok. **98.000** rejestracji dla ok. **36.000** osób,
- 31.12.2012r. – ok. **102.665** rejestracji dla ok. **40.300** osób.

E-archiwum

Dzięki oprogramowaniu e-archiwum możliwe jest przetwarzanie papierowych dokumentów bezrobotnych do postaci cyfrowej. Dokumenty przechowywane w tej postaci są dostępne dla pracowników Urzędu. Przetwarzanie dokumentów do postaci cyfrowej rozpoczęto od września 2011r.

W 2012r. przetworzono dokumenty dla **6.337** rejestracji w stosunku do **2.307** osób.

W 2013r. przetworzono dokumenty dla **14.406** rejestracji w stosunku do **5.698** osób.

Od rozpoczęcia przetwarzania dokumentów do postaci cyfrowej, tj. od września 2011r. do końca 2013r. przetworzono dokumenty dla **22.843** rejestracji w stosunku do **9.281** osób. Karty rejestracyjne przetworzone do postaci cyfrowej (22.843) stanowią 22,25% wszystkich kart przechowywanych w archiwum. W przypadku osób (9.281) udział ten wynosi 24,37%.

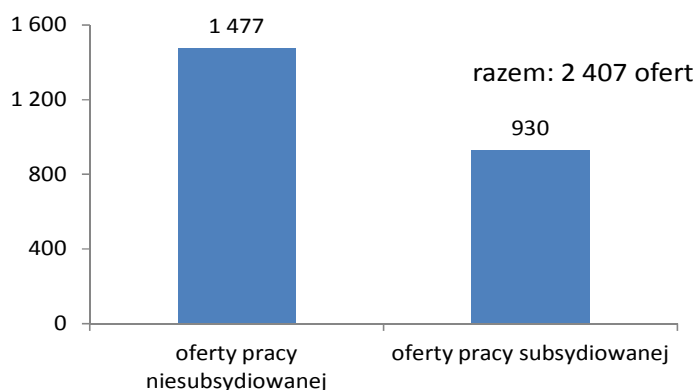
5. PODSTAWOWE USŁUGI RYNKU PRACY

5.1. Pośrednictwo pracy i usługi EURES

Pośrednictwo pracy

Pośrednictwo pracy, polegające w szczególności na pozyskiwaniu i upowszechnianiu ofert pracy, jest najważniejszą usługą rynku pracy. W ramach tej usługi pośrednicy pracy m.in. wzywają bezrobotnych w celu potwierdzenia przez nich gotowości do podjęcia zatrudnienia i uzyskania informacji o możliwościach zatrudnienia lub szkolenia, w tym poprzez przedstawienie propozycji odpowiedniego zatrudnienia, innej pracy zarobkowej lub ustalenia możliwości udzielenia innej formy pomocy przez Urząd.

Oferty pracy niesubsydiowanej i subsydiowanej w 2013r.



W 2013r. pozyskano **2.407** ofert pracy (w 2012r. 2.217 ofert pracy), z tego:

- 1.477 ofert pracy niesubsydiowanej,
- 930 ofert pracy subsydiowanej (m.in. staży, prac interwencyjnych, prac społecznie użytecznych, refundacji kosztów wyposażenia miejsc pracy, subsydiowanych z PFRON).

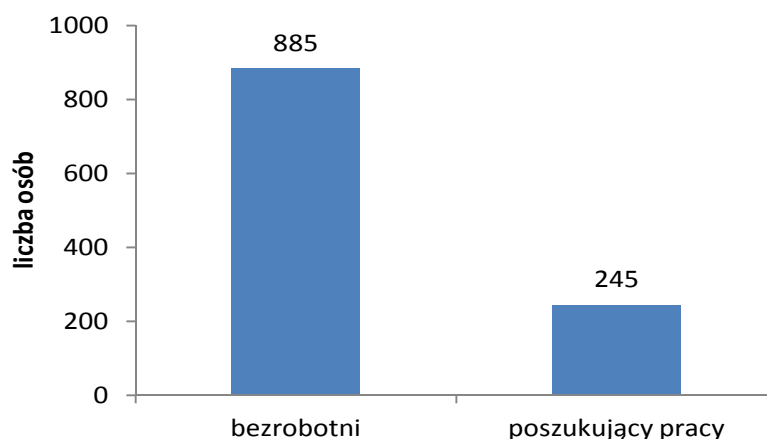
Ogółem na oferty skierowano **1.906** osób, spośród których **1.555** zostało zatrudnionych. Wysłano **384** informacje o ofertach pracy (wezwań) do bezrobotnych. Odbyto **310** wizyt u pracodawców, w trakcie których pozyskano **281** ofert pracy.

Szczegółową analizę ofert pracy przedstawiono w opracowaniu pn. „Struktura ofert pracy i kierunków szkoleń w Powiatowym Urzędzie Pracy w Kościerzynie w 2013r.”, stanowiącym załącznik nr 2 do niniejszego sprawozdania.

Usługi EURES

EURES jest siecią współpracy publicznych służb zatrudnienia i ich partnerów na rynku pracy, wspierając mobilność w dziedzinie zatrudnienia na poziomie międzynarodowym w krajach Unii Europejskiej oraz Europejskiego Obszaru Gospodarczego.

Osoby kontaktujące się w 2013r. z PUP w Kościerzynie w ramach informacji EURES



W 2013r. w ramach zadań EURES odbyto **1.130** indywidualnych kontaktów z osobami bezrobotnymi (885) i poszukującymi pracy (245). 760 osób skontaktowało się osobiście, 137 osób za pomocą poczty elektronicznej, 233 informacji udzielono telefonicznie. Tematyka kontaktów dotyczyła:

- informacji ogólnych (50),
- warunków życia i pracy w krajach EOG (80),

– poszukiwania pracy (1000).

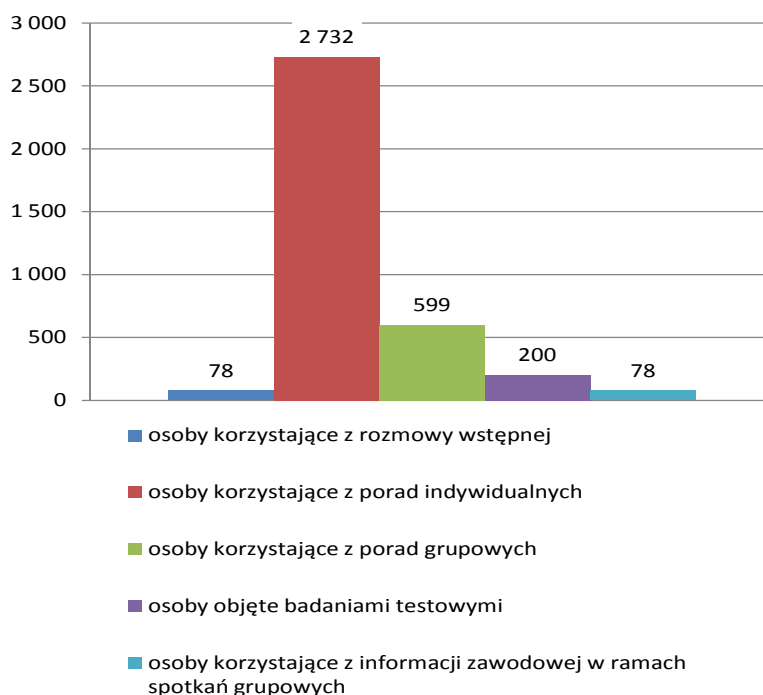
3 pracodawców z terenu powiatu kościerskiego poszukiwało pracowników w krajach EOG za pośrednictwem sieci EURES.

Dnia 5 marca 2013r., przy współpracy z Wojewódzkim Urzędem Pracy w Gdańsku, zorganizowano na terenie Kościerzyny spotkanie informacyjne dla osób bezrobotnych oraz poszukujących zatrudnienia na temat poszukiwania pracy za granicą w ramach sieci EURES.

5.2. Poradnictwo zawodowe

Poradnictwo zawodowe (i informacja zawodowa) polega na udzielaniu bezrobotnym i poszukującym pracy pomocy w wyborze odpowiedniego zawodu i miejsca zatrudnienia lub kierunku szkolenia czy przekwalifikowania, a także uzyskaniu szczegółowych informacji o zawodach i rynku pracy.

Osoby korzystające z poradnictwa zawodowego i informacji zawodowej w 2013r.



W 2013r. z indywidualnych porad doradców zawodowych skorzystały **2.732** osoby w ramach 3.731 wizyt. Tematyka porad dotyczyła:

- kwalifikowania i opiniowania osób bezrobotnych na szkolenia oraz udzielanie informacji nt. szkoleń organizowanych przez PUP,
- kwalifikowania na warsztaty „Aktywne poszukiwanie pracy” i na zajęcia aktywizacyjne,
- opracowania dokumentów aplikacyjnych,
- opracowania i sporządzenia IPD,
- porad udzielonych pracodawcom,
- informacji dotyczących form pomocy świadczonych przez PUP na rzecz osób bezrobotnych.

Przeprowadzono również **78** rozmów wstępnych.

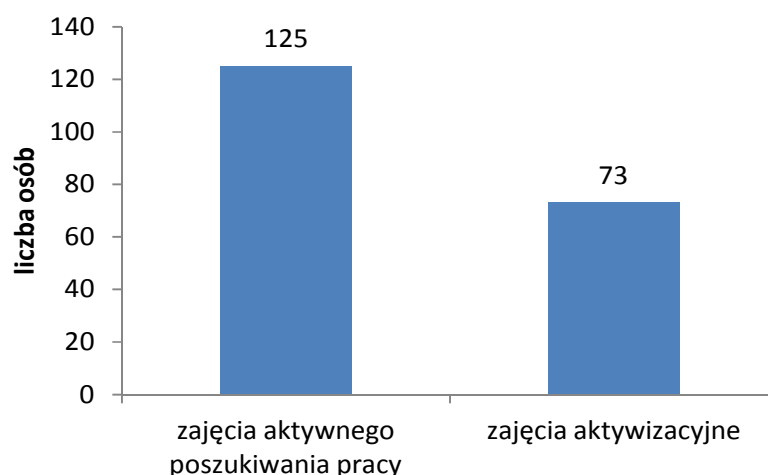
Przeprowadzono także **62** porady grupowe, w których uczestniczyło **599** osób. Tematyka porad grupowych:

- Proces rekrutacyjny – co może mnie spotkać podczas rozmowy z pracodawcą? - 9 edycji,
- Dokumenty aplikacyjne - 8 edycji,
- Miasteczko zainteresowań zawodowych - 3 edycje,
- Aktywni na rynku pracy - 3 edycje,
- Sztuka prezentacji - 4 edycje,
- Kwestionariusz Zainteresowań Zawodowych - 3 edycje,
- Mój debiut w świecie pracy - 4 edycje,
- Indywidualny Plan Działania - 12 edycji,
- Niepełnosprawni na rynku pracy - 3 edycje,
- Własna firma krok po kroku - 4 edycje,
- Zasady odbywania stażu - 9 edycji.

W 2013r. przeprowadzono też **9** edycji grupowej informacji zawodowej, w których uczestniczyło ogółem **78** osób.

5.3. Pomoc w aktywnym poszukiwaniu pracy

Uczestnicy zajęć aktywnego poszukiwania pracy i zajęć aktywizacyjnych w 2013r.*



* osoby, które ukończyły zajęcia

W 2013r. przeprowadzono **10** edycji 3-tygodniowych zajęć aktywnego poszukiwania pracy (Klubu Pracy). Na zajęcia te skierowano **141** osób, z czego **125** ukończyło je.

Przeprowadzono również **9** edycji zajęć aktywizacyjnych, na które skierowano **106** osoby, z czego **73** ukończyły je. Część zajęć Klubu Pracy jak i zajęć aktywizacyjnych odbywała się w Karsinie, Dziemianach, Starej Kiszewie, Liniewie, Nowej Karczmie i Lipuszu..

5.4. Organizacja szkoleń

Szczegółową analizę szkoleń przedstawiono w opracowaniu pn. „Struktura ofert pracy i kierunków szkoleń w Powiatowym Urzędzie Pracy w Kościerzynie w 2013r.”, stanowiącym załącznik n 2 do niniejszego sprawozdania.

6. AKTYWNE INSTRUMENTY I PROGRAMY RYNKU PRACY

6.1. Aktywne formy przeciwdziałania bezrobociu

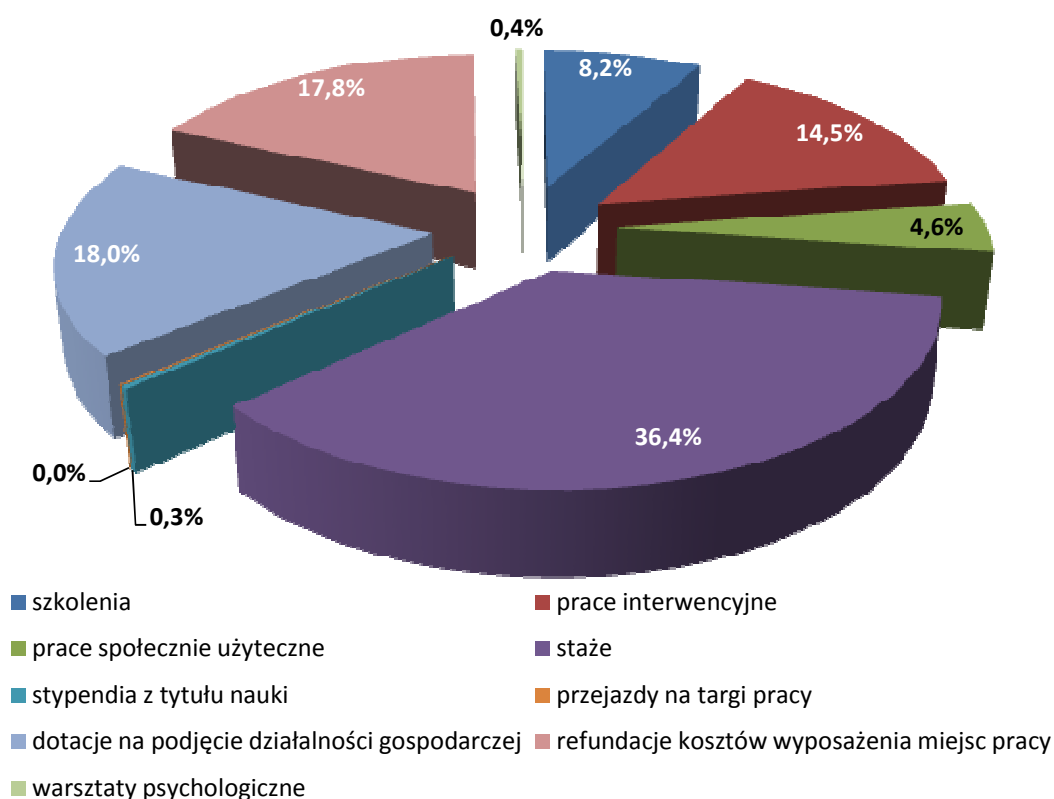
Tablica 9. Realizacja aktywnych form przeciwdziałania bezrobociu w 2013r. według projektów

Lp.	Projekt Rodzaj aktywizacji	Wydatki		Liczba osób poddanych aktywizacji	w tym	
		Plan w tys. zł	Wykonanie w tys. zł		Kontynuujący programy rozpoczęte w 2012r.	Skierowane na nowe programy w 2013r.
1	2	3	4	5	6	7
	OGÓŁEM FP+EFS (1+2+3+4+5+6+7+8)	6.924,7	6.914,4	1.335	199	1.136
	<ul style="list-style-type: none"> • Szkolenia(1+2+3+6+8) • Prace interwencyj. (1+3+4+5) • Prace społeczn. użyteczne(1) • Staże (1+2+3+4+5+8) • Stypendia z tyt. nauki (1) • Przejazdy na targi pracy (1) • Dotacje na podjęcie działaln. gospodarczej (1+3+6+8) • Refundacje kosztów wyposażenia miejsc pracy (1+2+3+4+6+7+8) • Program specjalny – warsztaty psychologiczne (2) z tego:	565,388 1.009,792 317,566 2.518,147 18,161 0,688 1.242,0 1.227,968 24,99	563,8 1.003,3 317,5 2.515,9 18,2 0,7 1.242,0 1.228,0 25,0	171 242 251 493 6 x 69 103 50	0 50 0 143 6 x 0 0 0	171 192 251 350 0 x 69 103 50
1.	ALGORYTM FUNDUSZU PRACY	2.676,076	2.674,6	812	199	613
	<ul style="list-style-type: none"> • Szkolenia • Prace interwencyjne • Prace społecznie użyteczne • Staże • Stypendia z tytułu nauki • Przejazdy na targi pracy • Dotacje na podjęcie działalności gospodarczej • Refundacje kosztów wyposażenia miejsc pracy 	261,702 770,601 317,566 976,897 18,161 0,688 36,0 294,461	260,8 770,2 317,5 976,7 18,2 0,7 36,0 294,5	67 190 251 243 6 x 2 53	0 50 0 143 6 x 0 0	67 140 251 100 0 x 2 53
2.	PROGRAM SPECJALNY „MŁODZIEŻ SZANSĄ POWIATU II”	507,2	505,1	63	0	63
	<ul style="list-style-type: none"> • Szkolenia • Staże • Refundacje kosztów wyposażenia miejsc pracy • Warsztaty psychologiczne 	10,7 291,81 179,7 24,99	10,5 290,0 179,7 25,0	3 49 11 50	0 0 0 0	3 49 11 50

1	2	3	4	5	6	7
3.	„30-„	472,69	466,2	76	0	76
	• Szkolenia	27,86	27,4	11	0	11
	• Prace interwencyjne	192,63	186,6	40	0	40
	• Staże	114,2	114,2	17	0	17
	• Dotacje na podjęcie działalności gospodarczej	18,0	18,0	1	0	1
	• Refundacje kosztów wyposażenia miejsc pracy	120,0	120,0	7	0	7
4.	„50+”	43,31	43,3	5	0	5
	• Prace interwencyjne	15,76	15,8	3	0	3
	• Staże	7,55	7,5	1	0	1
	• Refundacje kosztów wyposażenia miejsc pracy	20,0	20,0	1	0	1
5.	„ART. 49-I”	134,222	134,0	35	0	35
	• Prace interwencyjne	30,801	30,7	9	0	9
	• Staże	103,421	103,4	26	0	26
6.	„ART. 49-II”	327,102	327,1	19	0	19
	• Szkolenia	13,496	13,5	3	0	3
	• Dotacje na podjęcie działalności gospodarczej	54,0	54,0	3	0	3
	• Refundacje kosztów wyposażenia miejsc pracy	259,606	259,6	13	0	13
7.	„ART. 49-III”	100,0	100,0	5	0	5
	• Refundacje kosztów wyposażenia miejsc pracy	100,0	100,0	5	0	5
8.	„AKTYWNI NA RYNKU PRACY” PODDZIAŁANIE 6.1.3 POKL	2.664,1	2.664,0	320	0	320
	• Szkolenia	251,630	251,6	87	0	87
	• Staże	1.024,269	1.024,2	157	0	157
	• Dotacje na podjęcie działalności gospodarczej	1.134,0	1.134,0	63	0	63
	• Refundacje kosztów wyposażenia miejsc pracy	254,201	254,2	13	0	13

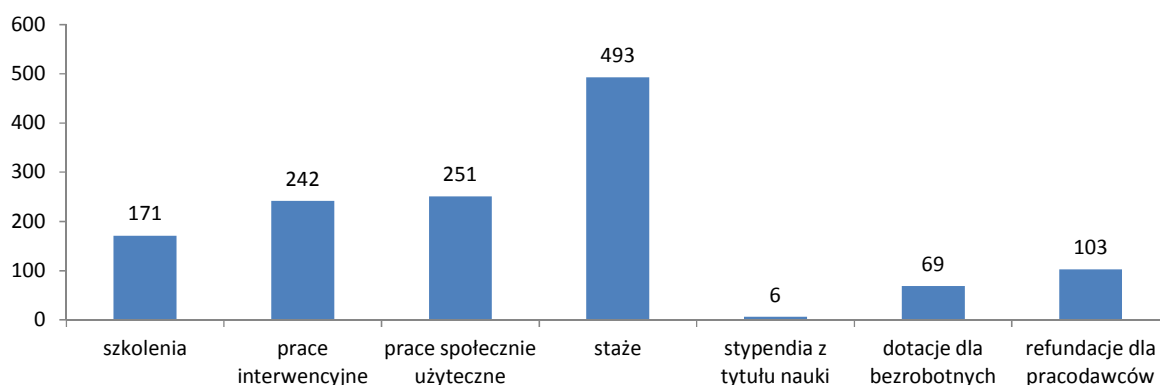
Na wszystkie aktywne formy przeciwdziałania bezrobociu wydatkowano kwotę **6.914,4 tys. zł** tj. **99,85%** planu. Dla porównania w 2012r. na aktywne formy przeciwdziałania bezrobociu wydatkowano **5.943,8 tys. zł**.

Struktura wydatków z Funduszu Pracy w ramach aktywnych form przeciwdziałania bezrobociu w 2013r.



W 2013r. objęto aktywnymi formami przeciwdziałania bezrobociu **1.335** osób, z tego 199 osób kontynuowało programy rozpoczęte w 2012r., a 1.136 osób skierowano na nowe programy (w 201r. objęto takimi programami **1.221** osób).

Osoby korzystające w 2013r. z aktywnych form wg rodzaju wsparcia (bez warsztatów psychologicznych)



6.1.1. Algorytm Funduszu Pracy

Przyznana na 2013r. kwota **2.958,6 tys. zł** z tytułu algorytmu Funduszu Pracy została w trakcie roku zwiększona do **3.038,6 tys. zł** (o 80 tys. zł przesunięte z puli środków na

inne fakultatywne zadania). Z kwoty 3.038,6 tys. zł **362,524 tys. zł** przeznaczono na wkład własny w projektach:

- „Młodzież szansą Powiatu II” (349,9 tys. zł),
- „Art. 49-I” (1,822 tys. zł),
- „Art. 49-III” (10,802 tys. zł).

Po odjęciu pozostało **2.676,076 tys. zł**.

Działaniami objęto **812** osób bezrobotnych. Osoby te objęte zostały następującymi formami wsparcia:

- prace społecznie użyteczne (251),
- staże (243),
- prace interwencyjne (190),
- szkolenia (67),
- refundacje kosztów wyposażenia miejsc pracy (53),
- stypendia z tytułu nauki (6),
- dotacje na podjęcie działalności gospodarczej (2).

Z algorytmu FP wydatkowano **2.674,6 tys. zł**, (patrz: tablica 9).

6.1.2. Projekty z rezerwy Ministra Pracy

Na projekty z Funduszu Pracy z rezerwy MPiPS pozyskano ogółem środki w wysokości **1.222,0 tys. zł**. Dodając do tego kwotę wkładu własnego ze środków algorytmu FP w wysokości **362,524 tys. zł** łączny budżet wszystkich projektów z rezerwy MPiPS wyniósł **1.584,524 tys. zł**.

Tablica 10. Projekty z rezerwy MPiPS w 2013r.

Lp.	Projekt	Aktywizowane grupy ryzyka	Wydatki zrealizowane w tys. zł	Osoby objęte aktywizacją
1	2	3	4	5
1.	PS „Młodzież szansą Powiatu II”	Bezrobotni 30-	505,1	63
2.	„30-„	Bezrobotni 30- zarejestrowani co najmniej 6 miesięcy	466,2	76
3.	„50+”	Bezrobotni 50+ zarejestrowani co najmniej 6 miesięcy	43,3	5
4.	„Art. 49-I”	Osoby będące w szczególnej sytuacji na rynku pracy	134,0	35
5.	„Art. 49-II”	Osoby będące w szczególnej sytuacji na rynku pracy	327,1	19
6.	„Art. 49 - III”	Osoby będące w szczególnej sytuacji na rynku pracy	100,0	5
	Razem	X	1.575,7	203

Działaniami w ramach 6 ww. projektów objęto ogółem 203 osoby bezrobotne z różnych grup ryzyka. Osoby objęte projektami uczestniczyły w następujących formach wsparcia:

- staże (93),
- prace interwencyjne (52),
- refundacje kosztów wyposażenia miejsc pracy (37),

- szkolenia (17),
- dotacje na podjęcie działalności gospodarczej (4),
- warsztaty psychologiczne (50).

Na realizację ww. projektów wydatkowano ogółem **1.575,7 tys. zł**, tj. 99,44% planu (patrz: tablica 9).

6.1.3. Projekt systemowy „Aktywni na rynku pracy” 6.1.3 PO KL

Projektem objęto **320** bezrobotnych, przede wszystkim znajdujących się w szczególnej sytuacji na rynku pracy. Osoby te wzięły udział w następujących formach wsparcia:

- staże (157),
- szkolenia (87),
- dotacje na podjęcie działalności gospodarczej (63),
- refundacje kosztów wyposażenia miejsc pracy (13).

Na działania finansowane ze środków Europejskiego Funduszu Społecznego w ramach projektu „Aktywni na rynku pracy” (Poddziałanie 6.1.3 PO KL) wydatkowano **2.664,0 tys. zł**, tj. 99,996% planu (patrz: tablica 9).

6.2. Zadania PFRON w ramach rehabilitacji zawodowej osób niepełnosprawnych

W 2013r. PUP w Kościerzynie wydatkował ze środków PFRON kwotę **127,2 tys. zł** na zadania z zakresu rehabilitacji zawodowej osób niepełnosprawnych. W ramach tej kwoty objęto niżej wymienionymi formami aktywizacji zawodowej następującą liczbę osób niepełnosprawnych:

- staże - 1 osobę (7,7 tys. zł),
- miejsca pracy w ramach refundacji kosztów wyposażenia - 3 osoby (119,5 tys. zł).

Ponadto w 2013r. PUP w Kościerzynie pozyskał dodatkowe środki z Programu wyrównywania różnic między regionami II-obszar G, projekt „Praca bez barier”, w ramach którego dokonano refundacji pracodawcy kosztów wyposażenia 1 stanowiska pracy dla osoby niepełnosprawnej na kwotę **39,0 tys. zł**.

6.3. Projekt konkursowy „Doświadczenie drogą do sukcesu” 7.2.1 PO KL

W 2013r. kontynuowano i zakończono realizację projektu konkursowego „Doświadczenie drogą do sukcesu” w ramach poddziałania 7.2.1 PO KL (czas realizacji: 1.09.2011r. – 30.11.2013r.). Celem głównym projektu była poprawa zdolności do zatrudnienia oraz podniesienie aktywności zawodowej, poprzez kompleksowe wsparcie bezrobotnych powyżej 50 roku życia i/lub osób niepełnosprawnych.

W 2013r. w projekcie uczestniczyły **34** osoby, w tym 32 osoby, które rozpoczęły udział w projekcie w 2012r., a w 2013r. objęte zostały stażami bądź pracami interwencyjnymi, oraz 2 nowe osoby objęte: Indywidualnym Planem Działania, szkoleniami zawodowymi i stażami zawodowymi. Łącznie w projekcie uczestniczyło 50 osób (zakończyło 45 osób, przerwało udział 5 osób), z tego 18 podjęło zatrudnienie. Łączne wydatki w projekcie wyniosły **578,2 tys. zł**, z czego w 2013r. **159,1 tys. zł**.

6.4. Projekt konkursowy „Biznes na 5-tkę” 6.2. PO KL

Kontynuowano realizację projektu konkursowego „Biznes na 5-tkę” w ramach działania 6.2 PO KL (czas realizacji: 1.11.2012 – 31.08.2014). W 2013r. **20** uczestników projektu, w tym 10 osób do 25 roku życia, 10 osób zamieszkujących teren gminy Karsin oraz 6 osób niepełnosprawnych, zostało objętych Indywidualnym Planem Działania, z czego następnie 19 osób uczestniczyło w szkoleniu z zakresu ABC Przedsiębiorczości. Spośród 19 osób – 17 otrzymało jednorazowe dotacje na rozpoczęcie działalności gospodarczej. Obecnie trwa monitoring założonych działalności gospodarczych. Łączny budżet projektu wynosi **438,63 tys. zł**, z czego w 2013r. wydatkowano **421,9 tys. zł**.

6.5. Projekt konkursowy „Równi na rynku pracy” 7.4 PO KL

Kontynuowano realizację projektu „Równi na rynku pracy” w ramach działania 7.4 PO KL. Celem głównym projektu jest poprawa zdolności do zatrudnienia oraz podniesienie aktywności zawodowej poprzez kompleksowe wsparcie osób niepełnosprawnych bezrobotnych lub niepełnosprawnych poszukujących pracy. W 2013r. **8** uczestników projektu, w tym 6 osób bezrobotnych niepełnosprawnych oraz 2 osoby niepełnosprawne poszukujące pracy niepozostające w zatrudnieniu, zostało objętych Indywidualnym Planem Działania, wsparciem psychologicznym, indywidualnymi szkoleniami zawodowymi oraz stażami. Łączny budżet projektu wynosi **239,18 tys. zł**, z czego w 2013r. wydatkowano **96,9 tys. zł**.

6.6. Projekt konkursowy „Młodzież szansą Powiatu Kościerskiego” 7.2.1 PO KL

W lipcu 2013r. rozpoczęto realizację projektu „Młodzież szansą Powiatu Kościerskiego” w ramach poddziałania 7.2.1 PO KL (czas realizacji: 1.07.2013 – 31.05.2015). Projekt skierowany jest do **30** osób bezrobotnych zagrożonych wykluczeniem społecznym, w szczególności z powodu bezrobocia, w wieku do 30 roku życia, w tym 15 uczestników z terenu gminy Karsin – obszaru słabego strukturalnie w powiecie kościerskim. W 2013r. w ramach projektu zrekrutowano **17** osób bezrobotnych do 30 roku życia, w tym 9 osób zamieszkujących teren gminy Karsin. Początkowo osoby te zostały objęte Indywidualnym Planem Działania, następnie wsparciem psychologicznym i szkoleniami zawodowymi, a w końcu 16 z nich rozpoczęło udział w stażach zawodowych. Łączny budżet projektu wynosi **468,9 tys. zł**, z czego 70,34 tys. zł to wkład własny Powiatu Kościerskiego. Na realizację działań w ramach projektu wydatkowano w 2013r. **82,2 tys. zł**.

6.7. Projekt konkursowy „Aktywni młodzi z Karsina” 6.1.1 PO KL

W lipcu 2013r. rozpoczęto realizację projektu „Aktywni młodzi z Karsina” w ramach poddziałania 6.1.1 PO KL (czas realizacji: 1.07.2013-30.06.2015). Projekt skierowany jest do **30** osób bezrobotnych do 30 roku życia zamieszkujących teren gminy Karsin.

W 2013r. w ramach projektu zrekrutowano **17** osób, które początkowo zostały objęte Indywidualnym Planem Działania, następnie szkoleniami zawodowymi, a w końcu 16 z nich

rozpoczęło udział w stażach zawodowych. Łączny budżet projektu wynosi **464,4 tys. zł**, z czego w 2013r. wydatkowano **85,4 tys. zł**.

6.8. Kontrola realizacji umów

PUP w Kościerzynie w 2013r. systematycznie dokonywał weryfikacji wywiązywania się przedsiębiorców i pracodawców z umów zawartych z Urzędem . Przedmiotem tych działań były:

- 1) w ramach umów w sprawie przyznawania jednorazowych środków na podjęcie działalności gospodarczej - ocena prawidłowości realizacji tych umów poprzez sprawdzanie zakupionego sprzętu zgodnie z przedłożonymi fakturami i umowami kupna –sprzedaży oraz prowadzenia działalności gospodarczej (na podstawie dokumentów księgowych),
- 2) w ramach umów w sprawie refundacji kosztów wyposażenia stanowisk pracy dla skierowanych bezrobotnych – sprawdzanie utrzymania utworzonych w wyniku tych umów stanowisk pracy oraz zakupionego sprzętu na stanowiska refundowane,
- 3) w ramach umów w sprawie organizacji staży – sprawdzanie u pracodawcy miejsc odbywania staży,
- 4) w ramach umów w sprawie organizacji prac interwencyjnych – sprawdzanie u pracodawców utrzymania miejsc pracy na refundowanych stanowiskach.

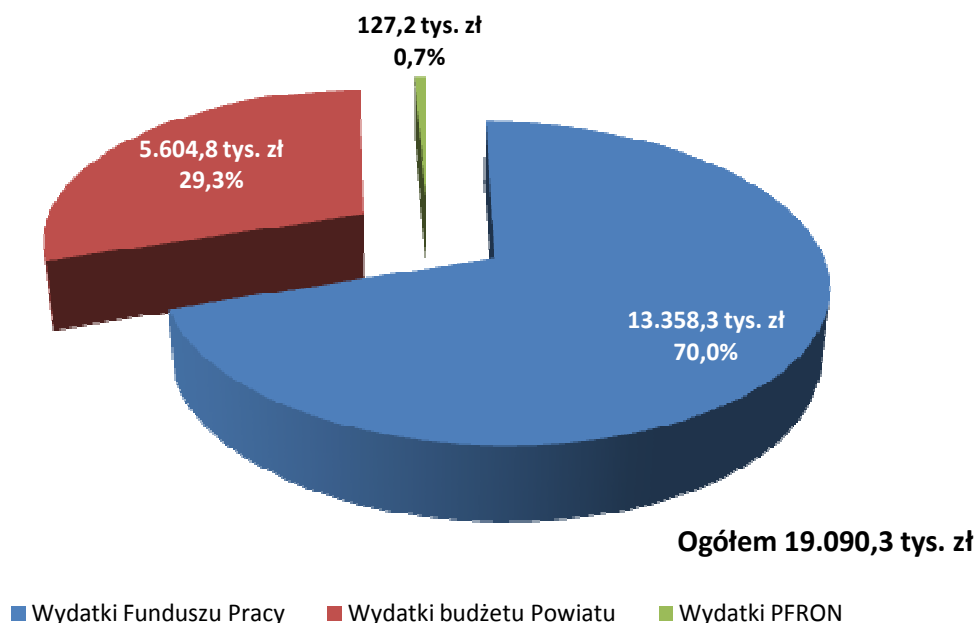
Tablica 11. Zestawienie zrealizowanych kontroli w 2013r.

Lp.	Tematyka kontroli	Liczba skontrolowanych umów	Liczba zrealizowanych kontroli
1	2	3	4
1.	Realizacja umów w sprawie przyznania osobom bezrobotnym i poszukującym pracy jednorazowych środków na podjęcie działalności gospodarczej	75	91
2.	Realizacja umów w sprawie refundacji kosztów wyposażenia stanowisk pracy dla bezrobotnych i poszukujących pracy	70	82
3.	Realizacja umów o odbywanie staży przez bezrobotnych i poszukujących pracy	49	49
4.	Realizacja umów o organizację prac interwencyjnych	85	85
	OGÓLEM	279	307

Łącznie przeprowadzono kontrolę **279** umów w ramach **307** kontroli.

7. FINANSOWANIE URZĘDU I REALIZOWANYCH ZADAŃ

Struktura wydatków realizowanych przez PUP w Kościerzynie w 2013r.



7.1. Wydatki budżetu Powiatu w 2013r.

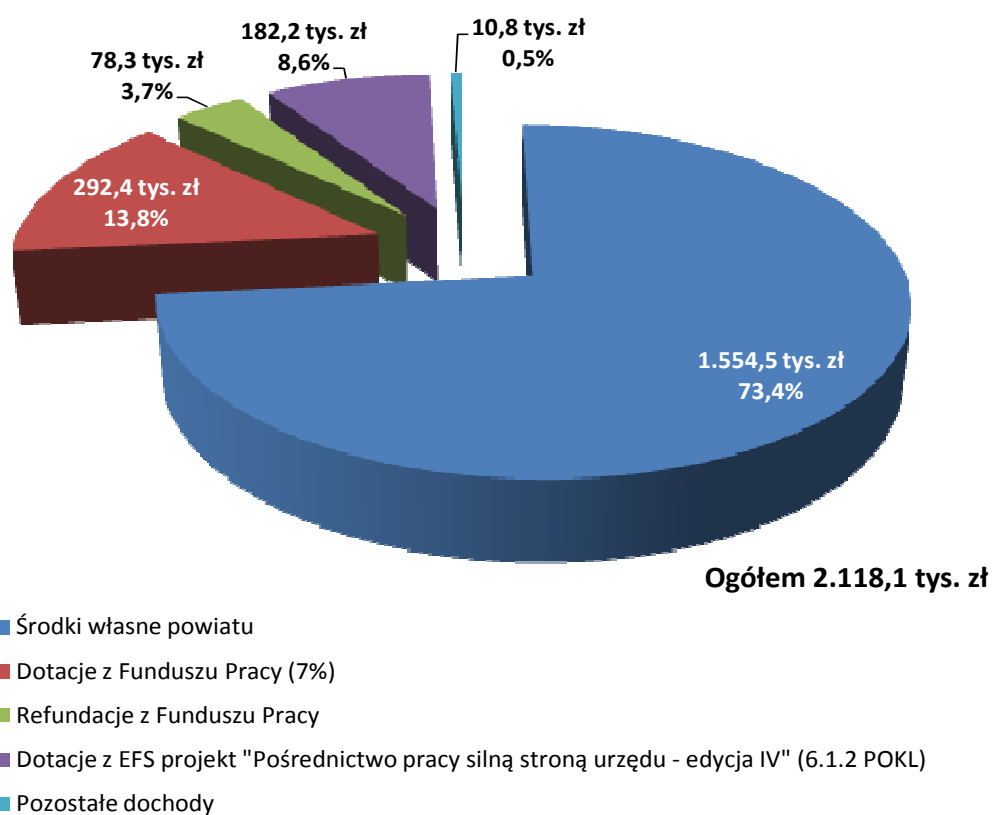
Tablica 12.

Lp.	Rozdział	Wyszczególnienie	Plan w tys. zł	Wykonanie w tys. zł	Zobowiązania niewymagalne na 31.12.2013r. w tys. zł*
1	2	3	4	5	6
		OGÓŁEM (I+II+III+IV+V+VI+VII)	5.812,6	5.604,8	261,1
		z tego:			
I.		UTRZYMANIE I FUNKCJONOWANIE URZĘDU w tym:	2.205,0	2.118,1	52,4
	85333	Powiatowy Urząd Pracy	1.974,4	1.903,8	52,4
	85395	Projekt konkursowy „Pośrednictwo pracy silną stroną Urzędu- edycja IV” (Poddziałanie 6.1.2 w PO KL)	230,6	214,3	0
II.	85395	PROJEKT KONKURSOWY „DOŚWIADCZENIE DROGĄ DO SUKCESU” (Poddziałanie 7.2.1 w PO KL)	172,9	159,1	0
III	15013	PROJEKT KONKURSOWY „BIZNES NA 5-TKĘ” (Działanie 6.2 w PO KL)	432,6	423,0	0

1	2	3	4	5	6
IV	85395	PROJEKT KONKURSOWY „RÓWNI NA RYNKU PRACY” (Działanie 7.4 w PO KL)	100,0	96,9	0
V	85395	PROJEKT KONKURSOWY „MŁODZIEŻ SZANSĄ POWIATU KOŚCIERSKIEGO” (Poddziałanie 7.2.1 w PO KL)	131,4	82,2	0
VI	85395	PROJEKT KONKURSOWY „AKTYWNI MŁODZI Z KARSINA” (Poddziałanie 6.1.1 w PO KL)	130,7	85,4	0
VII	85156	SKŁADKI NA UBEZPIECZENIE ZDROWOTNE ZA BEZROBOTNYCH BEZ PRAWA DO ZASIŁKU	2.640,2	2.640,2	208,7

* bez zobowiązań z tytułu dodatkowego wynagrodzenia rocznego za 2013r.

Struktura zasilania wydatków na utrzymanie PUP w 2013r.



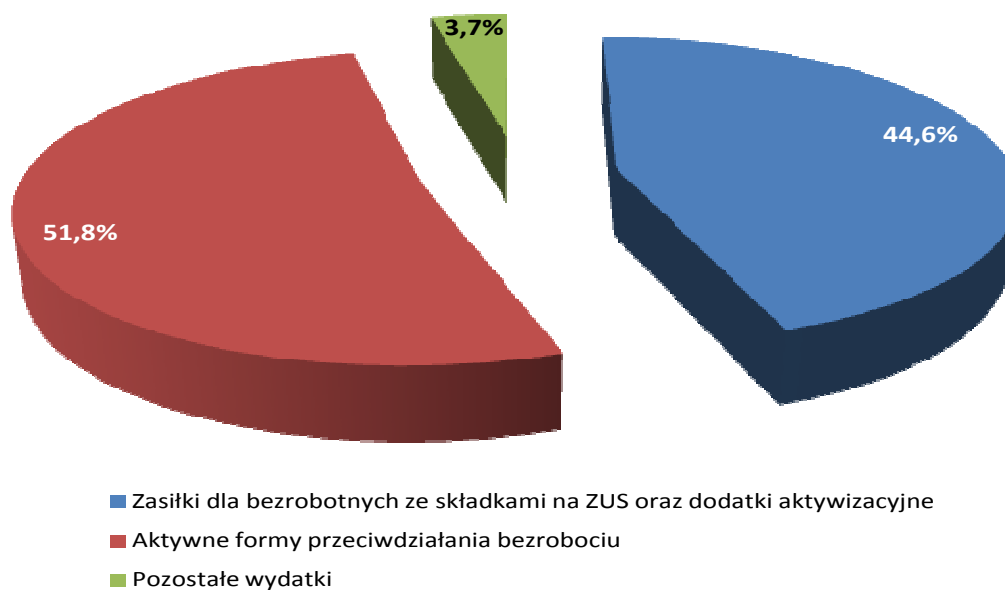
7.2. Wydatki z Funduszu Pracy w 2013r.

Tablica 13.

Lp.	Wyszczególnienie	Wydatki zrealizowane w tys. zł	Udział %
	OGÓŁEM (I+II+III) z tego:	13.358,3	100,0
I.	Zasiłki dla bezrobotnych ze składkami ZUS oraz dodatki aktywizacyjne	5.953,1	44,6
II.	Aktywne formy przeciwdziałania bezrobociu*	6.914,4	51,8
III.	Pozostałe wydatki (w tym niektóre wydatki administracyjne związane z obsługą bezrobotnych)	490,8	3,7

* w wydatkach na aktywne formy przeciwdziałania bezrobociu uwzględniono również wydatki zrealizowane w wysokości 2.664,0 tys. zł w ramach projektu systemowego „Aktywni na rynku pracy” dofinansowanego z EFS

Struktura wydatków Funduszu Pracy w 2013r.



7.3. Wydatki z PFRON na rehabilitację zawodową osób niepełnosprawnych w 2013r.

Tablica 14.

Lp.	Zadanie/ forma aktywizacji	Wykonanie w tys. zł
	OGÓŁEM (1+2) z tego:	127,2
1.	Stáže zawodowe dla ON poszukujących pracy i niepozostających w zatrudnieniu (art.11)	7,7
2.	Koszty wyposażenia i doposażenia stanowisk pracy dla ON (art.26a)	119,5

8. INNE DZIAŁANIA URZĘDU

8.1. III Kościerskie Targi Pracy

12 kwietnia 2013r. w godzinach od 10⁰⁰ do 13⁰⁰ w Hali Sportowej SOKOLNIA w Kościerzynie odbyły się III Kościerskie Targi Pracy, zorganizowane przez Powiatowy Urząd Pracy w Kościerzynie. Targi Pracy umożliwiły osobom bezrobotnym i poszukującym pracy znalezienie konkretnego zatrudnienia lub nawiązanie bezpośredniego kontaktu z pracodawcami, a także zapoznanie się z oczekiwaniami i wymaganiami lokalnego rynku pracy. Pracodawcy prezentowali swoje firmy i przedstawiali potrzeby kadrowe, dzięki temu mieli dobrą okazję do znalezienia pracowników na oferowane miejsca pracy lub pozyskania bazy danych potencjalnych kandydatów do pracy.

W tym dniu również zainteresowani założeniem własnej działalności gospodarczej oraz mikroprzedsiębiorcy zainteresowani wsparciem na zatrudnienie mogli uzyskać wszelkich informacji dotyczących założenia własnej firmy, jej prowadzenia oraz rozwoju. Na miejscu można było skorzystać z porad m.in. takich instytucji jak: Powiatowy Urząd Pracy w Kościerzynie, Powiatowe Centrum Informacyjne, Kaszubski Instytut Rozwoju, Kościerski Fundusz Poręczeń Kredytowych, Regionalna Izba Gospodarcza Pomorza – zaangażowanych w proces zakładania i rozwoju firm.

Można było również uzyskać informacje o działalności Kościerskiego Centrum Wolontariatu, Wojskowej Komendy Uzupelnień w Gdańsku oraz Fundacji Sprawni Inaczej Oddział Kościerzyna (Warsztat Terapii Zajęciowej)..

W Targach wzięło udział ok. **1.100** osób, głównie szukających pracy, **30** pracodawców oferujących ponad **350** miejsc pracy, przedstawiciele agencji zatrudnienia i pośrednictwa pracy, Ochotniczych Hufców Pracy z Kościerzyny. Dodatkowo przedstawiciele Powiatowych Urzędów Pracy ze Starogardu Gdańskiego, Kartuz, Chojnic i Bytowa przedstawiali oferty pracy ze swoich powiatów.

8.2. Kiermasze Pracy w Liniewie, Karsinie, Starej Kiszewie i Nowej Karczmie

W miesiącach kwietniu, maju i czerwcu 2013r. PUP w Kościerzynie zorganizował 4 kiermasze Pracy . Pierwszy Kiermasz Pracy odbył się 26 kwietnia w Gminnym Ośrodku Kultury i Sportu w Liniewie i był skierowany do bezrobotnych i poszukujących pracy z terenu gminy Liniewo. Drugi Kiermasz Pracy odbył się 17 maja w Domu Kultury w Karsinie i był skierowany do bezrobotnych i poszukujących pracy z terenu gminy Karsin, trzeci odbył się 13 czerwca w Świetlicy Wiejskiej przy Bibliotece Gminnej w Starej Kiszewie i był skierowany do bezrobotnych i poszukujących pracy z terenu gminy Stara Kiszewa, a czwarty odbył się 18 czerwca w Gminnym Ośrodku Kultury, Sportu i Rekreacji w Nowej Karczmie i był skierowany do bezrobotnych i poszukujących pracy z terenu gminy Nowa Karczma.

Kiermasze umożliwiły osobom szukającym pracy z terenu ww. gmin uzyskać informacje o aktualnych ofertach pracy w kraju i za granicą (w ramach sieci EURES), propozycjach szkoleń oraz skorzystać z porad doradców zawodowych, bez konieczności ponoszenia kosztów dojazdu do siedziby PUP w Kościerzynie. W imprezach wzięło udział ok. **30** mieszkańców gminy Liniewo, ok. **70** mieszkańców gminy Karsin, ok. **70** mieszkańców gminy Stara Kiszewa oraz ok. **30** mieszkańców gminy Nowa Karczma. Informacji udzielali

pracownicy Działu Usług Rynku Pracy (pośrednicy pracy, doradcy zawodowi, specjalista ds. rozwoju zawodowego), którzy promowali usługi rynku pracy. Dodatkowo podczas Kiermaszu Pracy w Starej Kiszewie gościliśmy przedstawicieli PUP ze Starogardu Gdańskiego, którzy przedstawiali oferty pracy z terenu powiatu starogardzkiego.

8.3. Dzień Bezpłatnych Porad Prawnych

19 czerwca 2013r. w godzinach od 10⁰⁰ do 13⁰⁰ w Powiatowym Urzędzie Pracy odbył się Dzień Bezpłatnych Porad Prawnych. Porady były bezpłatne dla wszystkich zainteresowanych, zarówno dla pracodawców, osób bezrobotnych, poszukujących pracy, jak i osób pracujących. Odwiedzający Urząd zainteresowani byli różnymi informacjami, między innymi z zakresu prawa pracy. Dzięki tej inicjatywie **16** osób z powiatu kościerskiego skorzystało z bezpłatnych porad bez konieczności ponoszenia kosztów dojazdu do państwowej Inspekcji Pracy bądź kosztów prywatnych porad prawnych.

Porad udzielało 2 inspektorów pracy z Państwowej Inspekcji Pracy Okręgowego Inspektoratu Pracy w Gdańsku oraz prawnik z Kancelarii Prawno Odszkodowawczej PREMIUM IURIS ze Stężycy.

8.4. Badanie firm założonych przez bezrobotnych, którym PUP w Kościerzynie przyznał z Funduszu Pracy dotacje na podjęcie działalności gospodarczej

W 2013r. PUP w Kościerzynie przeprowadził po raz drugi, we własnym zakresie, badanie dotacjobiorców. W badaniu wykorzystano następujące źródła danych:

- akta dotacjobiorców,
- System Informatyczny SYRIUSZ^{Std},
- Centralna Ewidencja Informacji Działalności Gospodarczej,
- Krajowy Rejestr Urzędowy Podmiotów Gospodarki narodowej REGON,
- rejestry działalności gospodarczej prowadzone przez poszczególne urzędy gmin,
- dane ze sprawozdań MPiPS-01, MPiPS-02.

W latach 2004-2012 Urząd udzielił ogółem **1.434** dotacji na podjęcie działalności gospodarczej na łączną kwotę **21,345 mln zł**. Z badania wynika m.in., że spośród 1360 firm założonych w latach 2004-2011 (pominięto 74 firmy powstałe w 2012r.):

- 13 firm nie wywiązało się z umów (zwracano dotacje),
- 678 firm zakończyło działalność gospodarczą przed 31.12.2012r.,
- **669** firm nadal prowadziło działalność gospodarczą na dzień 31.12.2012r. (49,2% ogółu założonych firm), z tego:
 - 165 firm miało zawieszoną działalność gospodarczą na dzień 31.12.2012r. (12,1% ogółu założonych firm).

Spółród 1.269 firm założonych w latach 2004-2010 (bez 13 przypadków zwrotów dotacji) czas trwania firm w latach do 31.12.2012r. przedstawiał się następująco (wraz z firmami korzystającymi z zawieszenia działalności gospodarczej):

- | | |
|-------------------|--------------|
| - od 1 do 2 lat | - 376 firm, |
| - pow. 2 do 3 lat | - 306 firm, |
| - pow. 3 do 4 lat | - 211 firm, |
| - pow. 4 do 5 lat | - 134 firmy, |
| - pow. 5 do 6 lat | - 135 firm, |

- pow. 6 do 7 lat
- pow. 7 lat
- 54 firmy,
- 53 firmy.

Raport z badania dotacjobiorców jest dostępny na stronie internetowej PUP w Kościerzynie www.pup.koscierzyna.pl zakładka [Statystyki](#) odnośnik [Badania rynku](#).

8.5. Pomorski Dzień Przedsiębiorczości w Kościerzynie

21 listopada 2013r. w Sali im. Lubomira Szopińskiego w Kościerzynie odbył się Pomorski Dzień Przedsiębiorczości – Indywidualna Działalność Gospodarcza, zorganizowany przez PUP w Kościerzynie wraz z partnerami, pod patronatem Wojewódzkiego Urzędu Pracy w Gdańsku. Pomorski Dzień Przedsiębiorczości –IDG zorganizowano jednocześnie w tym samym dniu na terenie całego województwa w ramach Światowego Tygodnia Przedsiębiorczości.

Pomorski Dzień Przedsiębiorczości- IDG rozpoczął się od konferencji poświęconej mikroprzedsiębiorczości, na której przedstawione zostały:

- wyniki badań podmiotów gospodarczych założonych przez bezrobotnych, którym PUP w Kościerzynie przyznał z Funduszu Pracy dotacje na podjęcie działalności gospodarczej,
- Raport 2013 – Sektor MSP na Pomorzu w warunkach spowolnienia tempa wzrostu gospodarczego ze szczególnym uwzględnieniem Powiatu Kościerskiego,
- wyniki badań postaw przedsiębiorczych uczniów szkół ponadgimnazjalnych w powiecie kościerskim,
- informacje dotyczące Kaszubskiego Inkubatora Przedsiębiorczości,
- informacje dotyczące Ośrodka Wsparcia Ekonomii Społecznej.

W II części, po zakończeniu konferencji, można było skorzystać z porad takich instytucji jak: Urząd Skarbowy, Zakład Ubezpieczeń Społecznych, Urząd Miasta Kościerzyna, Powiatowy Urząd Pracy w Kościerzynie, Kaszubski Instytut Rozwoju, Kościerski Fundusz poręczeń Kredytowych, Powiatowe Centrum Informacyjne, Państwowa Inspekcja Pracy czy Lokalna Grupa Działania „Stolem”.

Uczniowie kościerskich szkół ponadgimnazjalnych mogli pozyskać wiedzę z zakresu przedsiębiorczości podczas obejrzenia filmu pn. „Pierwszy biznes”.

W Pomorskim Dniu Przedsiębiorczości uczestniczyło łącznie ok. 200 osób, w tym ok. 60 uczestników Konferencji.

8.6. Badanie preferencji w wyborze zawodu i kierunku kształcenia uczniów klas III gimnazjów w powiecie kościerskim

Pod koniec 2013r. PUP w Kościerzynie przeprowadził, za pośrednictwem dyrektorów i nauczycieli szkół, badanie ankietowe wśród uczniów III klas gimnazjum we wszystkich placówkach na terenie powiatu kościerskiego. Celem badania było uzyskanie informacji na temat preferencji zawodowych uczniów III klas gimnazjum dotyczących wyboru kierunku dalszego kształcenia i wykonywania w przyszłości zawodu.

W badaniu wzięło udział 791 uczniów . Ankietowani mieli możliwość wyboru szkoły spośród kierunków obecnie funkcjonujących na terenie powiatu kościerskiego. Jednocześnie umożliwiono badanym wskazanie innego typu szkoły, który spełniałby ich przyszłe oczekiwania.

Wyniki badania zaprezentowano i upowszechniono na posiedzeniu Powiatowej Rady Zatrudnienia w Kościerzynie w dniu 27 stycznia 2014r. poświęconemu problematyce kształcenia ponadgimnazjalnego na terenie powiatu.

Mirosław Ginter

**Dyrektor
PUP w Kościerzynie**

ANEKS STATYSTYCZNY

Tablica.1. Wydatki z Funduszu Pracy w 2013r.¹

Lp.	Wyszczególnienie	Wydatki zrealizowane	
		w tys. zł	udział %
I	ZASIŁKI DLA BEZROBOTNYCH ZE SKŁADKAMI ORAZ DODATKI AKTYWIZACYJNE	5.953,1	44,6
	z tego		
	• zasiłki brutto (wraz z podatkiem i składką zdrowotną) w tym:	4.632,6	34,7
	– podstawowe (100%)	1.984,3	14,8
	– obniżone (80%)	956,8	7,2
	– podwyższone (120%)	1.691,5	12,7
	• składki na ubezpieczenie społeczne	1.266,5	9,5
	• dodatki aktywizacyjne	54,0	0,4
II	AKTYWNE FORMY PRZECIWDZIAŁANIA BEZROBOCIU OGÓŁEM	6.914,4	51,8
	w tym		
	– szkolenia	563,8	4,2
	– prace interwencyjne	1.003,3	7,5
	– prace społecznie użyteczne	317,5	2,4
	– staże	2.515,9	18,8
	– stypendia z tytułu nauki	18,2	0,1
	– przejazdy na targi pracy	0,7	0,0
	– dotacje na podjęcie działalności gospodarczej	1.242,0	9,3
	– refundacje kosztów wyposażenia miejsc pracy	1.228,0	9,2
	– program specjalny – warsztaty psychologiczne	25,0	0,2
III	POZOSTAŁE WYDATKI	490,8	3,7
	z tego:		
	– koszty systemu teleinformatycznego	199,8	1,5
	– koszty wezwań, zawiadomień, przekazywania świadczeń itp.	128,1	1,0
	– refundacja dodatków do wynagrodzeń	58,8	0,4
	– szkolenia pracowników PUP	45,0	0,3
	– informacje o usługach i partnerach rynku pracy	38,0	0,3
	– inne	21,1	0,2
	OGÓŁEM (I+II+III)	13.358,3	100,0

¹ w wydatkach na aktywne formy przeciwdziałania bezrobociu uwzględniono również wydatki zrealizowane w wysokości 2.664,0 tys. zł w ramach projektu „Aktywni na rynku pracy” dofinansowanego z Europejskiego Funduszu Społecznego

Tablica 2. Uprawnienia zasiłkowe bezrobotnych w 2013r.

Stan w dniu	Liczba bezrobotnych z prawem do zasiłku			Udział % bezrobotnych z prawem do zasiłku do bezrobotnych ogółem		
	Ogółem	w tym		Ogółem	w tym	
		Kobiety	Mężczyźni		Kobiety	Mężczyźni
31.12.2012	583	266	317	14,2	11,9	16,9
31.01.2013	684	307	377	15,4	13,1	18,1
28.02.2013	685	315	370	15,2	13,3	17,4
31.03.2013	672	296	376	15,3	13,1	17,6
30.04.2013	642	284	358	15,4	13,2	17,0
31.05.2013	553	251	302	14,0	12,0	16,2
30.06.2013	506	233	273	13,4	11,5	15,5
31.07.2013	451	208	243	12,3	10,3	14,7
31.08.2013	422	179	243	11,5	8,8	15,0
30.09.2013	409	172	237	10,9	8,2	14,3
31.10.2013	417	191	226	11,2	9,1	13,8
30.11.2013	458	205	253	11,8	9,6	14,5
31.12.2013	497	205	292	12,1	9,1	15,6
Przeciętna miesięczna w 2013r.	537	239	298	13,4	11,1	16,1

Tablica 3. Bilans bezrobotnych z prawem do zasiłku w 2013r.

Wyszczególnienie	Ogółem	w tym	
		Kobiety	Mężczyźni
I. Liczba bezrobotnych z prawem do zasiłku – stan w dniu 31.12.2012r.	583	266	317
II. Liczba rejestrujących się w 2013r.*, którzy uzyskali prawo do zasiłku dla bezrobotnych	1.053	484	569
III. Liczba bezrobotnych, którzy w 2013r. ** utracili prawo do zasiłku	1.139	545	594
IV. Liczba bezrobotnych z prawem do zasiłku - stan w dniu 31.12.2013r.	497	205	292

* wraz z osobami powracającymi do ewidencji po stażach, szkoleniach lub pracach społecznie użytecznych

** wraz z osobami wyłączonymi z ewidencji z tytułu rozpoczęcia staży lub szkoleń

Tablica 4. Dotacje dla bezrobotnych na podjęcie działalności gospodarczej udzielone w 2013r.

Wyszczególnienie		Liczba/kwota dotacji	
Dotacje ogółem	Liczba udzielonych dotacji	86	
	Wydatki na dotacje w tys. zł	1.607,5	
	Przeciętna kwota udzielonej dotacji w zł	18.692	
Dotacje wg źródeł finansowania	Fundusz Pracy	Liczba udzielonych dotacji	6
		Wydatki na dotacje w tys. zł	108,0
	PO KL 6.1.3 Projekt „Aktywni na rynku pracy”	Liczba udzielonych dotacji	63
		Wydatki na dotacje w tys. zł	1.134,0
	PO KL 6.2 Projekt „Biznes na 5-tkę”	Liczba udzielonych dotacji	17
		Wydatki na dotacje w tys. zł	365,5
Liczba dotacji wg płci		Kobiety	29
		Mężczyźni	57
Liczba dotacjobiorców wg miejsca zamieszkania w gminie		Miasto Kościerzyna	31
		Gmina Kościerzyna	15
		Karsin	11
		Nowa Karczma	8
		Stara Kiszewa	8
		Dziemiany	6
		Lipusz	4
		Liniewo	3

Tablica 5. Dotacje dla bezrobotnych na podjęcie działalności gospodarczej udzielone w 2013r. według rodzaju podejmowanej działalności gospodarczej

Lp.	Podstawowy rodzaj działalności	Liczba udzielonych dotacji
1	2	3
1.	Usługi budowlane	13
2.	Działalność handlowa	11
3.	Usługi elektryczne	6
4.	Usługi – naprawa pojazdów mechanicznych	4
5.	Usługi stolarskie i budowlane	3
6.	Usługi gastronomiczne	3
7.	Usługi fryzjerskie	2
8.	Usługi prawne	2
9.	Usługi fotograficzne	2

1	2	3
10.	Produkcja i usługi montażu mebli i stolarki budowlanej	2
11.	Usługi stolarskie	1
12.	Usługi ubezpieczeniowe	1
13.	Usługi kosztorysowania	1
14.	Usługi rachunkowo-księgowo	1
15.	Usługi kosmetyczne	1
16.	Usługi sprzątnia	1
17.	Usługi wulkanizacyjne i działalność handlowa	1
18.	Usługi budowlane i kamieniarskie	1
19.	Produkcja drewnianej architektury ogrodowej	1
20.	Produkcja drewnianej architektury ogrodowej oraz usługi budowlane	1
21.	Usługi gastronomiczne i organizacja imprez	1
22.	Kowalstwo artystyczne i usługi spawania	1
23.	Usługi krawieckie i rękodzieła artystycznego	1
24.	Usługi z zakresu autokosmetyki i usługi sprzątnia	1
25.	Usługi-montaż stolarki budowlanej	1
26.	Usługi dekarские i budowlane	1
27.	Usługi zakładania stolarki budowlanej i wykonywania pozostałych instalacji elektrycznych oraz sprzedaż systemów automatyki	1
28.	Usługi/sprzedaż/skup/wymiana używanych gier video	1
29.	Usługi wędzenia	1
30.	Produkcja chleba metodą tradycyjną	1
31.	Produkcja i sprzedaż pieców, grilli oraz sprzętu oświetleniowego	1
32.	Usługi – agencja reklamowa	1
33.	Usługi – myjnia ręczna	1
34.	Usługi – samoobsługowa wypożyczalnia wózków – samochodzików	1
35.	Usługi wykonywania nagrobków z kamienia i usługi budowlane	1
36.	Usługi usuwania wgnieceń karoserii	1
37.	Produkcja łodzi wycieczkowych i sportowych	1
38.	Usługi opiekuńczo-rozwojowe, animacja czasu wolnego dla dzieci, zajęcia ogólnorozwojowe, gimnastyka korekcyjno-kompensacyjna	1
39.	Usługi naprawy i konserwacji maszyn i pojazdów ciężarowych	1
40.	Usługi taxi	1
41.	Usługi blacharki samochodowej	1
42.	Usługi, produkcja i montaż elementów stolarki budowlanej z elementami kowalstwa artystycznego	1
43.	Usługi projektowania graficznego	1
44.	Produkcja i usługi montażu małej architektury	1
45.	Usługi projektowe w branży budowlanej	1
46.	Usługi interaktywne	1
47.	Usługi wynajmu powierzchni reklamowych	1
48.	Usługi pośrednictwa sprzedaży	1

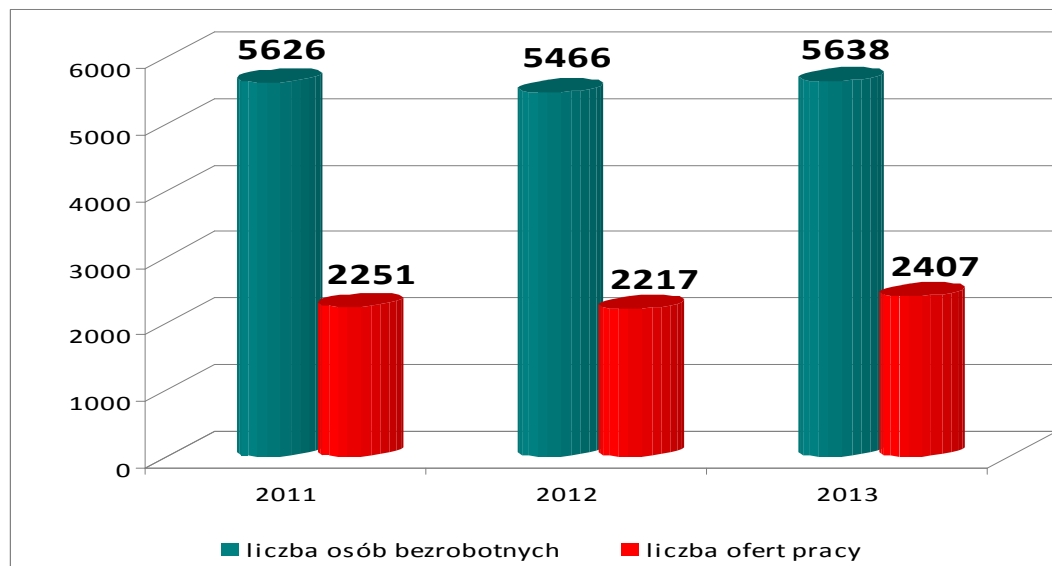
STRUKTURA OFERT PRACY I KIERUNKÓW SZKOLEŃ W POWIATOWYM URZĘDZIE PRACY W KOŚCIERZYNIE W 2013 R.

I Oferty pracy

W 2013 r. pracodawcy zgłosili do tut. Urzędu 2407 ofert pracy. W porównaniu z rokiem poprzednim liczba ich zwiększyła się o 190 ofert. Natomiast w stosunku do 2011 r. było ich więcej o 156 ofert. Odnotowany wzrost ofert pracy spowodowany jest polepszeniem koniunktury gospodarczej oraz nadzwyczaj łagodną zimą, która nie spowodowała przestoju w wykonywaniu pracy uzależnionej od warunków atmosferycznych.

Ilość ofert pracy oraz liczbę zarejestrowanych osób bezrobotnych w poszczególnych latach przedstawia poniższy wykres.

Rysunek 1 Ilość ofert pracy i liczba zarejestrowanych osób bezrobotnych w Powiatowym Urzędzie Pracy w Kościerzynie w latach 2011 – 2013



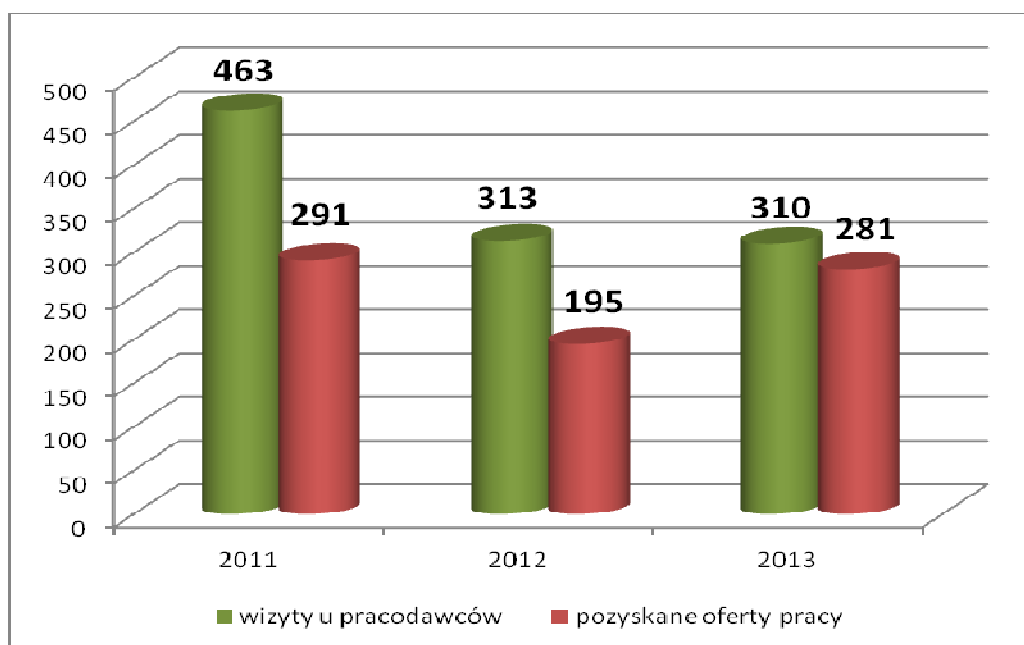
Biorąc pod uwagę liczbę ofert pracy, jakie napływają w roku sprawozdawczym do urzędu pracy oraz liczbę bezrobotnych, którzy rejestrują się w ciągu roku obserwujemy, że podaż pracy przewyższa popyt na nią. W analizowanych okresach liczba zarejestrowanych osób bezrobotnych była zdecydowanie większa niż deklarowane w ofertach zapotrzebowanie rynku. W okresie ostatnich trzech lat na jedną ofertę pracy zgłoszoną do urzędu pracy przypadało ponad dwóch bezrobotnych (w 2011 r. – 2,5; w 2012 r.- 2,47; natomiast w 2013 r. – 2,34 bezrobotnego).

W 2013 r. z usług rynku pracy korzystało 611 pracodawców, a więc o 39 więcej niż w roku poprzednim i o 82 więcej niż w 2011 roku. (2011 r. – 529 pracodawców; 2012 r. – 572 pracodawców).

Pośrednicy pracy odpowiedzialni za kontakty z pracodawcami w okresie od 01.01.2013 r. – 31.12.2013 r. pozyskali 281 ofert pracy. W roku poprzednim 195, natomiast w 2011 r. 291 ofert. Ponadto w omawianym okresie odbyli 310 wizyt u pracodawców, z czego 45 to kontakty z firmami, które jeszcze nigdy nie korzystały z usług Urzędu Pracy.

Poniższy wykres przedstawia ilość odbytych u pracodawców wizyt oraz ilość ofert, jakie w trakcie tych wizyt pozyskał pośrednik.

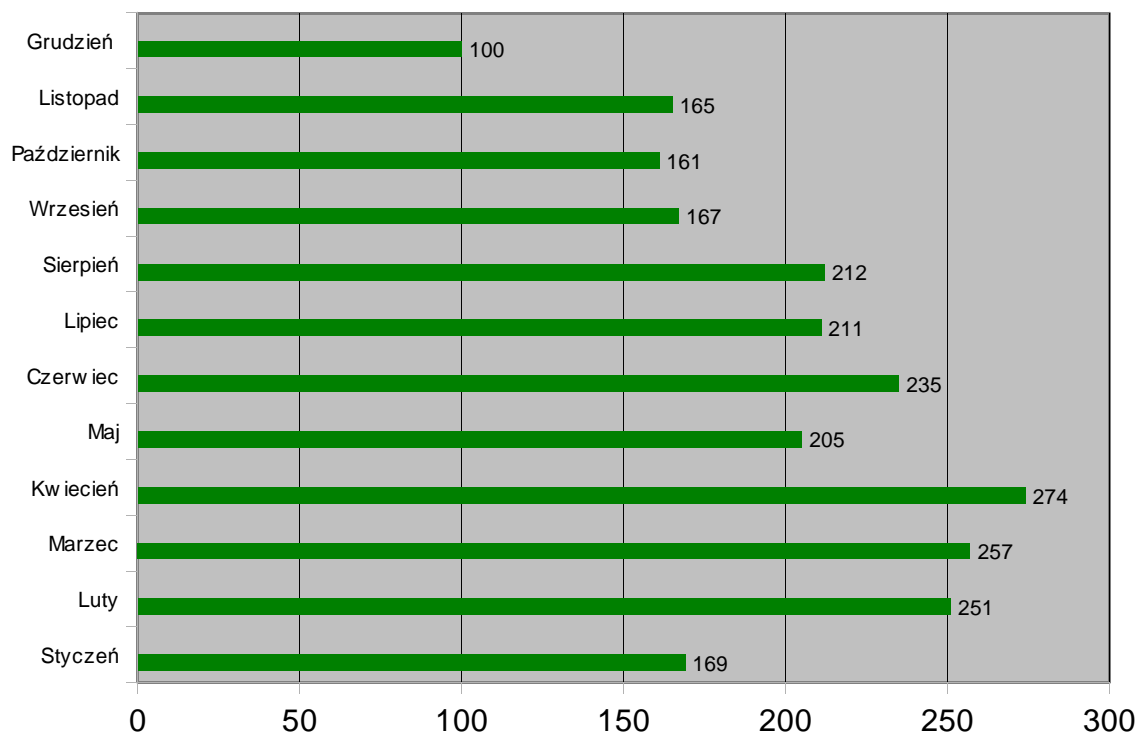
Rysunek 2 Liczba ofert pracy pozyskanych w trakcie wizyt u pracodawców w latach 2011 – 2013



Analizując liczbę ofert pracy w poszczególnych miesiącach zauważamy, że ich liczba znacznie się różni. Związane jest to z sezonowością, która charakteryzuje kościerski rynek pracy. Sprzyjające warunki atmosferyczne spowodowały, że najwięcej ofert pracy było już w okresie od lutego do sierpnia. Dotyczyły one przede wszystkim branży budowlanej i handlowej. W okresie od września do listopada liczba ofert była na zbliżonym poziomie (praca w turystyce, gastronomii, budownictwie i handlu). W okresie późnej jesieni oraz w miesiącach zimowych liczba ofert pracy zmalała.

Liczbę ofert pracy w poszczególnych miesiącach przedstawia poniższy rysunek.

Rysunek 3 Ilość ofert pracy w Powiatowym Urzędzie Pracy w Kościerzynie w poszczególnych miesiącach 2013 r.



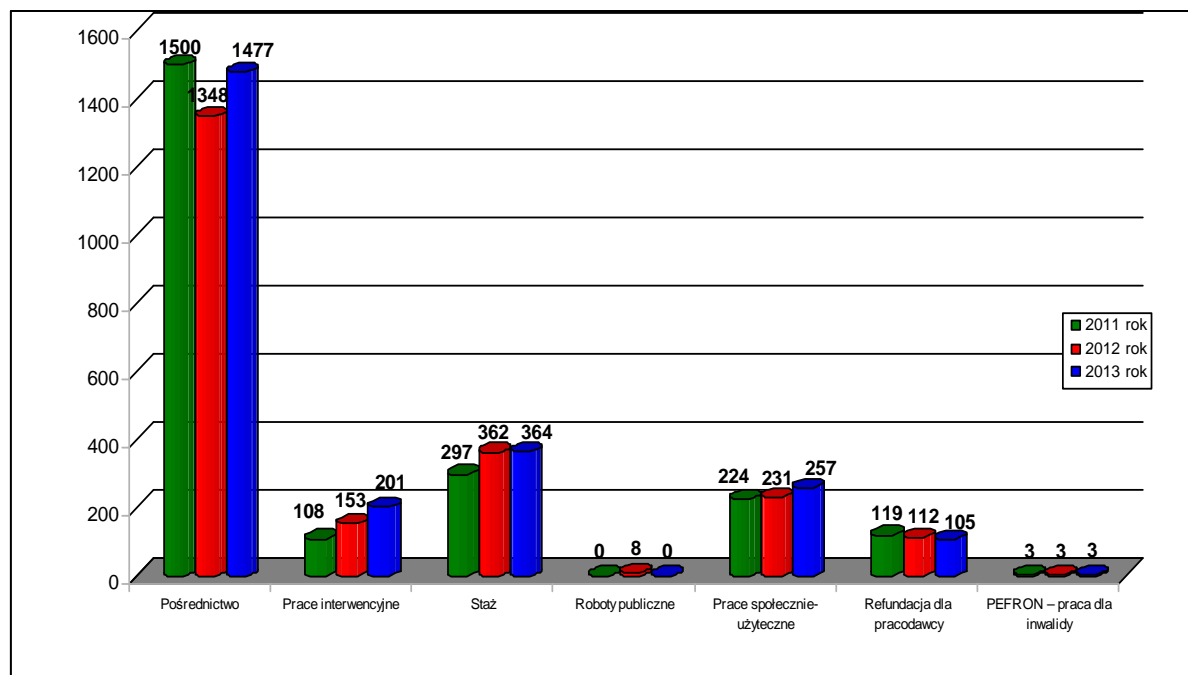
W 2013 r. zgłoszono 2407 oferty pracy ogółem, z czego 930 ofert pracy subsydiowanej (m.in. staży, prac interwencyjnych, prac społecznie użytecznych, w ramach refundacji pracodawcom kosztów wyposażenia stanowisk pracy). Dla porównania w latach poprzednich ofert pracy subsydiowanej było: 751 ofert w 2011 r. i 869 ofert w 2012 r.

Zaobserwowany wzrost ofert pracy subsydiowanej związany był z realizacją przez Powiatowy Urząd Pracy w Kościerzynie dodatkowych programów i projektów dzięki którym można było zaktywizować więcej osób bezrobotnych, gdyż na nie pozyskano dodatkowe środki.

W 2013 r. zaobserwowano także niewielki wzrost ofert pracy niesubsydiowanej w porównaniu z rokiem poprzednim (2012 r. – 1348 ofert; 2013 r. – 1477 ofert). Miejsca pracy niesubsydiowanej tworzone są przez pracodawców bez udziału środków Funduszu Pracy.

Na przyjęte oferty pracy skierowano ogółem 1906 bezrobotnych, z czego 1555 osób zostało zatrudnionych.

Rysunek 3 Struktura ofert pracy w Powiatowym Urzędzie Pracy w Kościerzynie według podziału na poszczególne formy w latach 2011 – 2013



Analizując dane statystyczne widzimy, że ponad połowa bezrobotnych (2931 osób – 52%) to mężczyźni, co ma duży wpływ na zapełnianie ofert pracy będących w dyspozycji PUP. Struktura zgłoszonych w 2013 roku ofert pracy przedstawia tylko te zawody, w których zgłoszono powyżej 5 ofert pracy. Listę najbardziej poszukiwanych zawodów w powiecie kościerskim otwierają wykwalifikowani pracownicy fizyczni w tym robotnicy budowlani, murarze, cieśle, hydraulicy, brukarze, stolarze, mechanicy i inne zawody techniczne. Zaraz za nimi plasują się pracownicy biurowi, oraz pracownicy branży hotelarskiej i gastronomicznej. O pracę łatwiej też pracownikom księgowości i finansów. Poszukiwani na rynku pracy są także przedstawiciele handlowi, pracownicy księgowości i finansów .

Podobnie jak w roku poprzednim występuje duże zapotrzebowanie na kierowców samochodów ciężarowych. W 2013 r. pracodawcy zgłosili aż 112 ofert pracy (oraz 3 informacje w ramach Wolnej Trybuny) w tym zawodzie.

Oferty pracy zgłoszone w 2013 r. według zawodów przedstawia poniższa tabela. (powyżej 10 ofert w danym zawodzie).

Tabela 1 Oferty pracy według zawodów

Robotnik gospodarczy (w tym : 3 staż, 257 prace społecznie-użyteczne)	295
Sprzedawca (w tym : 27 staż)	195
Technik prac biurowych (w tym: 67 staż)	131
Kierowca samochodu ciężarowego	112
Robotnik budowlany (w tym: 3 staż)	102
Monter izolacji budowlanych (w tym: 1 staż)	54
Kucharz (w tym: 7 staż)	50
Magazynier (w tym: 6 staż)	47
Pakowacz (w tym: 22 staż)	46
Kelner (w tym: 10 staż)	46
Murarz (w tym: 1 staż)	39
Kierowca samochodu osobowego	34
Zdobnik ceramiki	32
Technik administracji (w tym: 14 staż)	32
Pracownik ochrony fizycznej bez licencji	31
Pozostali pracownicy obsługi biurowej (w tym: 23 staż)	31
Stolarz (w tym: 3 staż)	30
Przedstawiciel handlowy (w tym: 1 staż)	28
Sprzątaczką biurowa (w tym: 7 staż)	25
Mechanik pojazdów samochodowych (w tym: 1 staż)	25
Pomoc kuchenna (w tym : 7 staż)	23
Spedytor	23
Robotnik drogowy	22
Technik handlowiec	21
Opiekun osoby starszej (w tym: 2 staż)	21
Szwaczka	20
Barman (w tym: 5 staż)	20
Ceramik wyrobów użytkowych i ozdobnych (w tym: 15 staż)	17

Technik geodeta	16
Dekarz (w tym: 1 staż)	15
Asystent nauczyciela przedszkola (w tym: 7 staż)	15
Opiekunka dziecięca (w tym: 10 staż)	15
Operator koparko-ładowarki	14
Ślusarz (w tym: 1 staż)	14
Asystent ds. księgowości (w tym: 4 staż)	14
Księgowy (w tym: 1 staż)	14
Stolarz meblowy (w tym: 1 staż)	13
Hydraulik (w tym: 1 staż)	13
Doradca klienta (w tym: 1 staż)	13
Sekretarka (w tym: 5 staż)	13
Tynkarz	12
Cieśla	12
Brukarz	11
Krawiec	10
Malarz budowlany	10
Rejestratorka medyczna (w tym: 6 staż)	10
Recepcjonista (w tym: 1 staż)	10
Pracownik centrum obsługi telefonicznej	10
Opiekun w domu pomocy społecznej (w tym: 4 staż)	10

W 2013 r. przyjęto 295 ofert dla robotników gospodarczych. Ofert tych jest bardzo dużo, jednakże większość z nich (257 ofert) dotyczyła prac społecznie – użytecznych.

Następnie są oferty dla sprzedawców. Łącznie z ofertami stażu było ich 195. Jest to branża, w której często poszukiwane są kobiety.

Kolejne zawody, na które było duże zapotrzebowanie to zawody budowlane. I tak na stanowisko robotnika budowlanego przyjęliśmy – 102 oferty, monter izolacji budowlanych (potocznie dociepleniowiec) – 54 oferty, murarz – 39 ofert, dekarz – 15 ofert, tynkarz – 12 ofert, cieśla – 12 ofert, brukarz – 11 ofert, malarz budowlany – 10 ofert, betoniarz-zbrojarz – 6 ofert.

Przyjęliśmy również ponad 200 ofert pracy dla pracowników administracyjnych i zbliżonych do nich pracowników biurowych. W zawodach tych w ubiegłym roku było bardzo dużo miejsc pracy dotyczących stażu. Staże to program skierowany do osób bezrobotnych znajdujących się w szczególnej sytuacji na rynku pracy, subsydiowany ze środków Funduszu Pracy, który cieszy się bardzo dużym powodzeniem u pracodawców.

Następną grupę stanowią kierowcy samochodów ciężarowych – 112 oferty. Aby umożliwić bezrobotnym podjęcie pracy w tym zawodzie przeszkoliliśmy w trybie grupowym 35 osób (15 osób – prawo jazdy kat. C, 10 osób – prawo jazdy kat. C+E) oraz w trybie indywidualnym 1 osobę, która uprawdopodobniła podjęcie zatrudnienia po odbyciu szkolenia (prawo jazdy kat. C+E). Dodatkowo 22 osoby odbyły szkolenie dotyczące kwalifikacji wstępnej.

Pracodawcy poszukiwali również kucharzy – 50 ofert, magazynierów – 47, kierowców samochodów osobowych – 34 oferty oraz osób bez kwalifikacji zawodowych tj. pakowacz – 46 oferty, sprzątaczką – 25 ofert, robotnik drogowy – 22 oferty.

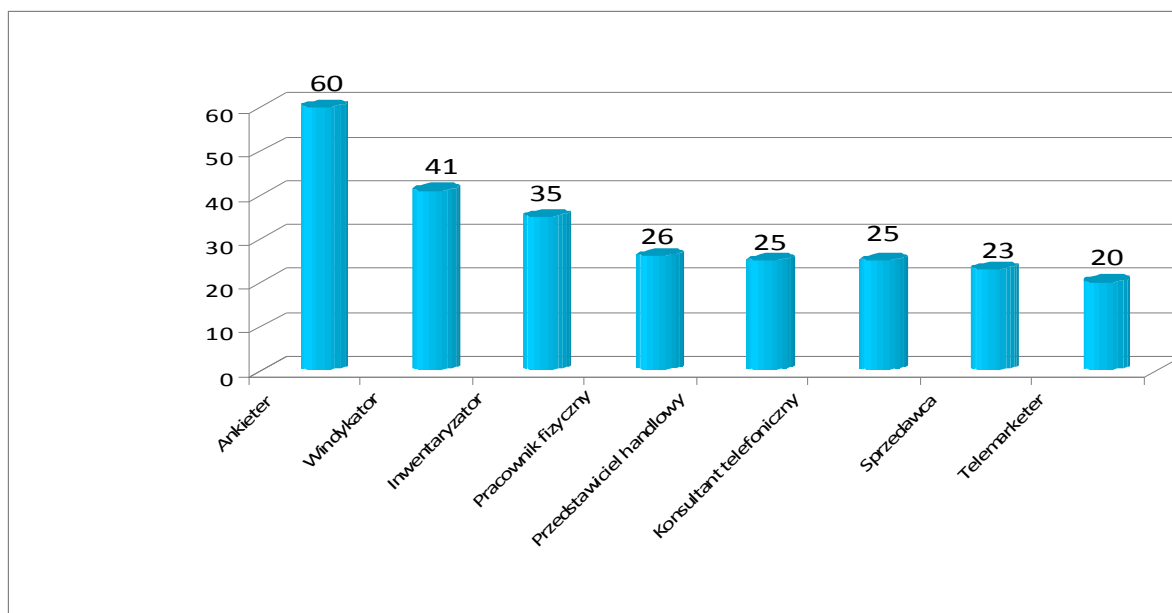
W 2013 r. przyjęliśmy 415 propozycji pracy na terenie powiatu kościerskiego w ramach Wolnej Trybuny.

Złożenie oferty pracy musi się wiązać z wolą pracodawcy do skorzystania z pomocy pośrednika pracy w pozyskaniu lub/i doborze pracownika. Bez wyraźnego żądania pomocy w doborze i/lub pozyskaniu odpowiednich kandydatów mamy do czynienia jedynie ze zgłoszeniem informacji o wolnym miejscu pracy w ramach Wolnej Trybuny.

Złożenie oferty pracy implikuje dla urzędu obowiązek realizacji jej w określonym trybie. Z kolei zgłoszenie informacji o wolnym miejscu zatrudnienia w ramach Wolnej Trybuny jest jedynie czynnością porządkową, nie wiążącą się ani dla pracodawcy, ani dla urzędu z jakimkolwiek działaniami lub obowiązkami na linii Powiatowy Urząd Pracy – pracodawca, mającymi na celu pozyskanie pracownika. Jest jedynie informacją o sytuacji kadrowej danego pracodawcy, którą Urząd winien wykorzystać do analizy lokalnego rynku pracy.

Wśród najczęściej poszukiwanych zawodów w ramach Wolnej Trybuny znalazły się n/w zawody:

Rysunek 5 Zgłoszone informacje o wolnych miejscach pracy w Powiatowym Urzędzie Pracy w Kościerzynie według zawodów w 2013 r.



W 2013 r. w ramach zgłoszonych ofert pracy (w tym również Wolnej Trybuny) największe zapotrzebowanie było na osoby, które potrafią zmienić swój zawód lub specjalność i dostosować się do zmian jakie zachodzą na rynku pracy. Coraz częściej przekwalifikowanie jest niezbędne do tego, żeby pozostać aktywnym zawodowo. Rozwój gospodarki, a co za tym idzie zmiany w strukturze zapotrzebowania na pracę spowodowały powstanie nowych zawodów. Są to zawody w których poza twardymi umiejętnościami liczy się także nasza osobowość i cechy charakteru, które pozwalają lepiej i efektywniej pracować (np. konsultant telefoniczny, telemarketer, windykator).

II Szkolenia

Wychodząc naprzeciw pracodawcom oraz analizując lokalny rynek pracy, co roku opracowuje się Plan szkoleń dla osób bezrobotnych. Szkolenie może oznaczać przyuczenie do zawodu, przekwalifikowanie, podwyższenie kwalifikacji zawodowych lub naukę umiejętności poszukiwania pracy.

Szkolenia realizowane są w formie:

- szkoleń grupowych, organizowanych w oparciu o plan szkoleń sporządzany na okres danego roku kalendarzowego,
- szkoleń indywidualnych, organizowanych na wniosek bezrobotnego, który może skorzystać ze szkolenia wskazanego przez siebie, jeżeli uzasadni jego celowość. Koszt

szkolenia nie może przekroczyć w danym roku 300% przeciętnego wynagrodzenia. Celowość należy uzasadnić w szczególności poprzez dołączenie do wniosku na szkolenie oświadczenia pracodawcy o uprawdopodobnieniu zatrudnienia lub deklarację o zamiarze rozpoczęcia własnej działalności po ukończeniu szkolenia.

Organizacja szkoleń jest konieczna chociażby ze względu na bardzo niski próg zawodowy bezrobotnych. Około 60% zarejestrowanych to osoby z wykształceniem zawodowym, gimnazjalnym i niższym.

W 2013 roku, podobnie jak w roku poprzednim, mimo bardzo dużego zainteresowania osób bezrobotnych organizowanymi przez tut. Urząd szkoleniami, z uwagi na ograniczone środki finansowe, szkoleń odbyło się stosunkowo mało. Ograniczone środki finansowe pozwoliły Powiatowemu Urzędowi Pracy w Kościerzynie przeszkolić w sumie 168 osób bezrobotnych (szkolenia grupowe i indywidualne), dla porównania w 2012 roku w szkoleniach wzięło udział 139 osób bezrobotnych, a w 2011 roku 185 osób.

Tabela 2 Porównanie ilości osób i szkoleń grupowych oraz indywidualnych w latach 2011-2013 zrealizowanych w Powiatowym Urzędzie Pracy w Kościerzynie

Wyszczególnienie	ROK 2011		ROK 2012		ROK 2013	
	Liczba edycji szkoleń	Ilość przeszkolonych osób	Liczba edycji szkoleń	Ilość przeszkolonych osób	Liczba edycji szkoleń	Ilość przeszkolonych osób
Szkolenie grupowe	12	127	8	84	11	121
Szkolenia indywidualne	58	58	55	55	47	47
Razem	185 osób		139 osób		168 osób	

Kierunki szkoleń grupowych zorganizowanych w 2013 r. przedstawia tabela 3.

Na szkolenia indywidualne w 2013r. zostało skierowanych 47 osób, natomiast w 2012 roku 55 osób bezrobotnych. Zakres szkoleń indywidualnych dotyczył głównie takich obszarów jak: kwalifikacja wstępna przyspieszona, operator sprzętu ciężkiego, spawacz, prawo jazdy kat. B+E oraz C+E, kurs masażu wózków widłowych oraz florystyka.

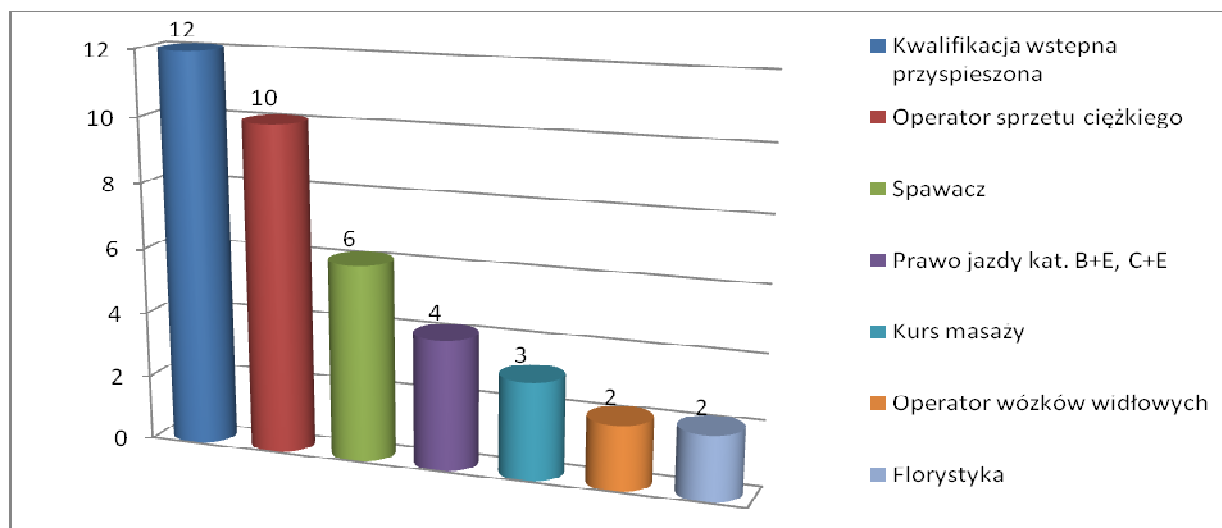
Tabela 3 Tematyka szkoleń grupowych zorganizowanych w Powiatowym Urzędzie Pracy w Kościerzynie w 2013 r.

Temat szkolenia	Ilość osób skierowanych	Przeciętna ilość godzin	K	M
Operator koparko ładowarki wszystkie typy klasa trzecia	10	202	0	10
Nowoczesne technologie w budownictwie	14	150	0	14
Spawanie blach i rur spoinami pachwinowymi metodą MAG (135)	10	145	0	10
Kompleksowa obsługa magazynu (obsługa wózków jezdniowych, komputerowych programów użytkowych i kas fiskalnych)	15	150	4	11
Opiekunka osób starszych i niepełnosprawnych z językiem niemieckim	12	200	12	0
Szkolenie okresowe kierowców w zakresie przewozu rzeczy	5	35	0	5
Kwalifikacja wstępna przyspieszona dla kierowców wykonujących transport drogowy w zakresie przewozu rzeczy	5	140	0	5
Podstawy obsługi komputera z obsługa kas fiskalnych	20	70	19	1
Prawo jazdy kategorii C	15	45	0	15
Prawo jazdy kategorii D po B	5	80	1	4
Prawo jazdy kategorii C+E	10	40	0	10

Organizowaliśmy również szkolenia indywidualne o specyficznym i specjalistycznym zakresie jak np.: naprawa ogumienia i obsługa koła, nowoczesne techniki fryzjerskie, palacz kotłów CO, termowizja w budownictwie, kurs księgowości i kadr, kosztorysowanie budowlane. Wykaz wszystkich szkoleń indywidualnych zorganizowanych przez Powiatowy Urząd Pracy w Kościerzynie zawiera Aneks do tego opracowania.

Strukturę kierunków szkoleń indywidualnych zorganizowanych w 2013r. powyżej 1 szkolenia przedstawia poniższy rysunek.

Rysunek 6 Struktura kierunków szkoleń indywidualnych w Powiatowym Urzędzie Pracy w Kościerzynie w 2013r.



Efektywność szkoleń zarówno indywidualnych jak i grupowych wynosiła na koniec roku 40,1%.

W przypadku 3 tygodniowych zajęć z zakresu „Aktywnego poszukiwania pracy [KLUB PRACY]” odnotowano wzrost, gdyż w 2013 roku w zajęcia te ukończyło 125 osób bezrobotnych w 10 edycjach, natomiast w 2012 roku 109 osób bezrobotnych w 10 edycjach. Ze względu na uciążliwości związane z dojazdami do Kościerzyny Lider Klubu Pracy przeprowadzał zajęcia na miejscu w gminach Karsin, Dziemiany, Lipusz, Stara Kiszewa, Nowa Karczma i Liniewo.

Ponadto realizowano różne dodatkowe programy i projekty, na które Powiatowy Urząd Pracy w Kościerzynie pozyskał dodatkowe środki:

- a) Program Specjalny- projekt pn. Młodzież szansą Powiatu,
- b) projekt „Równi na rynku pracy”,
- c) projekt „Aktywni młodzi z Karsina”,
- d) projekt „Młodzież szansą Powiatu Kościerskiego”,
- e) projekt „Biznes na 5-tkę”

W ramach realizacji **Programu Specjalnego** odbyły się „Warsztaty psychologiczne”, w których uczestniczyło 50 osób. Po ukończeniu powyższych warsztatów osoby były kierowane na staże lub podjęły zatrudnienie na refundowanych stanowiskach pracy.

W ramach niniejszego projektu przeprowadzono również trzy szkolenia indywidualne:

- Kurs kosmetyczny
- Florystyka
- Kwalifikacja wstępna przyspieszona

Projekt „**Równi na rynku pracy**” współfinansowany przez Unię Europejską w ramach Europejskiego Funduszu Społecznego Programu Operacyjnego Kapitał Ludzki, Priorytet VII „Promocja integracji społecznej”, Działanie 7.4 Niepełnosprawni na rynku pracy w ramach którego przeprowadzono następujące szkolenia indywidualne, w których uczestniczyło 8 osób:

- Podstawy obsługi komputera i internetu z obsługa kas fiskalnych + moduł motywacyjny, na które skierowano 4 osoby
- Szkolenie z zakresu obsługi maszyn sprzątających oraz zastosowanie środków chemicznych w technologii utrzymania czystości + moduł motywacyjny, dla 1 osoby
- SEP do 1 KV o powyżej 1 KV, dla 1osoby

- Terapia zajęciowa dla opiekunek dziecięcych, 1 osoba
- Opiekunka osób starszych i niepełnosprawnych, 1 osoba

Projekt **„Młodzież szansą Powiatu Kościerskiego”** współfinansowany przez Unię Europejską ze środków Europejskiego Funduszu Społecznego w ramach programu operacyjnego Kapitał Ludzki, Priorytet VII „Promocja integracji społecznej”, Działanie 7.2 „Przeciwdziałanie wykluczeniu i wzmocnieniu sektora ekonomii społecznej”, Poddziałanie 7.2.1 „Aktywizacja zawodowa i społeczna osób zagrożonych wykluczeniem społecznym” w ramach którego zorganizowano szkolenia grupowe, w których uczestniczyło 17 osób bezrobotnych tj.

- ✓ Pakiet biurowy oraz obsługa kas fiskalnych -7 osób
- ✓ Wózki widłowe oraz kompleksowa obsługa magazynu – 3osoby
- ✓ Kucharz kuchni regionalnej - 7 osób

Projekt **„Aktywni Młodzi z Karsina”** współfinansowany przez Unię Europejską ze środków Europejskiego Funduszu Społecznego w ramach programu operacyjnego Kapitał Ludzki, Priorytet VI „Rynek otwarty dla wszystkich”, Działanie 6.1 „Poprawa dostępu do zatrudnienia oraz wspieranie aktywności zawodowej w regionie”, Poddziałanie 6.1.1 „Wsparcie osób pozostających bez zatrudnienia na regionalnym rynku pracy”, w ramach którego zorganizowano szkolenia grupowe, w których uczestniczyło 17 osób bezrobotnych tj.

- ✓ Pakiet biurowy oraz obsługa kas fiskalnych -11 osób
- ✓ Wózki widłowe oraz kompleksowa obsługa magazynu – 4 osoby
- ✓ Kucharz kuchni regionalnej - 2 osoby

Projekt **„Biznes na 5-tkę”** współfinansowany przez Unię Europejską ze środków Europejskiego Funduszu Społecznego w ramach programu operacyjnego Kapitał Ludzki, Priorytet VI. „Rynek pracy otwarty dla wszystkich”, Działanie 6.2. „Wsparcie oraz promocja przedsiębiorczości i samozatrudnienia”, w ramach którego zorganizowano szkolenie grupowe „ABC Przedsiębiorczości”, w którym uczestniczyło 19 osób bezrobotnych.

Aneks

Tematyka szkoleń indywidualnych zorganizowanych w Powiatowym Urzędzie Pracy w Kościerzynie w 2013r.

Temat szkolenia	Ilość osób skierowanych	Przeciętna ilość godzin	K	M
Kwalifikacja wstępna przyspieszona dla kierowców wykonujących transport drogowy w zakresie przewozu rzeczy	12	140	0	12
Operator koparko ładowarki wszystkie typy klasa trzecia	3	202	0	3
Spawacz TIG 141	3	103	0	3
Prawo jazdy kategorii B+E	3	35	0	3
Akredytowany kurs masażu orientalnych i ajurwedyjskich	2	40	0	2
Florystyka	2	30	2	0
Spawanie blach i rur spoinami pachwinowymi metodą MAG (135)	1	145	0	1
Prawo jazdy kategorii C+E	1	40	0	1
Kosztorysowanie budowlane	1	80	1	0
Spawacz MAG 135, 136	1	146	0	1
Naprawa ogumienia i obsługa koła	1	16	1	0
Operator spycharki do 110kv klasa trzecia	1	170	0	1
Operator wózków widłowych z wymiana butli gazowych	1	67	0	1
Kurs przygotowujący do egzaminu państwowego na pracownika ochrony II stopnia	1	240	0	1
Nowoczesne techniki fryzjerskie	1	120	1	0
Operator ładowarki jednonaczyniowej do 2,5m ² klasa III+ rozszerzenie na ładowarkę KCME-2L-50	1	212	0	1
Szkolenie SEP do 1KV	1	25	0	1
Spawacz MIG 131	1	151	0	1
Operator koparki jednonaczyniowej do 0,8m ³ klasa trzecia	1	280	0	1
Operator urządzeń transportu bliskiego kat. IIŻ- przenośne	1	40	0	1
Operator urządzeń transportu bliskiego kat. IŻ wieżowe, szynowe	1	102	0	1
Akredytowany kurs masażu klasycznego z technikami orientalnymi	1	30	0	1
Kurs księgowości i kadr	1	130	1	0
Palacz kotłów CO	1	40	0	1
Operator suwnic kat. IS	1	60	0	1
Operator suwnic kat. IIS	1	40	0	1
Operator wózków widłowych oraz wózków ze zmiennym wysięgiem	1	96	0	1
Termowizja w budownictwie	1	14	0	1

RAZEM 47

Oferty pracy według zawodów w latach 2011 r. – 2013 r.

Zawód	2011 rok		2012 rok		2013 rok	
	Razem	w tym:	Razem	w tym:	Razem	w tym:
		Staż		Staż		Staż
Sprzedawca	139	24	180	36	195	27
Robotnik gospodarczy	263 (w tym 224 PSU)	-	289 (w tym 231 PSU)	4	295 (w tym 257 PSU)	3
Pracownik administracyjny	19	16	32	22	32	14
Robotnik budowlany	147	1	106	2	102	3
Kierowca samochodu ciężarowego	105	-	89	-	112	-
Stolarz	27	-	35	-	30	3
Murarz	73	-	74	-	39	1
Pracownik biurowy	146	85	98	40	131	67
Formowacz wyrobów ceramicznych	12	5	-	-	6	-
Malarz budowlany	44	-	16	-	10	-
Magazynier	21	5	25	10	47	6
Ślusarz	20	-	21	-	14	1
Pakowacz	-	-	30	14	46	22
Zdobnik ceramiki	6	-	9	7	32	-
Kelner	23	3	16	6	46	10
Robotnik drogowy	22	-	29	-	22	-
Zbrojarz	24	-	-	-	6	1
Kucharz	37	6	26	1	50	7
Sprzątaczką	27	4	29	4	25	7
Recepcjonistka	-	-	8	2	10	1
Asystent osoby niepełnosprawnej	-	-	6	5	8	4
Elektromonter instalacji elektrycznych (elektryk)	12	-	7	1	5	-
Operator sprzętu do robót ziemnych (operator koparki; ładowarki; koparko-ładowarki)	10	2	43	7	21	-
Konserwator budynków	10	-	7	-	-	-
Animator kultury	-	-	6	2	-	-
Pomoc kuchenna	20	6	41	12	23	7
Ankieter	-	-	6	2	-	-
Fryzjer	11	-	9	1	6	-

Kierowca samochodu osobowego	26	-	35	-	34	-
Monter instalacji wodociągowych i kanalizacyjnych/Hydraulik	23	1	20	-	13	1
Dekarz	13	1	13	1	15	1
Księgowy	9	-	9	1	14	1
Szwaczka	-	-	17	-	20	-
Krawiec	7	-	9	-	10	-
Konserwator części	-	-	16	2	-	-
Opiekun osoby starszej	-	-	17	4	21	2
Cieśla	42	-	27	1	12	-
Mechanik pojazdów ciężarowych	9	-	6	-	-	-
Mechanik pojazdów osobowych	5	-	-	-	-	-
Pokojowa	-	-	7	4	8	4
Spedytor	-	-	8	-	23	-
Tynkarz	100	-	8	-	12	-
Operator maszyn drogowych	-	-	8	-	-	-
Spawacz ręczny łukiem elektrycznym	-	-	-	-	8	-
Czyszciciel basenów pływackich	-	-	9	9	-	-
Bufetowy (barman)	7	-	-	-	20	5
Robotnik torowy	-	-	9	-	6	-
Fizjoterapeuta	-	-	-	-	7	-
Lakiernik samochodowy	6	-	-	-	-	-
Monter izolacji budowlanych	58	-	81	-	54	1
Pozostali stolarze i pokrewni	7	-	-	-	9	1
Pozostali ustawiacze i operatorzy maszyn do obróbki drewna i pokrewni	-	-	7	1	-	-
Pozostali robotnicy przygotowujący drewno i pokrewni	-	-	7	1	-	-
Brukarz	13	-	36	-	11	-
Pracownik ochrony mienia i osób	-	-	7	1	31	-
Kosmetyczka	7	2	8	2	6	2
Sekretarka	9	5	7	5	13	5
Handlowiec	17	-	9	-	21	-
Przedstawiciel handlowy	10	-	-	-	28	1
Muzealnik	-	-	-	-	6	5

Dozorca	-	-	9	1	6	1
Pozostali pracownicy usług osobistych gdzie indziej niesklasyfikowani	-	-	15	15	-	-
Pozostali operatorzy urzędzeń do obróbki drewna	9	1	-	-	-	-
Opiekunka dziecięca	12	7	-	-	15	10
Rejestratorka medyczna	6	1	-	-	10	6
Blacharz	-	-	13	-	-	-
Stolarz meblowy	-	-	-	-	13	1
Doradca klienta	-	-	-	-	13	1
Doradca zawodowy	-	-	-	-	7	-
Ogrodnik- uprawa roślin ozdobnych	10	-	-	-	-	-
Szpachlarz	-	-	10	-	-	-
Tokarz	6	-	-	-	-	-
Opiekunka środowiskowa	-	-	10	10	-	-
Kierownik budowy	-	-	10	-	-	-
Posadzkarz	11	-	-	-	-	-
Mechanik pojazdów samochodowych	10	-	-	-	25	1
Florysta	-	-	-	-	-	-
Przetwórca ryb	-	-	-	-	7	-
Pozostali pracownicy usług osobistych gdzie indziej niesklasyfikowani	-	-	-	-	6	6
Specjalista ds. marketingu i handlu	-	-	-	-	7	-
Pozostali pracownicy obsługi biurowej	23	19	-	-	31	23
Kierownik sali sprzedaży	-	-	-	-	6	-
Monter konstrukcji budowlanych	-	-	-	-	7	-
Głazurnik	28	-	-	-	-	-
Technik geodeta	-	-	-	-	16	-
Opiekun w domu pomocy społecznej	-	-	-	-	10	4
Asystent nauczyciela przedszkola	15	12	-	-	15	7
Pozostali ogrodnicy	-	-	-	-	6	-
Kierowca autobusu	7	-	-	-	-	-
Asystent do spraw księgowości	8	6	11	5	14	4
Ceramik wyrobów użytkowych	-	-	-	-	17	15
Zaopatrzeniowiec	-	-	-	-	6	2

Spawacz metodą TIG	-	-	-	-	8	-
Galwanizer	-	-	-	-	8	4
Pozostali operatorzy maszyn i urządzeń do produkcji i przetwórstwa metali	-	-	-	-	8	-
Rzeźnik-wędliniarz	-	-	-	-	9	-
Pracownik centrum obsługi telefonicznej	-	-	-	-	10	-

* powyżej 5 ofert w danym zawodzie

Przygotowały:

Magdalena Krawczyk
Daria Wasiszek

Akceptowała:

Teresa Guzińska

Zatwierdził:

Mirosław Ginter