



www.pup.koscierzyna.pl



**SPRAWOZDANIE
Z DZIAŁALNOŚCI
POWIATOWEGO URZĘDU PRACY
W KOŚCIERZYNIE
ZA 2011 R.**

Kościerzyna, 31 stycznia 2012r.

SPIS TREŚCI

	strona
1. WSTĘP	
1.1 Bezrobocie w powiecie kościerskim	3
2.2 Fundusz Pracy	5
2. POZYSKIWANIE ŚRODKÓW	
2.1. Budżet Powiatu w gestii PUP	5
2.1.1. Utrzymywanie i funkcjonowanie Urzędu	5
2.1.2. Projekt konkursowy „Pośrednictwo pracy silną stroną Urzędu”	6
2.1.3. Finansowanie ubezpieczeń zdrowotnych za bezrobotnych bez prawa do zasiłku	6
2.1.4. Projekt konkursowy „Droga do rozwoju zawodowego”	6
2.1.5. Projekt konkursowy „Doświadczenie drogą do sukcesu”	
2.2. Fundusz Pracy i projekt systemowy „Aktywni na rynku pracy”	7
3.3. Środki PFRON na zadania z zakresu rehabilitacji zawodowej osób niepełnosprawnych	8
3. FINANSOWANIE URZĘDU I REALIZOWANYCH ZADAŃ	
3.1. Wydatki z budżetu Powiatu w 2011r.	9
3.2. Wydatki z Funduszu Pracy w 2011r.	10
3.3. Wydatki z PFRON na rehabilitację zawodową osób niepełnosprawnych w 2011r.	11
4. ORGANIZACJA I ZARZĄDZANIE URZĘDEM	
4.1. Zatrudnienie i szkolenie pracowników PUP	12
4.2. Obsługa informatyczna Urzędu	12
4.3. Sprawy gospodarcze	13
5. REJESTRACJA, EWIDENCJA, ŚWIADCZENIA	
5.1. Informacja	14
5.2. Rejestracja	14
5.3. Obsługa bezrobotnych	14
5.4. Naliczanie świadczeń oraz ubezpieczenia bezrobotnych	14
5.5. Zasiłki dla bezrobotnych oraz dodatki aktywizacyjne	15
5.6. Ubezpieczenia zdrowotne bezrobotnych bez prawa do zasiłku	15
5.7. Archiwum	15

6. PODSTAWOWE USŁUGI RYNKU PRACY

6.1. Pośrednictwo Pracy i usługi EURES	16
6.2. Poradnictwo zawodowe	16
6.3. Pomoc w aktywnym poszukiwaniu pracy	17
6.4. Organizacja szkoleń	17

7. AKTYWNE INSTRUMENTY I PROGRAMY RYNKU PRACY

7.1. Aktywne formy przeciwdziałania bezrobociu	18
7.2. Zadania PFRON w ramach rehabilitacji zawodowej osób niepełnosprawnych	21
7.3. Projekt konkursowy „Droga do rozwoju zawodowego”	21
7.4. Projekt konkursowy „Doświadczenie drogą do sukcesu”	22

8. INNE ZADANIA

8.1. Zwolnienia grupowe w „KASZUBIE”	22
8.2. Konferencja „Młodzi na rynku pracy w powiecie kościerskim”	23
8.3. Pomorski Dzień Przedsiębiorczości IDG oraz Kościerskie Targi Pracy	23
8.4. Kiermasz Pracy w Nowej Karczmie	24
8.5. Badanie zapotrzebowania na kwalifikacje i umiejętności na rynku pracy w powiecie kościerskim	24
8.6. Badanie preferencji w wyborze zawodu i kierunku kształcenia uczniów klas III gimnazjów w powiecie kościerskim	25

ANEKS STATYSTYCZNY

Tablica 1. Wydatki z Funduszu Pracy w 2011r.	26
Tablica 2. Uprawnienia zasiłkowe bezrobotnych w 2011r.	27
Tablica 3. Bilans bezrobotnych z prawem do zasiłku w 2011r.	27
Tablica 4. Dotacje dla bezrobotnych na podjęcie działalności gospodarczej udzielone w 2011r.	28
Tablica 5. Dotacje dla bezrobotnych na podjęcie działalności gospodarczej udzielone w 2011r. według rodzaju podejmowanej działalności gospodarczej	29

1. WSTĘP

1.1. Bezrobocie w powiecie kościerskim

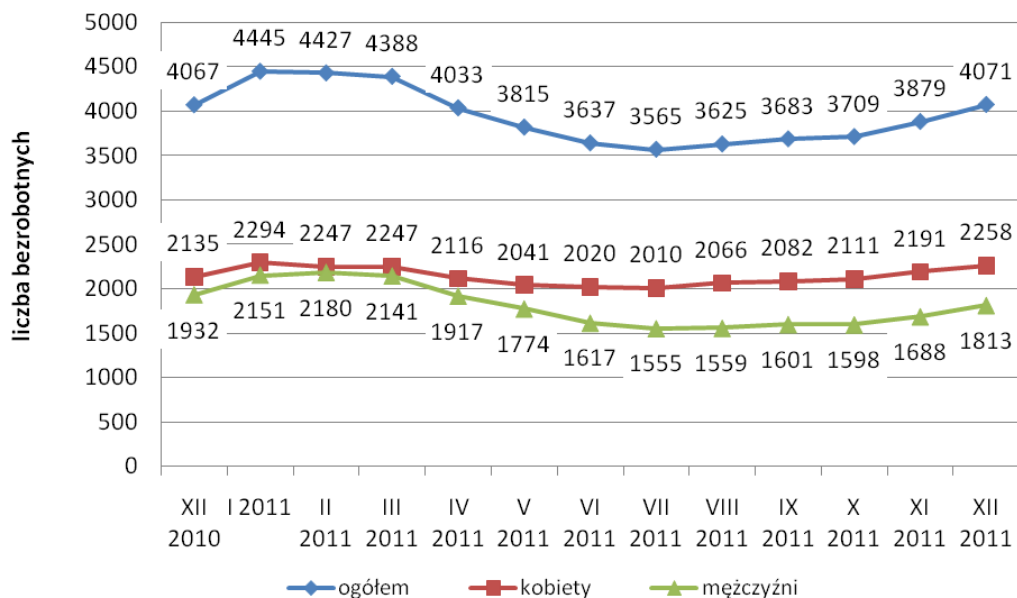
W 2011r. liczba bezrobotnych w powiecie kościerskim nieznacznie wzrosła z **4.067** do **4.071** osób, tj. o **4** osoby (**0,1%**). Z porównań dokonanych w poniższej tabeli wynika, że bezrobocie w powiecie kościerskim rośnie nieco wolniej, niż w województwie pomorskim i w kraju. Stopa bezrobocia dla powiatu wyniosła w końcu grudnia 2011r. **15,1%**, podczas gdy w województwie pomorskim **12,4%**, a w kraju - **12,5%**.

Tablica 1. Dynamika wzrostu bezrobotnych – porównania

Wyszczególnienie	Liczba bezrobotnych		31.12.2009r. =100
	31.12.2010r.	31.12.2011r.	
Powiat kościerski	4.067	4.071	100,1
Woj. pomorskie	104.694	106.667	101,9
Polska	1.954.706	1.982.676	101,4

Zmiany bezrobocia w powiecie kościerskim na przestrzeni całego 2011r. spowodowane zostały z jednej strony wzrostem bezrobocia wśród kobiet (z 2.135 do 2.258 osób, tj. o 123 osoby, czyli o 5,8%), z drugiej zaś – spadkiem bezrobocia wśród mężczyzn (z 1.932 do 1813 osób, tj. o 119 osób, czyli o 6,2%).

Zmiany wielkości bezrobocia w powiecie kościerskim w okresie I-XII.2011r.
(stan na koniec danego miesiąca)



W trakcie 2011r. najwyższy poziom bezrobocia zanotowano w końcu stycznia (4.445 osób, stopa bezrobocia 16,2%), a najniższy w końcu lipca (3.565 osób, stopa bezrobocia 13,4%).

Na sytuację na rynku pracy w powiecie kościerskim w 2011r. miały wpływ m.in. następujące czynniki:

- zmienny popyt na pracę wynikający z wahań sezonowych,
- względną stabilizacja lokalnej koniunktury gospodarczej,

- upadłość Meblarskiej Spółdzielni „KASZUB” z Kościerzyny,
- mniejsza skala aktywizacji zawodowej osób bezrobotnych poprzez instrumenty rynku pracy będące w gestii PUP w Kościerzynie,
- brak znaczących inwestycji tworzących nowe miejsca pracy,
- wzrost liczby osób w wieku produkcyjnym.

Tablica 2. Wybrane kategorie bezrobotnych w powiecie kościerskim

Lp	Wyszczególnienie	Liczba bezrobotnych 31.12.2011r.	Udział %
Bezrobotni ogółem		4.071	100,0
w tym:			
1.	Kobiety	2.258	55,5
2.	Mężczyźni	1.813	44,5
3.	Z prawem do zasiłku	591	14,5
4.	Do 25 roku życia	1.308	32,1
5.	Powyżej 50 roku życia	634	15,6
6.	Długotrwale bezrobotni	1.913	47,0
7.	Bez kwalifikacji zawodowych	1.428	35,1
8.	Bez doświadczenia zawodowego	878	21,6
9.	Z wykształceniem zasadniczym zawodowym i poniżej	2.369	58,2
10.	Samotnie wychowujący co najmniej jedno dziecko do 18 roku życia	299	7,3
11.	Niepełnosprawni	170	4,2

Utrzymywały się niekorzystne cechy struktury bezrobocia (dane z 31.12.2011r.):

- wysoka stopa bezrobocia - **15,2%**,
- duży udział kobiet - **55,5%** ogółu bezrobotnych,
- duży udział ludzi młodych do 25 lat - **32,1%** ogółu bezrobotnych,
- wysoki wskaźnik długotrwale bezrobotnych - **47,0%** ogółu bezrobotnych,
- wysoki wskaźnik bezrobotnych bez kwalifikacji zawodowej – **35,1%** ogółu bezrobotnych,
- niski poziom wykształcenia zdecydowanej większości bezrobotnych (poniżej wykształcenia średniego) - **58,2%** ogółu bezrobotnych.

Powiatowy Urząd Pracy w Kościerzynie wykonuje zadania Samorządu Powiatu Kościerskiego w zakresie:

- promocji zatrudnienia
- łagodzenia skutków bezrobocia,
- oraz aktywizacji zawodowej bezrobotnych.

Ramy prawne dla tych działań wyznacza ustawa z dnia 20 kwietnia 2004r. o promocji zatrudnienia i instytucjach rynku pracy (Dz.U. z 2008r. Nr 69, poz. 415 z późn. zm.).

1.2. Fundusz Pracy

Źródłem finansowania zadań realizowanych przez Powiatowy Urząd Pracy w Kościerzynie w zakresie promocji zatrudnienia, łagodzenia skutków bezrobocia oraz aktywizacji zawodowej osób pozostających bez pracy jest przede wszystkim **Fundusz Pracy**. Fundusz ten jest państwowym funduszem celowym, a jego dysponentem jest minister właściwy ds. pracy, który przekazuje środki m.in. do powiatów (powiatowych urzędów pracy). Zasady wydatkowania środków Funduszu Pracy regulowały w 2011r. m.in.:

- ustawa z dnia 20 kwietnia 2004r. o promocji zatrudnienia i instytucjach rynku pracy (Dz.U. z 2008r. Nr 69, poz. 415 z późn.zm.) oraz
- rozporządzenie Rady Ministrów z dnia 17.07.2009r. w sprawie algorytmu ustalania kwot środków Funduszu Pracy na finansowanie zadań w województwie (Dz.U.Nr 123, poz. 1019).

Środki Funduszu Pracy przeznaczono na realizację 3 grup zadań:

- 1) na finansowanie zadań obligatoryjnych (głównie na wypłaty zasiłków dla bezrobotnych),
- 2) na finansowanie aktywnych form przeciwdziałania bezrobociu,
- 3) na finansowanie niektórych kosztów administracyjnych związanych z realizacją zadań podstawowych.

W przypadku pierwszej grupy, zadań obligatoryjnych – środki były przekazywane przez ministra w wysokości faktycznych potrzeb. Środki na te cele nie były limitowane.

Wydatki na aktywne formy przeciwdziałania bezrobociu były limitowane. 90% kwoty środków przewidzianych na aktywne formy w ogólnokrajowym planie Funduszu Pracy rozdzielono algorytmem na województwa, w których samorządy województw określiły kryteria dalszego podziału tych środków na powiaty uwzględniając w szczególności:

- skalę napływów do bezrobocia i odpływów z bezrobocia,
- udział osób będących w szczególnej sytuacji na rynku pracy w ogólnej liczbie bezrobotnych,
- stopę bezrobocia,
- wskaźnik efektywności realizowanych usług lub instrumentów rynku pracy,
- kwoty środków Funduszu Pracy przeznaczone w powiecie na realizację projektów współfinansowanych z Europejskiego Funduszu Społecznego.

W ramach 90% puli rozdzielono według tych zasad na powiaty 65% środków. Pozostałe 35% środków pozostało w dyspozycji Samorządu Województwa przeznaczone w całości na prefinansowanie projektów systemowych w ramach PO KL. Poddziałanie 6.1.3 realizowane przez powiatowe urzędy pracy.

10% ogólnej kwoty na aktywne formy przeciwdziałania bezrobociu pozostało w rezerwie Ministra Pracy i Polityki Społecznej.

2. POZYSKIWANIE ŚRODKÓW

2.1. Budżet Powiatu w gestii PUP

2.1.1. Utrzymywanie i funkcjonowanie Urzędu

Na utrzymanie i funkcjonowanie PUP w Kościerzynie w 2011r. przyznano środki z budżetu Powiatu w wysokości **1.945,48 tys. zł** (bez projektu „Pośrednictwo pracy silną stroną Urzędu”). W trakcie roku plan ten uległ zwiększeniu do poziomu **1.966,7 tys. zł** przede

wszystkim ze względu na pokrycie 20% udziału Powiatu w kosztach prac remontowych i modernizacyjnych budynku PUP w związku z II etapem tworzenia Centrum Aktywizacji Zawodowej.

2.1.2. Projekt konkursowy „Pośrednictwo pracy silną stroną Urzędu”

W ramach konkursu ogłoszonego przez WUP w Gdańsku w ramach Poddziałania 6.1.2 PO KL (Wsparcie powiatowych i wojewódzkich urzędów pracy w realizacji zadań na rzecz aktywizacji zawodowej osób bezrobotnych w regionie) PUP w Kościerzynie złożył wniosek i otrzymał dofinansowanie na 2011r. ze środków EFS w kwocie **146,8 tys. zł** na realizację projektu „Pośrednictwo pracy silną stroną Urzędu”. **25,9 tys. zł** (15% kosztów kwalifikowalnych projektu) stanowił wkład własny Powiatu. Projekt zakładał sfinansowanie w 2011r. kosztów wynagrodzeń i składek na ubezpieczenia społeczne i Fundusz Pracy 6 pośredników pracy zatrudnionych w PUP w Kościerzynie i objęcie określonymi szkoleniami pracowników Centrum Aktywizacji Zawodowej.

2.1.3. Finansowanie ubezpieczeń zdrowotnych za bezrobotnych bez prawa do zasiłku

Urzędowi przyznano na 2011r. środki w wysokości **2.305,0 tys. zł** z budżetu Powiatu Kościerskiego pochodzące z dotacji celowej Wojewody Pomorskiego na finansowanie składek na ubezpieczenie zdrowotne za bezrobotnych bez prawa do zasiłku. W związku z większymi potrzebami dotację zwiększono w trakcie roku o 220,2 tys. zł do wysokości **2.525,2 tys. zł**.

2.1.4. Projekt konkursowy „Droga do rozwoju zawodowego”

W 2011r. w konkursie w ramach PO KL, Poddziałanie 6.1.1 „Wsparcie osób pozostających bez zatrudnienia na regionalnym rynku pracy” 100% dofinansowania z EFS otrzymał projekt PUP w Kościerzynie pn. „Droga do rozwoju zawodowego”, skierowany do 60 osób bezrobotnych będących w szczególnej sytuacji na rynku pracy.

Projekt realizowany będzie w latach 2011-2012. Łączny budżet projektu wynosi **482,18 tys. zł**, z tego **78,9 tys. zł** zaplanowano na 2011r.

2.1.5. Projekt konkursowy „Doświadczenie drogą do sukcesu”

W 2011r. w konkursie w ramach PO KL, Poddziałanie 7.2.1 „Aktywizacja zawodowa i społeczna osób zagrożonych wykluczeniem społecznym” dofinansowanie z EFS otrzymał projekt PUP w Kościerzynie pn. „Doświadczenie drogą do sukcesu”, skierowany do 40 osób bezrobotnych powyżej 50 roku życia i/lub niepełnosprawnych. Projekt realizowany będzie w latach 2011-2013. Łączny budżet projektu wynosi **749,1 tys. zł**, z tego dofinansowanie z EFS **593,8 tys. zł**, z czego **151,1 tys. zł** zaplanowano na 2011r.

2.2. Fundusz Pracy i projekt systemowy „Aktywni na rynku pracy”

Decyzją z dnia 14 marca 2011r. Minister Pracy i Polityki Społecznej (MPiPS) przyznał Powiatowi Kościerskiemu na aktywne formy przeciwdziałania bezrobociu w 2011r. środki Funduszu Pracy w wysokości **2.586,2 tys. zł**, tj. na poziomie 40% odpowiedniej kwoty z 2010r. (w 2010r. **6.475,9 tys. zł**). 60% redukcja wydatków Funduszu Pracy na aktywne programy rynku pracy dotknęła wszystkie urzędy pracy w Polsce. Z kwoty przyznanej na 2011r. **314,62 tys. zł** przeznaczono na wkład własny w projektach:

- „Wspieramy aktywnych III” (2,6 tys. zł),
- „Aktywność zawodowa szansą na lepsze jutro” (312,02 tys. zł).

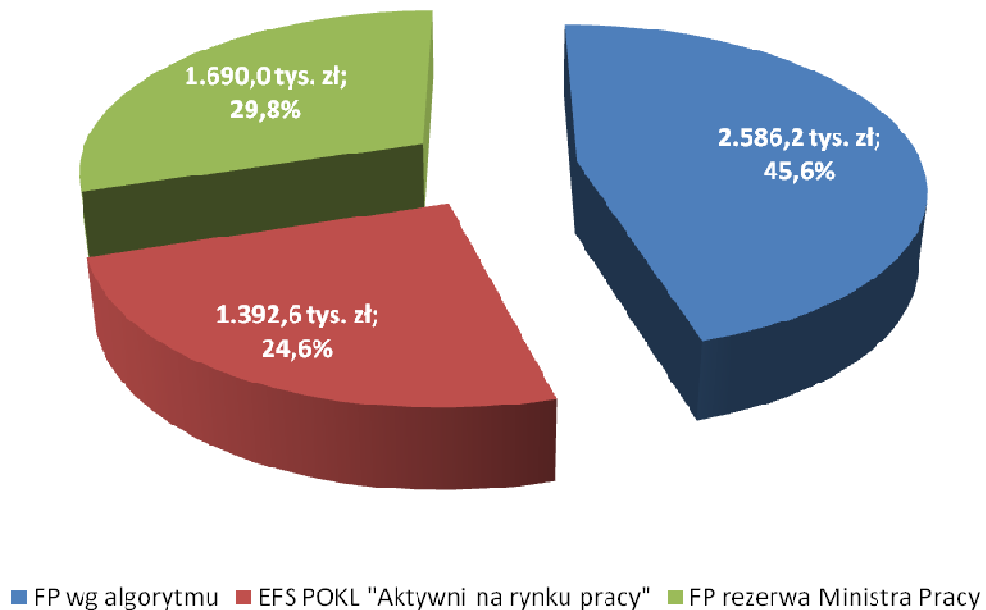
Na realizację dodatkowych działań (projektów) Powiatowy Urząd Pracy w Kościerzynie pozyskał następujące środki z Funduszu Pracy oraz z Europejskiego Funduszu Społecznego:

Tablica 3.

Lp.	Nazwa projektu	Źródło finansowania	Kwota dotacji w tys. zł	
			wnioskowana	przyznana
1.	„Aktywni na rynku pracy”	Środki FP w dyspozycji Samorządu Województwa- prefinansowanie EFS Poddziałanie 6.1.3 w ramach PO KL	1.392,6	1.392,6
2.	„Wspieramy aktywnych III” – Program na rzecz osób bezrobotnych zwolnionych z pracy z przyczyn nie dotyczących pracowników	Rezerwa FP w dyspozycji Ministra Pracy i Polityki Społecznej	102,2	89,9
3.	Program specjalny „Aktywność zawodowa szansą na lepsze jutro		1.531,7	1.531,7
4.	Środki z podziału rezerwy MPiPS zgodnie z metodologią algorytmu na 2011r.		x	68,8
	Razem pozyskano dodatkowe środki			3.026,5

W rezultacie łączna kwota środków Funduszu Pracy i Europejskiego Funduszu Społecznego przyznana na 2011r. na aktywne formy przeciwdziałania bezrobociu wyniosła **5.669,2 tys. zł**, w tym na realizację projektu systemowego „Aktywni na rynku pracy” dofinansowanego z EFS – **1.392,6 tys. zł**.

Struktura planu środków Funduszu Pracy na aktywne formy przeciwdziałania bezrobociu w 2011r. według źródeł pozyskania



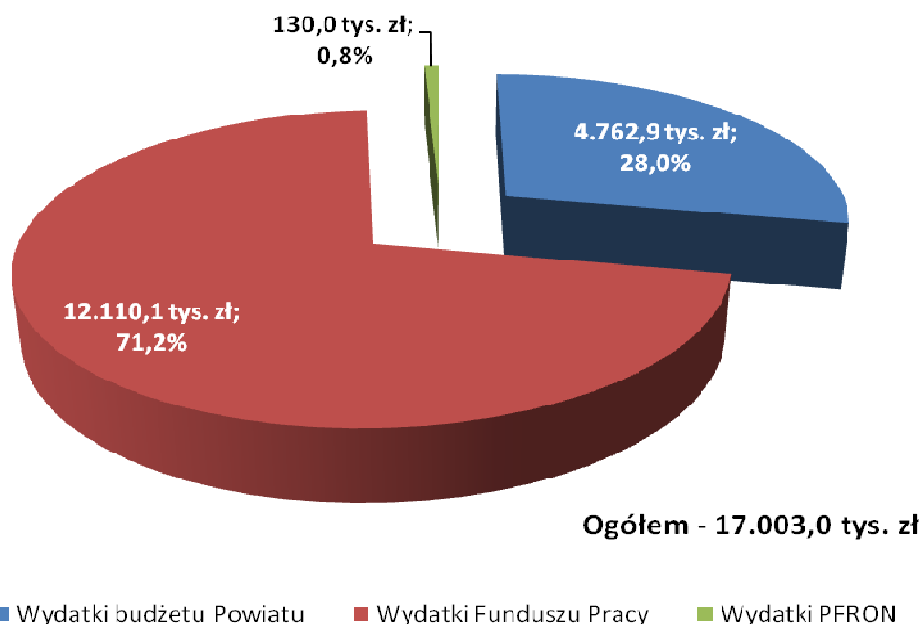
W 2011r. PUP w Kościerzynie znalazł się w gronie **3 najskuteczniejszych urzędów pracy** województwa pomorskiego w zakresie pozyskiwania środków na aktywne formy przeciwdziałania bezrobociu ze środków rezerwy Funduszu Pracy będącej w gestii Ministra Pracy i Polityki Społecznej. I tak w stosunku do sumy środków Funduszu Pracy przyznanych algorytmem oraz otrzymanych z samorządu województwa na prefinansowanie projektu systemowego 6.1.3 w PO KL (3.978,8 tys. zł) PUP w Kościerzynie pozyskał z rezerwy Funduszu Pracy Ministra Pracy i Polityki Społecznej środki w wysokości **1.690,4 tys. zł**, co stanowi **42,5%** odniesione do kwoty 3.978,8 tys. zł. Środki pozyskane łącznie przez urzędy pracy województwa pomorskiego z rezerwy Funduszu Pracy w gestii Ministra Pracy i Polityki Społecznej stanowiły jedynie **17,1%** w stosunku do sumy przyznanych tym urzędom środków wg algorytmu oraz otrzymanych z samorządu województwa na prefinansowanie projektów systemowych 6.1.3 w PO KL. Gdyby zatem PUP w Kościerzynie legitymował się wskaźnikiem średnim dla województwa (17,1%), pozyskałby jedynie **680,4 tys. zł**, czyli o **1.010 tys. zł** mniej niż pozyskał rzeczywiście.

2.3. Środki PFRON na zadania z zakresu rehabilitacji zawodowej osób niepełnosprawnych

Uchwałą Rady Powiatu Kościerskiego z dnia 25 marca 2011r. na zadania z zakresu rehabilitacji zawodowej osób niepełnosprawnych na 2011r. przyznano w ramach PFRON środki w wysokości **130,0 tys. zł**.

3. FINANSOWANIE URZĘDU I REALIZOWANYCH ZADAŃ

Struktura wydatków realizowanych przez PUP w Kościerzynie w 2011r.



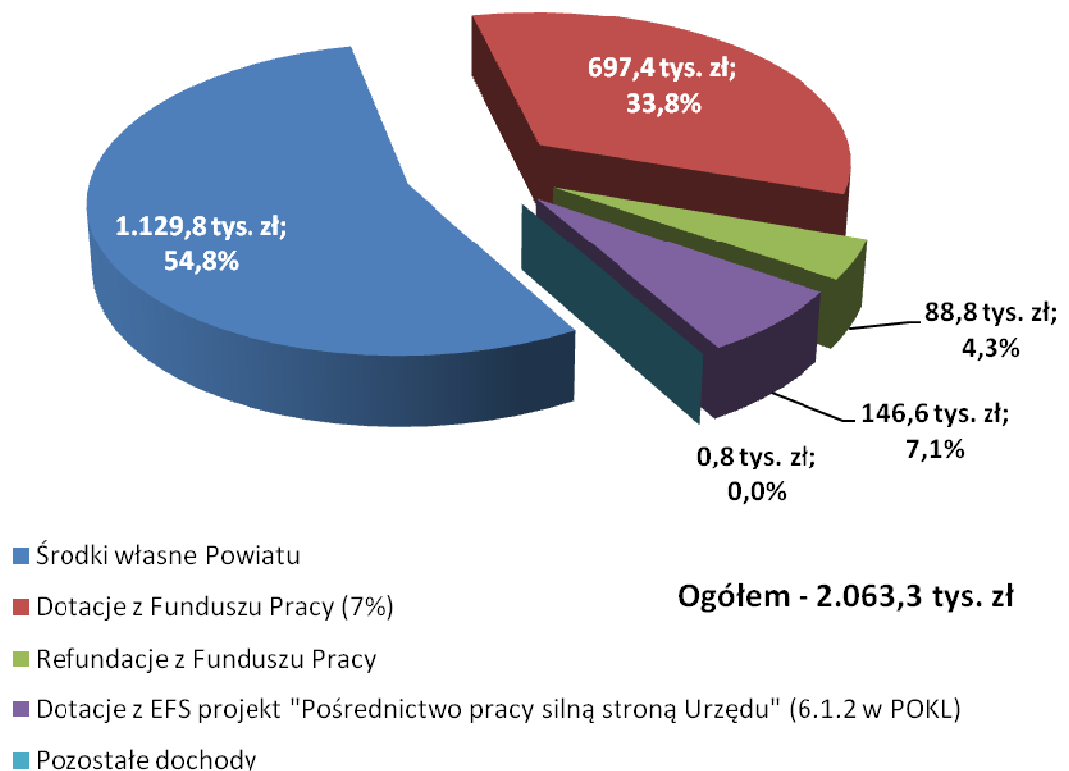
3.1. Wydatki budżetu Powiatu w 2011r.

Tablica 4.

Lp.	Rozdział	Wyszczególnienie	Plan w tys. zł	Wykonanie w tys. zł	Zobowiązania niewymagalne na 31.12.2011r. w tys. zł ¹
		OGÓŁEM (I+II+III+IV) z tego:	4.894,6	4.762,9	108,1
I.		UTRZYMANIE I FUNKCJONOWANIE URZĘDU w tym:	2.139,3	2.063,3	61,0
	85333	Powiatowy Urząd Pracy	1.966,7	1.890,9	61,0
	85395	Projekt konkursowy „Pośrednictwo pracy silną stroną Urzędu” (Poddziałanie 6.1.2 w PO KL)	172,7	172,5	0
II.	85395	PROJEKT KONKURSOWY „DROGA DO ROZWOJU ZAWODOWEGO” (Poddziałanie 6.1.1 w PO KL)	78,9	63,0	0
III	85395	PROJEKT KONKURSOWY „DOŚWIADCZENIE DROGĄ DO SUKCESU” (Poddziałanie 7.2.1 w PO KL)	151,1	111,3	0
IV.	85156	SKŁADKI NA UBEZPIECZENIE ZDROWOTNE ZA BEZROBOTNYCH BEZ PRAWA DO ZASIŁKU	2.525,2	2.525,2	47,1

¹ bez zobowiązań z tytułu dodatkowego wynagrodzenia rocznego za 2011r.

Struktura zasilania wydatków na utrzymanie PUP w 2011r.



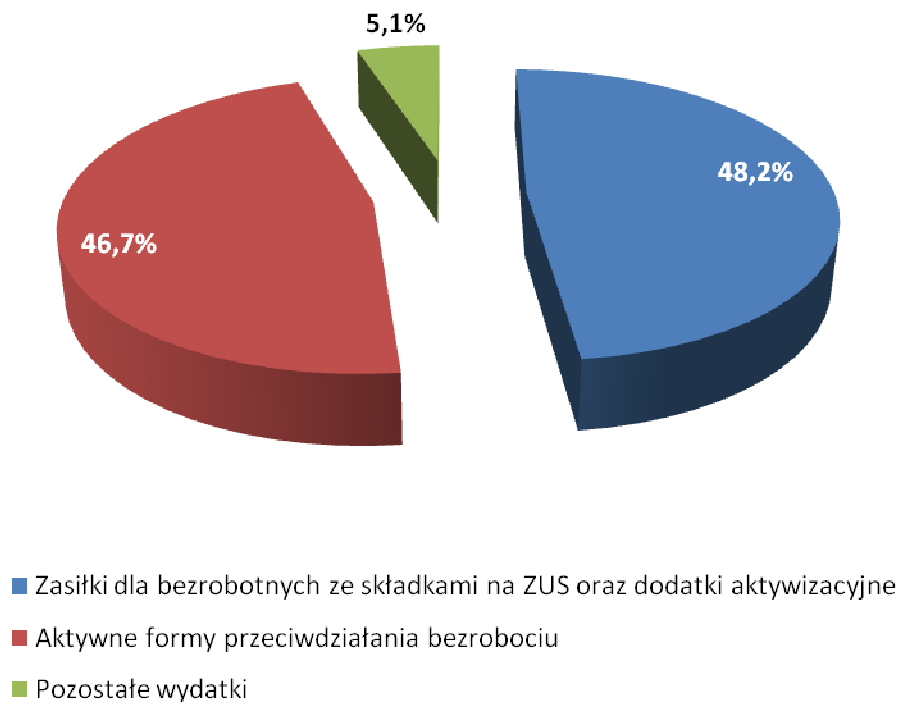
3.2. Wydatki z Funduszu Pracy w 2011r.

Tablica 5.

Lp.	Wyszczególnienie	Wydatki zrealizowane w tys. zł	Udział %
	OGÓŁEM (I+II+III) z tego:	12.110,1	100,0
I.	Zasiłki dla bezrobotnych ze składkami ZUS oraz dodatki aktywizacyjne	5.838,3	48,2
II.	Aktywne formy przeciwdziałania bezrobociu ¹	5.655,1	46,7
III.	Pozostałe wydatki (w tym niektóre wydatki administracyjne związane z obsługą bezrobotnych)	616,7	5,1

¹ w wydatkach na aktywne formy przeciwdziałania bezrobociu uwzględniono również wydatki zrealizowane w wysokości 1.389,5 tys. zł w ramach projektu systemowego „Aktywni na rynku pracy” dofinansowanego z EFS

Struktura wydatków Funduszu Pracy w 2011r.



3.3. Wydatki z PFRON na rehabilitację zawodową osób niepełnosprawnych w 2011r.

Tablica 6.

Lp.	Zadanie/ forma aktywizacji	Wykonanie w tys. zł
	OGÓŁEM (1+2+3+4) z tego:	130,0
1.	Szkolenia dla ON poszukujących pracy i niepozostających w zatrudnieniu (art.40)	12,1
2.	Staże zawodowe dla ON poszukujących pracy i niepozostających w zatrudnieniu (art.11)	6,3
3.	Koszty wyposażenia i doposażenia stanowisk pracy dla ON (art.26a)	61,6
4.	Jednorazowe dofinansowanie rozpoczęcia działalności gospodarczej lub rolniczej dla ON (art.12a)	50,0

4. ORGANIZACJA I ZARZĄDZANIE URZĘDEM

4.1. Zatrudnienie i szkolenie pracowników PUP

Tablica 7. Etatyżacja według stanu na 31.12.2011r.

Lp.	Wyszczególnienie	Liczba etatów
1.	Dyrekcja	2
2.	Centrum Aktywizacji Zawodowej w tym:	22
	Dział Usług Rynku Pracy	14
	Dział Instrumentów i Programów Rynku Pracy	8
3.	Dział Ewidencji, Świadczeń i Informacji	10
4.	Dział Finansowo-Księgowy	4
5.	Dział Organizacyjno-Administracyjny	6
6.	Radca Prawny	0,33
	Razem	44,33

Na dzień 31.12.2011r. wszystkie etaty były obsadzone.

Przepisy stawiają szczególny nacisk na rozwój zawodowy pracowników instytucji rynku pracy. Świadczy o tym m.in. fakt, iż szkolenia pracowników urzędów pracy finansowane są ze środków Funduszu Pracy. W 2011r. wszyscy pracownicy Urzędu zatrudnieni na stanowiskach urzędniczych (poza Radcą prawnym) uczestniczyli w różnego rodzaju szkoleniach, konferencjach i seminariach oraz w 3 szkoleniach zbiorowych zorganizowanych wyłącznie dla pracowników PUP w Kościerzynie (jedno dla 14 osób, drugie dla 16 osób i trzecie dla 22 osób).

4.2. Obsługa informatyczna Urzędu

Do obsługi Urzędu wykorzystywany jest system informatyczny SYRIUSZ^{Std} (wdrożony w Urzędzie w 2009r.).

W 2011r. w zakresie informatyki i teleinformatyki m.in.:

- przeemigrowano dane archiwalne (lata 1992-1999) z programu „Zasiłki” do oprogramowania SYRIUSZ^{Std},
- włączono Urząd do grona konsultantów „Zielonej Linii” w ramach ogólnopolskiego systemu informacyjnego realizowanego w ramach projektu „Zielona Linia – Centrum Informacyjno-Konsultacyjne Służb Zatrudnienia” w zakresie udzielania telefonicznej informacji klientom zainteresowanym usługami rynku pracy,
- odnowiono licencję na oprogramowanie antywirusowe,
- przedłużono na 2011r. aktualizację urządzenia zabezpieczającego sieć Internet FortiGate-80C,
- zakupiono oprogramowanie do monitoringu i rozliczania projektów EFS,,
- przedłużono serwis techniczny do programu komputerowego e-archiwum,

- zakupiono elektroniczny system informacji prawnej „Inforlex Administracja”,
 - rozbudowano system kolejkowy (system zarządzania ruchem) w Urzędzie o jeden nowy wyświetlacz grupowy oraz o dodatkowe stanowiska obsługi klienta,,
 - wykonano nową witrynę internetową Urzędu,
 - przeprowadzono w Urzędzie Audyt Bezpieczeństwa Informacji, polegający na zweryfikowaniu poziomu bezpieczeństwa przetwarzanych danych osobowych,
 - zakupiono dla potrzeb pracowników: 4 komputery PC HP z systemem MS Windows 7, 1 aparat fotograficzny z ładowarką i kartą pamięci,
 - na potrzeby Klubu Pracy zakupiono projektor z uchwytem sufitowym.
- Ww. zadania i zakupy w całości sfinansowano ze środków Funduszu Pracy.

4.3. Sprawy gospodarcze

W IV kwartale 2011 roku w Powiatowym Urzędzie Pracy w Kościerzynie przeprowadzono prace remontowe i modernizacyjne w ramach II etapu działań związanych z wyodrębnieniem w strukturze Urzędu Centrum Aktywizacji Zawodowej (CAZ). Zadania zrealizowane w 2010 roku pozwoliły stworzyć CAZ, jednak nie wyczerpały wszystkich potrzeb w tym zakresie. Dlatego w rozszerzonej formule CAZ, oprócz prac związanych z umiejscowieniem Działu Instrumentów i Programów Rynku Pracy w strukturze CAZ, wykonano następujące zadania:

- 1) zainstalowano klimatyzację w Sali Klubu Pracy na II piętrze oraz wymalowano całe pomieszczenie,
 - 2) zamontowano automatyczne drzwi przesuwne oddzielające korytarz wejściowy od poczekalni CAZ,
 - 3) nad drzwiami wejściowymi Urzędu zainstalowano kurtynę powietrzną,
 - 4) wykonano prace remontowe i modernizacyjne w czterech pomieszczeniach Działu Instrumentów i Programów Rynku Pracy, w tym m.in.:
 - uzupełniono ubytki ścian i sufitów,
 - częściowo przerobiono oświetlenie punktowe stanowisk pracy,
 - wymieniono stare żeliwne grzejniki c.o. na nowe,
 - wymieniono posadzki,
 - wymalowano ściany i sufity,
 - 5) wyposażono część pomieszczeń CAZ w nowe meble, fotele obrotowe i krzesła.
- Całkowite koszty przeprowadzonego remontu i modernizacji wraz z częściowym wyposażeniem biurowym wyniosły **93.101 zł**, z czego:
- **74.481 zł** stanowiło dofinansowanie ze środków Funduszu Pracy pozostających w dyspozycji Ministra Pracy i Polityki Społecznej,
 - **18.620 zł** pochodziło z wkładu własnego Powiatu.

Dzięki zrealizowanym projektom znacząco zmienił się wygląd oraz funkcjonalność pomieszczeń, co w zasadniczy sposób wpłynęło na poprawę jakości oferowanych usług oraz poprawę wizerunku tutejszego Urzędu.

Dodatkowo ze środków Funduszu Pracy zakupiono na potrzeby Klubu Pracy:

- składane 3-częściowe ścianki informacyjne,
- 1 tablicę magnetyczną wraz ze stojakiem mobilnym,
- 2 stojaki reklamowe z zatraskową ramą.

Do prowadzenia ewidencji składników majątkowych i wykonywania inwentaryzacji w Urzędzie wprowadzono system STOCK, służący do kompleksowej obsługi ewidencyjnej środków trwałych i wyposażenia, stanowiącego mienie Urzędu. Dotychczasowe księgi inwentarzowe i ewidencje zastąpił system do elektronicznej inwentaryzacji majątku poprzez oznakowanie składników majątkowych kodami kreskowymi

W maju 2011r. z zasobów Powiatu pozyskano nieodpłatnie samochód osobowy Fiat Seicento 899, rok produkcji 2000.

5. REJESTRACJA, EWIDENCJA, ŚWIADCZENIA

5.1. Informacja

- Wydano 12.015 różnego rodzaju zaświadczeń (w tym 2.761 poprzez Samorządową Elektroniczną Platformę Informacyjną).

5.2. Rejestracja

- Dokonano rejestracji:
 - 4.806 bezrobotnych,
 - 48 poszukujących pracy,
- Wydano 4.856 decyzji administracyjnych, z tego:
 - 4.808 przyznających status osoby bezrobotnej,
 - 48 przyznających status osoby poszukującej pracy,
- Wydano 721 różnego rodzaju zaświadczeń.

5.3. Obsługa bezrobotnych

- Wydano:
 - 4.994 decyzje o utracie statusu osoby bezrobotnej,
 - 1.108 decyzji przyznających prawo do zasiłku,
 - 167 decyzji dla osób wchodzących na zasiłek po tzw. okresie karencji,
 - 847 decyzji o utracie prawa do zasiłku dla bezrobotnych w związku z wyczerpaniem ustawowego okresu jego pobierania,
 - 62 decyzje wstrzymujące prawo do zasiłku dla bezrobotnych,
 - 25 decyzji wznawiających prawo do zasiłku dla bezrobotnych,
 - 366 decyzji przyznających stypendium z tyt. szkolenia,
 - 82 decyzje przyznające dodatek aktywizacyjny, w tym decyzje wstrzymujące lub wznawiające wypłaty dodatku aktywizacyjnego,
 - 71 decyzji przyznających stypendium z tytułu dalszej nauki,
 - 29 decyzji zobowiązujących do zwrotu nienależnie pobranych świadczeń na kwotę 21.846,40 zł.
- Od decyzji wydanych przez Dział Ewidencji, Świadczeń i Informacji w 2011r. wpłynęło 19 odwołań. Z tej liczby 6 załatwiono w trybie art. 132 KPA, 13 odwołań przekazano do Wojewody Pomorskiego, z których 11 utrzymano w mocy, natomiast 2 przekazano do ponownego rozpatrzenia.

5.4. Naliczanie świadczeń oraz ubezpieczenia bezrobotnych

- Dokonano naliczeń:
 - 8.499 zasiłków dla bezrobotnych,
 - 2.655 stypendiów,
 - 173 dodatków aktywizacyjnych,
- Sporządzono:
 - 756 list wypłat,
 - 306 indywidualnych kart wypłat zasiłków i stypendiów,
 - 138 informacji podatkowych PIT-11,

- 306 zestawień pobranych i odprowadzonych składek na ubezpieczenie społeczne i zdrowotne,

- Dokonano następującej ilości zgłoszeń do ZUS:
 - ZZA - ubezpieczenia zdrowotne - 16.798,
 - ZUA - ubezpieczenia zdrowotne i społeczne - 3.713,
 - ZIUA - zmiany danych identyfikacyjnych - 477,
 - ZCNA - zmiany danych o członkach rodziny - 2.886,
 - ZWUA - wyrejestrowania z ubezpieczenia - 33.366.

W 2011r. dokonano korekty dokumentów zgłoszeniowych za lata 1999-2003.

5.5. Zasiłki dla bezrobotnych oraz dodatki aktywizacyjne

W 2011r. wydatki na zasiłki dla bezrobotnych ze składkami ZUS oraz na dodatki aktywizacyjne wyniosły **5.838,3 tys. zł**, z tego:

- **4.621,6 tys. zł** przeznaczono na zasiłki dla bezrobotnych,
- **1.145,3 tys. zł** przeznaczono na ZUS od tych zasiłków,
- **26,4 tys. zł** przeznaczono na zasiłki dla cudzoziemców z UE,
- **45,0 tys. zł** przeznaczono na dodatki aktywizacyjne.

W trakcie 2011r. miały miejsce wahania w liczbie bezrobotnych posiadających prawo do zasiłku dla bezrobotnych, o czym świadczy fakt, że o ile na koniec grudnia 2010r. liczba bezrobotnych posiadających to prawo wynosiła 561 osób, to na koniec lutego 2011r. było to 675 osób, na koniec września 2011r. – 536 osób, a na koniec grudnia 2011r. – 591 osób.

Zasiłki dla bezrobotnych przeciętnie pobierało w 2011r. **588** osób bezrobotnych (262 kobiety i 326 mężczyzn). Przeciętny miesięczny udział procentowy bezrobotnych z prawem do zasiłku w ogólnej liczbie bezrobotnych wyniósł w 2011r. **14,9%** (dla kobiet 12,2%, dla mężczyzn 18,0%) (patrz: Aneks statystyczny, tablica 1).

5.6. Ubezpieczenia zdrowotne bezrobotnych bez prawa do zasiłku

W ramach dotacji celowej z budżetu Powiatu Kościerskiego w 2011r. wydatkowano środki w wysokości **2.525,2 tys. zł** na sfinansowanie składek na ubezpieczenie zdrowotne za bezrobotnych bez prawa do zasiłku. PUP w Kościerzynie opłacał składki zdrowotne za średniomiesięcznie **3.745** osób bezrobotnych bez prawa do zasiłku. Stawka miesięczna składki wynosiła w 2011r.:

- do 31 maja 2011r. - **52,44 zł**,
- od 1 czerwca 2011r. do 31 grudnia 2011r. - **53,81 zł**.

Z uwagi na niewystarczającą dotację celową część składek na ubezpieczenie zdrowotne za miesiąc grudzień 2011r. w wysokości **47,1 tys. zł** uregulowano dopiero w styczniu 2012r. z budżetu 2012r.

5.7. Archiwum

Dzięki zakupionemu oprogramowaniu e-archiwum możliwe jest przetwarzanie papierowych dokumentów bezrobotnych do postaci cyfrowej. Dokumenty przechowywane w tej postaci są dostępne dla pracowników Urzędu. Przetwarzanie dokumentów do postaci cyfrowej rozpoczęto od września 2011r. Do grudnia 2011r. przetworzono dokumenty dla **2.100** rejestracji w stosunku do:

- 906 osób uprawnionych do zasiłków i świadczeń przedemerytalnych,
- 370 osób bezrobotnych.

6. PODSTAWOWE USŁUGI RYNKU PRACY

6.1. Pośrednictwo pracy i usługi EURES

Pośrednictwo pracy

Pośrednictwo pracy, polegające w szczególności na pozyskiwaniu i upowszechnianiu ofert pracy, jest najważniejszą usługą rynku pracy. W ramach tej usługi pośrednicy pracy m.in. wzywają bezrobotnych w celu potwierdzenia przez nich gotowości do podjęcia zatrudnienia i uzyskania informacji o możliwościach zatrudnienia lub szkolenia, w tym poprzez przedstawienie propozycji odpowiedniego zatrudnienia, innej pracy zarobkowej lub ustalenie możliwości udzielenia innej formy pomocy przez Urząd.

W 2011r. pozyskano **2.251** ofert pracy, z tego:

- 1500 ofert pracy niesubsydiowanej,
- 751 ofert pracy subsydiowanej (m.in. staży, prac interwencyjnych, prac społecznie użytecznych, refundacji kosztów wyposażenia miejsc pracy, subsydiowanych z PFRON).

Ogółem na oferty skierowano **2.170** osób. Wysłano **894** informacje o ofertach pracy (wezwań) do bezrobotnych. Odbyto **463** wizyty u pracodawców, w trakcie których pozyskano 291 ofert pracy.

Szczegółową analizę ofert pracy przedstawiono w opracowaniu pn. „Struktura ofert pracy i kierunków szkoleń w Powiatowym Urzędzie Pracy w Kościerzynie w 2011r.”

Usługi EURES

EURES jest siecią współpracy publicznych służb zatrudnienia i ich partnerów na rynku pracy, wspierając mobilność w dziedzinie zatrudnienia na poziomie międzynarodowym w krajach Unii Europejskiej oraz Europejskiego Obszaru Gospodarczego.

W 2011r. w ramach zadań EURES odbyto **1.317** indywidualnych kontaktów z osobami bezrobotnymi i poszukującymi pracy. 824 osoby skontaktowały się osobiście, 212 za pomocą poczty elektronicznej, 281 informacji udzielono telefonicznie. Tematyka kontaktów dotyczyła:

- informacji ogólnych (261),
- warunków życia i pracy w krajach EOG (316),
- poszukiwania pracy (739).

12 pracodawców z terenu powiatu kościerskiego poszukiwało pracowników w krajach EOG za pośrednictwem EURES.

Dnia 22 marca 2011r. przy współpracy z Wojewódzkim Urzędem Pracy w Gdańsku, zorganizowano na terenie Kościerzyny spotkanie informacyjne dla osób bezrobotnych oraz poszukujących zatrudnienia na temat poszukiwania pracy za granicą w ramach sieci EURES.

6.2. Poradnictwo zawodowe

W 2011r. z indywidualnych porad doradców zawodowych skorzystały **3.784** osoby. Tematyka porad dotyczyła:

- kwalifikowania i opiniowania osób bezrobotnych na szkolenia oraz udzielanie informacji nt. szkoleń organizowanych przez PUP (542 osoby),
- kwalifikowania na warsztaty „Aktywne poszukiwanie pracy” i na zajęcia aktywizacyjne (233 osoby),
- badań testowych (85 osób),
- pomocy przy opracowaniu dokumentów aplikacyjnych (123 osoby),
- opracowania i sporządzenia Indywidualnych Planów Działania (1430 osób),
- porad udzielonych pracodawcom (33 osoby),
- informacji dotyczących form pomocy świadczonych przez PUP na rzecz osób bezrobotnych (1.338 osób).

Przeprowadzono również **76** porad grupowych, w których uczestniczyło **669** osób.

Tematyka porad grupowych:

- „Indywidualny Plan Działania” - 16 edycji (142 osoby),
- „Samodzielność w poszukiwaniu pierwszej pracy” - 5 edycji (40 osób),
- „Proces rekrutacyjny – co może mnie spotkać podczas rozmowy z pracodawcą?” - 20 edycji (204 osoby),
- „Mój debiut w świecie pracy” - 4 edycje (46 osób),
- „Wyrównywanie szans na rynku pracy” - 2 edycje (13 osób),
- „Miasteczko zainteresowań zawodowych” - 10 edycji (66 osób),
- „Własna firma krok po kroku” - 7 edycji (46 osób),
- „Aktywni na rynku pracy” - 3 edycje (35 osób),
- „Niepełnosprawni na rynku pracy” - 4 edycje (35 osób),
- „Indywidualny Plan Działania” w ramach projektów:
„Droga do rozwoju zawodowego” i
„Doświadczenie drogą do sukcesu” - 5 edycji (42 osoby).

Przeprowadzono także **18** edycji grupowej informacji zawodowej (**162** uczestników).

6.3. Pomoc w aktywnym poszukiwaniu pracy

W 2011r. przeprowadzono 9 edycji 3-tygodniowych zajęć aktywnego poszukiwania pracy (Klubu Pracy). Na zajęcia te skierowano **112** osób, z czego **103** ukończyły je.

Przeprowadzono również 11 edycji zajęć aktywizacyjnych, na które skierowano **130** osób, z czego **105** ukończyło je.

Część zajęć Klubu Pracy jak i zajęć aktywizacyjnych odbywała się w Karsinie, Dziemianach, Lipuszu, Starej Kiszewie, Liniewie i Nowej Karczmie.

6.4. Organizacja szkoleń

Szczegółową analizę szkoleń przedstawiono w opracowaniu pn. „Struktura ofert pracy i kierunków szkoleń w Powiatowym Urzędzie Pracy w Kościerzynie w 2011r.”.

7. AKTYWNE INSTRUMENTY I PROGRAMY RYNKU PRACY

7.1. Aktywne formy przeciwdziałania bezrobociu

Tablica 8. Realizacja aktywnych form przeciwdziałania bezrobociu w 2011r. według projektów

Lp.	Projekt Rodzaj aktywizacji	Liczba osób poddanych aktywizacji	w tym		Wydatki	
			kontynuujący programy rozpoczęte w 2010r.	skierowane na nowe programy w 2011r.	Plan w złotych	Wykonanie w złotych
1	2	3	4	5	6	7
	OGÓŁEM FP+EFS (1+2+3+4)	1.562	324	1.238	5.669.200	5.655.145
	<ul style="list-style-type: none"> • Szkolenia • Prace interwencyjne • Prace społecznie użyteczne • Staże • Stypendia z tyt. nauki • Dotacje na podjęcie działalności gospodarczej • Refundacje kosztów wyposażenia miejsc pracy • Program specjalny – wsparcie podmiotowe (dotacje) • Program specjalny – warsztaty psychologiczne z tego: 	217 212 212 488 54 78 104 34 163	0 110 0 195 19 0 0 0 0	217 102 212 293 35 78 104 34 163	605.738 599.080 234.280 1.771.860 216.194 1.299.528 782.120 81.600 78.800	602.941 596.383 234.239 1.770.347 216.193 1.299.500 775.149 81.600 78.793
1.	ALGORYTM FUNDUSZU PRACY	903	290	613	2.340.363	2.337.018
	<ul style="list-style-type: none"> • Szkolenia • Prace interwencyjne • Prace społecznie użyteczne • Staże • Stypendia z tyt. nauki • Refundacje kosztów wyposażenia miejsc pracy 	121 202 212 249 54 65	0 110 0 161 19 0	121 92 212 88 35 65	394.474 575.889 234.280 808.526 216.194 111.000	394.072 573.193 234.239 808.320 216.193 111.000
2.	WSPIERAMY AKTYWNYCH III	26	0	26	92.517	92.515
	<ul style="list-style-type: none"> • Szkolenia • Prace interwencyjne • Staże • Dotacje na podjęcie działalności gospodarczej 	2 10 13 1	0 0 0 0	2 10 13 1	13.969 23.191 36.857 18.500	13.968 23.190 36.857 18.500
3.	PROGRAM SPECJALNY „AKTYWNOŚĆ ZAWODOWA SZANSĄ NA LEPSZE JUTRO”	425	0	425	1.843.720	1.836.068
	<ul style="list-style-type: none"> • Szkolenia • Staże • Dotacje na podjęcie działalności gospodarczej 	34 120 35	0 0 0	34 120 35	26.600 338.100 647.500	26.538 337.489 647.500

1	2	3	4	5	6	7
	• Refundacje kosztów wyposażenia miejsc pracy	39	0	39	671.120	664.149
	• Wsparcie pomostowe (dotacje)	34	0	34	81.600	81.600
	• Warsztaty psychologiczne	163	0	163	78.800	78.793
4.	AKTYWNI NA RYNKU PRACY PODDZIAŁANIE 6.1.3 PO KL	208	34	174	1.392.600	1.389.543
	• Szkolenia	60	0	60	170.695	168.362
	• Staże	106	34	72	588.377	587.681
	• Dotacje na podjęcie działalności gospodarczej	42	0	42	633.528	633.500

Na wszystkie aktywne formy przeciwdziałania bezrobociu wydatkowano kwotę **5.655.145 zł**. Dla porównania w 2010r. na aktywne formy przeciwdziałania bezrobociu wydatkowano **13.834.200 zł**.

Na działania finansowane wyłącznie ze środków Funduszu Pracy wydatkowano ogółem 4.265.601 zł. Na działania te składają się następujące projekty /przedsięwzięcia (patrz: tablica 8):

1. Projekt **„Wspieramy aktywnych III”** realizowany w ramach Programu na rzecz bezrobotnych zwolnionych z pracy z przyczyn niedotyczących pracowników (źródła finansowania:
 - 89.900 zł – rezerwa FP będąca w dyspozycji MPiPS,
 - 2.617 zł – wkład własny PUP ze środków algorytmu FP).
 Projektem objęto **26** bezrobotnych zwolnionych z pracy z przyczyn niedotyczących pracowników.
 Osoby te wzięły udział w następujących formach wsparcia:
 - staże (13),
 - prace interwencyjne (10),
 - szkolenia (2),
 - dotacja na podjęcie działalności gospodarczej (1).
 W ramach projektu wydatkowano **92.515 zł**.
2. Program Specjalny **„Aktywność zawodowa szansą na lepsze jutro”** skierowany do bezrobotnych do 25 roku życia i/lub długotrwale bezrobotnych (źródła finansowania:
 - 1.531.700 zł – rezerwa FP będąca w dyspozycji MPiPS,
 - 312.020 zł – wkład własny PUP ze środków algorytmu FP).
 Projektem objęto **199** osób bezrobotnych w wieku do 25 lat i/lub długotrwale bezrobotnych.
 Osoby objęte programem uczestniczyły w następujących formach wsparcia:
 - staże (120),
 - refundacje kosztów wyposażenia miejsc pracy (39),
 - dotacje na podjęcie działalności gospodarczej (35),
 - szkolenia (34).
 Każdy z uczestników programu został objęty specyficznym elementem wsparcia w postaci:
 - wsparcia pomostowego (34) lub
 - warsztatów psychologicznych (163) lub
 - warsztatów motywacyjnych (2).

W ramach programu wydatkowano **1.836.068 zł**.

3. Pozostałe działania w ramach **tzw. Algorytmu FP** (źródło finansowania:

- 2.271.563 zł – środki własne PUP w ramach algorytmu FP,
- 68.800 zł – dodatkowe środki z rezerwy MPiPS).

Działaniami objęto **903** bezrobotnych.

Osoby te objęte zostały następującymi formami wsparcia:

- staże (249),
- prace społecznie użyteczne (212),
- prace interwencyjne (202),
- szkolenia (121),
- refundacje kosztów wyposażenia miejsc pracy (65),
- stypendia z tyt. nauki (54).

Z algorytmu FP wydatkowano **2.337.018 zł**.

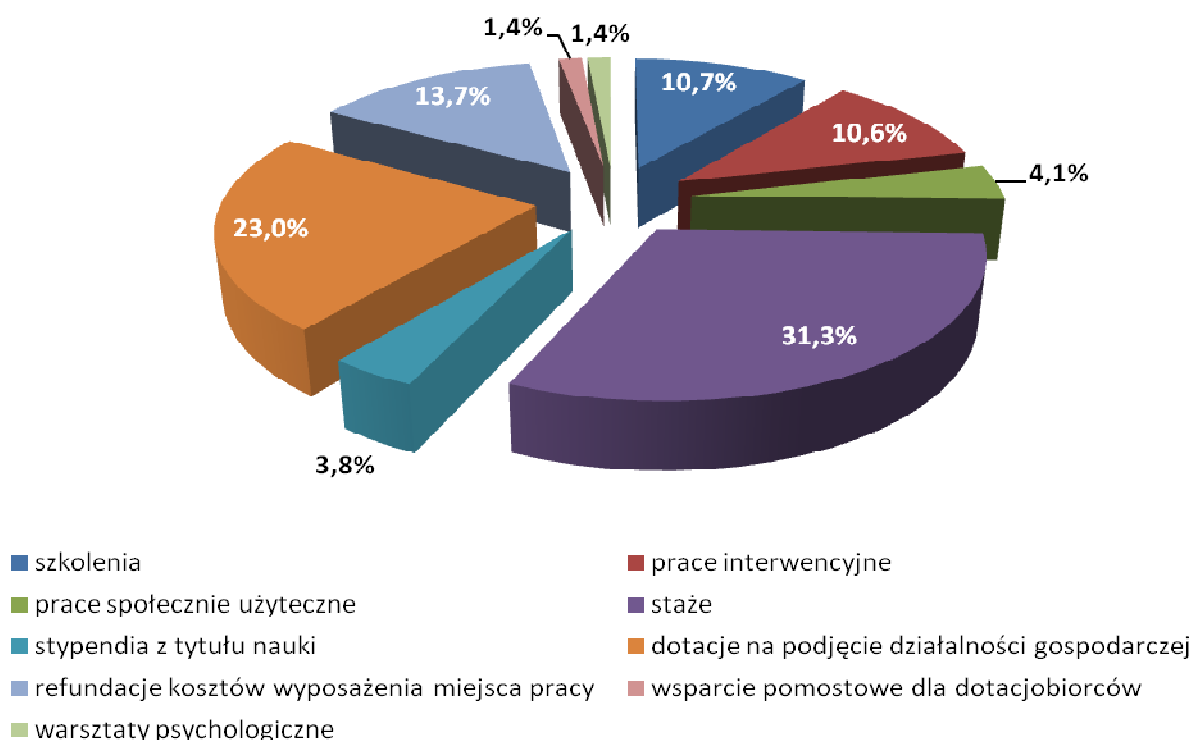
Na działania finansowane ze środków Europejskiego Funduszu Społecznego w ramach projektu systemowego „**Aktywni na rynku pracy**” (Poddziałanie 6.1.3 PO KL) wydatkowano **1.389.543 zł**. Źródło finansowania:

- 1.392.600 zł – środki FP w dyspozycji samorządu województwa przeznaczone na prefinansowanie EFS w ramach Poddziałania 6.1.3 PO KL.

Projektem objęto **208** bezrobotnych, przede wszystkim znajdujących się w szczególnej sytuacji na rynku pracy. Osoby te wzięły udział w następujących formach wsparcia:

- staże (106),
 - szkolenia (60),
 - dotacje na podjęcie działalności gospodarczej (42).
- (patrz: tablica 8).

Struktura wydatków z Funduszu Pracy w ramach aktywnych form przeciwdziałania bezrobociu w 2011r.



W 2011r. najwięcej środków wydatkowano na:

- staże - **1.770.347 zł**,
w tym: 587.681 zł w ramach projektu „Aktywni na rynku pracy”,
 - dotacje na podjęcie działalności gospodarczej - **1.299.500 zł**,
w tym: 633.500 zł w ramach projektu „Aktywni na rynku pracy”,
 - refundacje kosztów wyposażenia miejsc pracy - **775.149 zł**,
 - szkolenia - **602.941 zł**,
w tym: 168.362 zł w ramach projektu „Aktywni na rynku pracy”,
 - prace interwencyjne - **596.383 zł**
- (patrz: tablica 8).

W 2011r. objęto aktywnymi formami przeciwdziałania bezrobociu **1.562** osoby, z tego 324 osoby kontynuowały programy rozpoczęte w 2010r., a 1.238 osób skierowano na nowe programy (w 2010r. objęto takimi programami **2.619** osób).

Najwięcej osób objęto (patrz: tablica 8):

- stażami (**488** bezrobotnych),
- szkoleniami (**217** bezrobotnych),
- pracami interwencyjnymi (**212** bezrobotnych),
- pracami społecznie użytecznymi (**212** bezrobotnych),
- warsztatami psychologicznymi (**163** uczestników programu specjalnego),
- programem refundacji kosztów wyposażenia miejsc pracy (**104** bezrobotnych),
- dotacjami na podjęcie działalności gospodarczej (**78** bezrobotnych).

7.2. Zadania PFRON w ramach rehabilitacji zawodowej osób niepełnosprawnych

W 2011r. PUP w Kościerzynie wydatkował ze środków PFRON kwotę **129.999 zł** na zadania z zakresu rehabilitacji zawodowej osób niepełnosprawnych. W ramach tej kwoty objęto niżej wymienionymi formami aktywizacji zawodowej następującą liczbę osób niepełnosprawnych:

- szkolenia - **4** osoby (wydatki: 12.083 zł),
- staże zawodowe - **2** osoby (wydatki: 6.316 zł),
- dotacje na podjęcie działalności gospodarczej - **2** osoby (wydatki: 50.000 zł),
- miejsca pracy w ramach refundacji kosztów wyposażenia – **2** osoby (wydatki: 61.600 zł).

7.3. Projekt konkursowy „Droga do rozwoju zawodowego”

W 2011r. rozpoczęto realizację projektu konkursowego „Droga do rozwoju zawodowego” w ramach PO KL. Poddziałanie 6.1.1.

Głównym celem projektu jest poprawa zdolności do zatrudnienia oraz podniesienie aktywności zawodowej 60 osób bezrobotnych będących w szczególnej sytuacji na rynku pracy.

W 2011r. do projektu weszło **35** osób bezrobotnych (15 kobiet i 20 mężczyzn). Początkowo uczestnicy zostali objęci Indywidualnym Planem Działania. Następnie osoby te rozpoczęły udział w następujących szkoleniach grupowych:

- szkolenie okresowe kierowców w zakresie przewozu rzeczy (11 osób),
- podstawy obsługi komputera i Internetu z obsługą kas fiskalnych (10 osób),
- kompleksowa obsługa magazynu (wózki jezdniowe, komputer, kasa fiskalna) – 14 osób.

Z wyżej wymienionej grupy na początku stycznia 2012r. 20 osób skierowano na staże zawodowe. W 2011r. w ramach projektu wydatkowano **62.964 zł.**

7.4. Projekt konkursowy „Doświadczenie drogą do sukcesu”

W 2011r. rozpoczęto również realizację projektu konkursowego „Doświadczenie drogą do sukcesu” w ramach PO KL, Poddziałanie 7.2.1.

Głównym celem tego projektu jest poprawa zdolności do zatrudnienia oraz podniesienie aktywności zawodowej 40 osób bezrobotnych powyżej 50 roku życia i/lub osób niepełnosprawnych.

W 2011r. do projektu weszło 21 osób (14 kobiet i 7 mężczyzn). Początkowo uczestnicy zostali objęci Indywidualnym Planem Działania. Następnie uczestniczyli w indywidualnych rozmowach z psychologiem, a potem w warsztatach motywacyjnych. W dalszej kolejności rozpoczęli udział w różnego rodzaju szkoleniach zawodowych „1 na 1” (1 trener szkoli jednego kursanta). Z wyżej wymienionej grupy na początku stycznia 2012r. 12 osób skierowano na staże zawodowe a 8 osób do prac interwencyjnych. W ramach projektu w 2011r. wydatkowano **111.346 zł.**

8. INNE DZIAŁANIA URZĘDU

8.1. Zwolnienia grupowe w „KASZUBIE”

Po koniec marca 2011r. „KASZUB” Meblarska Spółdzielnia Zakład Pracy Chronionej w likwidacji z Kościerzyny dokonał zwolnienia grupowego **90 pracowników**, w większości pracowników produkcyjnych. 14 kwietnia 2011r. Sąd Rejonowy Gdańsk-Północ VI Wydział Gospodarczy ogłosił upadłość likwidacyjną „KASZUBA”. Pod koniec kwietnia 2011r. Syndyk „KASZUBA” wypowiedziała umowy o pracę ze skróconym okresem wypowiedzenia do 30.05.2011r. kolejnym **107 pracownikom**. W związku z ww. sytuacją PUP w Kościerzynie uruchomił z dniem 28 marca 2011r. punkt informacyjny na terenie Spółdzielni „KASZUB”. Punkt działał w poniedziałki i środy do końca kwietnia 2011r. w składzie: doradca zawodowy oraz specjalista ds. rejestracji.

Rejestrujący się byli pracownicy „KASZUBA” objęci byli w PUP w Kościerzynie odrębną ścieżką pomocy przewidzianą dla osób, które utraciły zatrudnienie w wyniku zwolnień grupowych.

W 2011r. **zarejestrowało się 145 osób**, które utraciły zatrudnienie w Spółdzielni „KASZUB”. 50 osób spośród ogółu to kobiety, 46 osób przedłożyło orzeczenie o stopniu niepełnosprawności, w tym 15 kobiet. W całym okresie 2 osoby uzyskały status osoby poszukującej pracy i te dwie osoby posiadały orzeczony stopień niepełnosprawności.

W 2011r. przeprowadzono 8 edycji Informacji Zawodowej dla 93 byłych pracowników „KASZUBA”. Osoby zainteresowane uczestniczyły też w zajęciach o następującej tematyce: „Proces rekrutacyjny ...” (35 osób) oraz „Osoby niepełnosprawne na rynku pracy” (9 osób).

Z ewidencji bezrobotnych wyłączono 70 osób:

- 40 osób podjęło pracę niesubsydiowaną,
- 5 osób rozpoczęło szkolenie,
- 1 osoba rozpoczęła staż,
- 5 osób nie potwierdziło gotowości do podjęcia pracy,
- 3 osoby dobrowolnie zrezygnowały ze statusu osoby bezrobotnej,
- 2 osoby nabyły prawa emerytalne lub rentowe,
- 13 osób uzyskało świadczenia przedemerytalne,
- 1 osoba została wyłączona z innych przyczyn.

8.2. Konferencja „Młodzi na rynku pracy w powiecie kościerskim”.

10.03.br. Powiatowy Urząd Pracy w Kościerzynie zorganizował w Hotelu GRYF w Kościerzynie konferencję pn. „Młodzi na rynku pracy w powiecie kościerskim”. W głównym punkcie obrad Pani Marta Kononowicz z firmy PBS DGA Sp. z o.o. przedstawiła wyniki badań przeprowadzonych przez tą firmę na zlecenie PUP w Kościerzynie wśród młodych osób z terenu powiatu kościerskiego w wieku 18-25 lat, zarówno pracujących jak i bezrobotnych, ukazujących sytuację i przyczyny wysokiego poziomu bezrobocia w tej grupie wiekowej.

W drugim punkcie przedstawiciele Pomorskiej Wojewódzkiej Komendy OHP w Gdańsku Pani Krystyna Syndor i Pan Krzysztof Weyna przedstawili ofertę Mobilnego Centrum Informacji Zawodowej oraz przybliżyli plany utworzenia w Kościerzynie Punktu Pośrednictwa Pracy, Młodzieżowego Centrum Kariery oraz Ośrodka Szkolenia Zawodowego. W trzecim punkcie Konferencji Pani Katarzyna Rokita z PUP w Kościerzynie przedstawiła zadania Centrum Aktywizacji Zawodowej, jako wyodrębnionej komórki Urzędu Pracy.

W cieszącej się dużym zainteresowaniem konferencji udział wzięli między innymi: samorządowcy, pracodawcy, przedstawiciele szkół ponadgimnazjalnych i instytucji szkoleniowych.

8.3. Pomorski Dzień Przedsiębiorczości IDG oraz Kościerskie Targi Pracy

14 kwietnia 2011r. w godzinach od 10⁰⁰ do 14⁰⁰ w Hali Sportowej SOKOLNIA w Kościerzynie odbyły się Pomorski Dzień Przedsiębiorczości oraz Kościerskie Targi Pracy, zorganizowane przez Powiatowy Urząd Pracy w Kościerzynie. Pomorski Dzień Przedsiębiorczości IDG, zorganizowany pod patronatem Wojewódzkiego Urzędu Pracy w Gdańsku, odbył się w powiecie kościerskim już po raz trzeci, natomiast Kościerskie Targi Pracy wystartowały po raz pierwszy.

W tym dniu osoby zainteresowane założeniem własnej działalności gospodarczej oraz mikroprzedsiębiorcy zainteresowani wsparciem na zatrudnienie mogli uzyskać wszelkich informacji dotyczących założenia własnej firmy, jej prowadzenia oraz rozwoju. Na miejscu można było skorzystać z porad m.in. takich instytucji jak: Urząd Skarbowy, ZUS, Urząd Miasta Kościerzyna, Powiatowy Urząd Pracy w Kościerzynie, Powiatowe Centrum Informacyjne, Kaszubski Instytut Rozwoju – zaangażowanych w proces zakładania i funkcjonowania firm. Z kolei Kościerskie Targi Pracy umożliwiły osobom bezrobotnym i poszukującym pracy znalezienie konkretnego zatrudnienia lub nawiązania bezpośrednio kontaktu z pracodawcami, a także zapoznanie się z oczekiwaniami i wymaganiami lokalnego rynku pracy. Pracodawcy prezentowali swoje firmy i przedstawiali potrzeby kadrowe, dzięki

temu mieli dobrą okazję do znalezienia pracowników na oferowane miejsca pracy lub pozyskania bazy danych potencjalnych kandydatów do pracy.

W imprezie wzięło udział ok. 1000 mieszkańców, głównie osób szukających pracy. Oferty pracy oferowało 24 pracodawców, agencje zatrudnienia i pośrednictwa pracy, OHP – Centrum Edukacji i Pracy Młodzieży z Gdańska, Powiatowe Urzędy Pracy ze Starogardu Gdańskiego, Kartuz i Chojnic.

8.4. Kiermasz Pracy w Nowej Karczmie

Dnia 15.07.2011r. w godzinach od 9⁰⁰ do 12⁰⁰ w Gminnym Ośrodku Kultury, Sportu i Rekreacji w Nowej Karczmie odbył się Kiermasz Pracy, zorganizowany przez Powiatowy Urząd Pracy w Kościerzynie. Kiermasz odbył się w powiecie kościerskim po raz pierwszy.

Kiermasz umożliwił osobom bezrobotnym i poszukującym pracy z terenu gminy Nowa Karczma uzyskać informacje o aktualnych ofertach pracy w kraju i za granicą (w ramach sieci EURES), propozycjach szkoleń oraz skorzystać z porad doradców zawodowych, bez konieczności ponoszenia kosztów na dojazd do siedziby Powiatowego Urzędu Pracy w Kościerzynie.

W imprezie wzięło udział ok. 80 mieszkańców gminy Nowa Karczma.

Informacji udzielali pracownicy Centrum Aktywizacji Zawodowej (pośrednicy pracy, doradcy zawodowi, specjalista ds. rozwoju zawodowego), którzy promowali usługi rynku pracy.

8.5. Badanie zapotrzebowania na kwalifikacje i umiejętności na rynku pracy w powiecie kościerskim

Na zlecenie PUP w Kościerzynie firma InterActive – Agencja Komunikacji Marketingowej z Krakowa zrealizowała w IV kwartale 2011r. badanie lokalnego rynku pracy – kompleksową analizę zapotrzebowania na kwalifikacje i umiejętności na rynku pracy w powiecie kościerskim.

Badanie składało się z 2 części:

1. Badanie zapotrzebowania na kwalifikacje i umiejętności w podmiotach gospodarczych zlokalizowanych na lokalnym rynku pracy. Objęło ono analizę źródeł wtórnych oraz wywiadów bezpośrednich ze 150 pracodawcami powiatu kościerskiego.
2. Badanie zapotrzebowania na kwalifikacje i umiejętności osób uprawnionych do uczestnictwa w szkoleniach inicjowanych przez PUP na lokalnym rynku pracy. Objęło ono analizę źródeł wtórnych dotyczących osób bezrobotnych oraz poszukujących pracy. W drugim etapie przeprowadzono badanie kwestionariuszowe wśród 150 osób uprawnionych do uczestnictwa w szkoleniach.

Efektem badania jest przygotowany przez firmę InterActive syntetyczny raport zbiorczy z kompleksowej analizy zapotrzebowania na kwalifikacje i umiejętności na rynku pracy w powiecie kościerskim. Raport zostanie upowszechniony wśród osób i instytucji zainteresowanych ww. problematyką.

Badanie zostało zrealizowane zgodnie z metodologią zawartą w „Podręczniku użytkownika metod, narzędzi i procedur diagnozowania zapotrzebowania na kwalifikacje i umiejętności na regionalnym i lokalnym rynku pracy” powstałym pod naukową redakcją Elżbiety Kryńskiej.

8.6. Badanie preferencji w wyborze zawodu i kierunku kształcenia uczniów klas III gimnazjów w powiecie kościerskim

Pod koniec 2011r. PUP w Kościerzynie przeprowadził za pośrednictwem dyrektorów i nauczycieli szkół badanie ankietowe wśród uczniów III klas gimnazjum we wszystkich placówkach na terenie powiatu kościerskiego.

Celem badania było uzyskanie informacji na temat preferencji zawodowych uczniów III klas gimnazjum dotyczących wyboru kierunku dalszego kształcenia i wykonywania w przyszłości zawodu.

W badaniu wzięło udział 741 uczniów . Ankietowani mieli możliwość wyboru szkoły spośród kierunków obecnie funkcjonujących na terenie powiatu kościerskiego. Jednocześnie umożliwiono badanym wskazanie innego typu szkół, który spełniałby ich przyszłe oczekiwania.

Wyniki badania zaprezentowano i upowszechniono na posiedzeniu Powiatowej Rady Zatrudnienia w Kościerzynie w dniu 16 stycznia 2012r. poświęconemu problematyce kształcenia ponadgimnazjalnego na terenie powiatu.

Mirosław Ginter

**Dyrektor
PUP w Kościerzynie**

Kościerzyna, dnia 31 stycznia 2012r.

ANEKS STATYSTYCZNY

Tablica.1. Wydatki z Funduszu Pracy w 2011r.¹

Lp.	Wyszczególnienie	Wydatki zrealizowane	
		w tys. zł	udział %
I	ZASIŁKI DLA BEZROBOTNYCH ZE SKŁADKAMI ORAZ DODATKI AKTYWIZACYJNE	5.838,3	48,2
	z tego		
	• zasiłki brutto (wraz z podatkiem i składką zdrowotną) w tym:	4.621,6	38,2
	– podstawowe (100%)	2.202,3	18,2
	– obniżone (80%)	949,5	7,8
	– podwyższone (120%)	1.469,8	12,1
	• składki na ubezpieczenie społeczne	1.145,3	9,5
	• zasiłki wypłacane cudzoziemcom z UE	26,4	0,2
	• dodatki aktywizacyjne	45,0	0,4
II	AKTYWNE FORMY PRZECIWDZIAŁANIA BEZROBOCIU OGÓŁEM	5.655,1	46,7
	w tym		
	– szkolenia	602,9	5,0
	– prace interwencyjne	596,4	4,9
	– prace społecznie użyteczne	234,2	1,9
	– staże	1.770,3	14,6
	– stypendia z tytułu nauki	216,2	1,8
	– dotacje na podjęcie działalności gospodarczej	1.299,5	10,7
	– refundacje kosztów wyposażenia miejsc pracy	775,1	6,4
	– program specjalny-wsparcie pomostowe dla dotacjobiorców	81,6	0,7
	– program specjalny – warsztaty psychologiczne	78,8	0,7
III	POZOSTAŁE WYDATKI	616,7	5,1
	z tego:		
	– koszty systemu teleinformatycznego	179,6	1,5
	– koszty wezwań, zawiadomień, przekazywania świadczeń itp.	116,0	1,0
	– koszty tworzenia CAZ	74,5	0,6
	– refundacja dodatków do wynagrodzenia	66,5	0,5
	– informacje o usługach i partnerach rynku pracy	56,8	0,5
	– szkolenia pracowników PUP	53,5	0,4
	– koszty badań i analiz rynku pracy	43,3	0,4
	OGÓŁEM (I+II+III)	12.110,1	100,0

¹ w wydatkach na aktywne formy przeciwdziałania bezrobociu uwzględniono również wydatki zrealizowane w wysokości 1.389,5 tys. zł w ramach projektu „Aktywni na rynku pracy” dofinansowanego z Europejskiego Funduszu Społecznego

Tablica 2. Uprawnienia zasiłkowe bezrobotnych w 2011r.

Stan w dniu	Liczba bezrobotnych z prawem do zasiłku			Udział % bezrobotnych z prawem do zasiłku do bezrobotnych ogółem		
	Ogółem	w tym		Ogółem	w tym	
		Kobiety	Mężczyźni		Kobiety	Mężczyźni
31.12.2010	561	239	322	13,8	11,2	16,7
31.01.2011	669	272	397	15,1	11,9	18,5
28.02.2011	675	265	410	15,2	11,8	18,8
31.03.2011	658	255	403	15,0	11,3	18,8
30.04.2011	570	232	338	14,1	11,0	17,6
31.05.2011	601	267	334	15,8	13,1	18,8
30.06.2011	570	264	306	15,7	13,1	18,9
31.07.2011	540	256	284	15,1	12,7	18,3
31.08.2011	557	271	286	15,4	13,1	18,3
30.09.2011	536	261	275	14,6	12,5	17,2
31.10.2011	553	268	285	14,9	12,7	17,8
30.11.2011	561	279	282	14,5	12,7	16,7
31.12.2011	591	270	321	14,5	12,0	17,7
Przeciętna miesięczna w 2011r.	588	262	326	14,9	12,2	18,0

Tablica 3. Bilans bezrobotnych z prawem do zasiłku w 2011r.

Wyszczególnienie	Ogółem	w tym	
		Kobiety	Mężczyźni
I. Liczba bezrobotnych z prawem do zasiłku – stan w dniu 31.12.2010r.	561	239	322
II. Liczba rejestrujących się w 2011r., którzy uzyskali prawo do zasiłku dla bezrobotnych	1.239	584	655
III. Liczba bezrobotnych, którzy w 2011r. utracili prawo do zasiłku	1.209	553	656
IV. Liczba bezrobotnych z prawem do zasiłku - stan w dniu 31.12.2011r.	591	270	321

Tablica 4. Dotacje dla bezrobotnych na podjęcie działalności gospodarczej udzielone w 2011r.

Wyszczególnienie		Liczba/kwota dotacji	
Dotacje ogółem	Liczba udzielonych dotacji	78	
	Wydatki na dotacje w tys. zł	1.381,1	
	Przeciętna kwota udzielonej dotacji w zł	17.706	
Dotacje wg źródeł finansowania	FP „Wspieramy aktywnych III”	Liczba udzielonych dotacji	1
		Wydatki na dotacje w tys. zł	18,5
	Projekt „Aktywni na rynku pracy”	Liczba udzielonych dotacji	42
		Wydatki na dotacje w tys. zł	633,5
	Program specjalny „Aktywność zawodowa szansa na lepsze jutro”	Liczba udzielonych dotacji	35
		Wydatki na dotacje w tys. zł	647,5
	Program specjalny „Aktywność zawodowa szansa na lepsze jutro” – wsparcie pomostowe	Liczba udzielonego wsparcia pomostowego	34
		Wydatki wsparcia pomostowego w tys. zł	81,6
Liczba dotacji wg płci		Kobiety	23
		Mężczyźni	55
Liczba dotacjobiorców wg miejsca zamieszkania w gminie		Miasto Kościerzyna	20
		Dziemiany	2
		Karsin	11
		Gmina Kościerzyna	14
		Liniewo	5
		Lipusz	10
		Nowa Karczma	7
Stara Kiszewa	9		

Tablica 5. Dotacje dla bezrobotnych na podjęcie działalności gospodarczej udzielone w 2011r. według rodzaju podejmowanej działalności gospodarczej

Lp.	Podstawowy rodzaj działalności	Liczba udzielonych dotacji
1	2	3
1.	Usługi budowlane	16
2.	Działalność handlowa	10
3.	Naprawa pojazdów mechanicznych	5
4.	Usługi leśne	3
5.	Usługi kosmetyczne	2
6.	Kwiaciarnia	2
7.	Usługi meblarskie	2
8.	Usługi fryzjerskie	2
9.	Usługi – obsługa w zakresie BHP	2
10.	Usługi elektryczne	2
11.	Usługi spawalnicze	1
12.	Usługi rolne	1
13.	Usługi gastronomiczne	1
14.	Obsługa imprez artystycznych	1
15.	Usługi kowalskie	1
16.	Usługi agroturystyczne	1
17.	Wynajem kwater turystycznych, prowadzenie pola kempingowego i namiotowego	1
18.	Produkcja metalowych elementów stolarki budowlanej	1
19.	Usługi piaskowania tablic i klipartów nagrobnych	1
20.	Naprawa sprzętu elektrycznego	1
21.	Usługi nauki jazdy	1
22.	Usługi lakiernicze i konserwacji podwozi samochodowych	1
23.	Usługi solarium i wellnes	1
24.	Usługi z zakresu oceny charakterystyki energetycznej	1
25.	Naprawa i produkcja sieci rybackich i innego sprzętu rybackiego	1
26.	Usługi dekarские	1
27.	Pośrednictwo handlowe	1
28.	Usługi ubezpieczeniowe	1
29.	Usługi mechaniczne i metalowe	1
30.	Pomoc drogowa	1
31.	Usługi kamerą termowizyjną	1
32.	Produkcja opału z trocin i słomy	1
33.	Diagnostyka samochodowych systemów elektronicznych	1
34.	Usługi czyszczenia samochodów i sprzątnia pomieszczeń	1
35.	Usługi taksówkowe (przewóz osób)	1
36.	Wykonywanie konstrukcji metalowych	1
37.	Projektowanie i aranżacja wnętrz	1
38.	Usługi sprzątnia	1
39.	Usługi muzyczne	1
40.	Usługi – szkoła muzyczna	1
41.	Punkt przedszkolny	1
42.	Usługi: ratownik medyczny, szkolenie z pierwszej pomocy przedmedycznej	1