

**POWIATOWY URZĄD PRACY
w KOŚCIERZYNIE**

83-400 Kościerzyna ul. Tkaczyka 1 tel. (58) 680-20-50
fax 680-20 -51 email:gdko@praca.gov.pl
www.pup.koscierzyna.pl



**RANKING ZAWODÓW
DEFICYTOWYCH I NADWYŻKOWYCH
W POWIECIE KOŚCIERSKIM
W 2014 ROKU**

Kościerzyna, marzec 2015 r.

POWIATOWY URZĄD PRACY W KOŚCIERZYNI

83-400 Kościerzyna ul. Tkaczyka 1

tel. (58) 680-20-50, 686-58-88

fax (58) 680-20-51

<http://www.pup.koscierzyna.pl>

e-mail gdko@praca.gov.pl

I. WSTĘP

Monitoring zawodów deficytowych i nadwyżkowych to proces systematycznego obserwowania zjawisk zachodzących na rynku pracy dotyczących kształtowania popytu na pracę i podaży zasobów pracy. Na jego podstawie możemy formułować oceny, wnioski i krótkoterminowe prognozy niezbędne dla prawidłowego funkcjonowania systemów szkolenia bezrobotnych oraz kształcenia zawodowego.

W niniejszym powiatowym raporcie rocznym analizujemy zawody występujące wśród bezrobotnych według stanu na dzień 31.12.2014r. oraz zmiany, które dokonały się w 2014 roku.

Przy sporządzaniu analizy korzystano z Załącznika nr 3 do sprawozdania MPiPS-01 „Bezrobotni oraz wolne miejsca pracy i miejsca aktywizacji zawodowej według zawodów i specjalności za I i II półrocze 2014 roku” oraz raportów wygenerowanych przez aplikację „Monitoring zawodów”.

II. ANALIZA BEZROBOCIA WG ZAWODÓW

Nazwy i symbole zawodów użyte w opracowaniu są zgodne z „Klasyfikacją zawodów i specjalności”, wprowadzoną rozporządzeniem Ministra Pracy i Polityki Społecznej z dnia 27 kwietnia 2010 r. w sprawie klasyfikacji zawodów i specjalności dla potrzeb rynku pracy oraz zakresu jej stosowania (tekst jednolity Dz. U. z 2014r. poz. 760).

Klasyfikację bezrobotnych przeprowadzono według zawodu wykonywanego przez nich w ostatnim miejscu pracy. Zastosowano 6-cyfrowy kod, w ramach którego występuje 2.366 zawodów i specjalności.

Do osób bez zawodu zaliczono osoby niespełniające jednocześnie dwóch warunków:

- nieposiadające świadectwa (dyplomu) ukończenia kształcenia szkolnego lub kursowego,
- nieposiadające udokumentowanej ciągłości pracy w okresie minimum 6 miesięcy w tym samym zawodzie.

Do osób bez zawodu zaliczono również osoby, które ukończyły licea ogólnokształcące, licea profilowane i nie posiadają udokumentowanej ciągłości pracy w okresie minimum 6 miesięcy w tym samym zawodzie.

Określenie „absolwent” oznacza bezrobotnego do 12 miesięcy od dnia ukończenia nauki.

Zgodnie z wyjaśnieniami przesłanymi przez Departament Rynku Pracy świadectwo ukończenia szkoły zawodowej lub średniej nie potwierdza nabycia przez absolwenta kwalifikacji do wykonywania zawodu, w jakim się kształcił. Kwalifikacje potwierdza: dyplom potwierdzający kwalifikacje zawodowe w wyuczonym zawodzie lub dyplom uzyskania tytułu zawodowego. Absolwenci do czasu dostarczenia dokumentów figurują jako osoby „bez zawodu”, co nie odzwierciedla stanu faktycznego (wraz z upływem czasu będą uzupełniać dokumenty i „przechodzić” do grupy osób z zawodem wyuczonym).

1. Bezrobotni zarejestrowani w 2014 roku wg zawodów.

W 2014 roku zarejestrowało się 5.169 bezrobotnych. Z tego 4.501 osób (87,1%) posiadało zawód, 668 osób (12,9%) nie posiadało zawodu. W grupie osób noworejestrujących się, 652 osoby (12,6%) to absolwenci, w tym 435 absolwentów legitymowało się konkretnym zawodem.

W 2013 roku zarejestrowało się 5.638 bezrobotnych. Z tego 4.900 osób (86,9%) posiadało zawód, 738 osób (13,1%) nie posiadało zawodu.

Należy zaznaczyć, że jako **rejestrację** traktuje się również powrót osoby po odbyciu szkolenia, stażu u pracodawcy, przygotowania zawodowego dorosłych lub po zakończeniu wykonywania prac społecznie użytecznych. W 2014 roku było to 731 rejestracji – 14,1% wszystkich rejestracji (w 2013 roku 855 – 15,2%).

Wśród bezrobotnych zarejestrowanych w 2014 roku wystąpiło 521 zawodów i specjalności. Najwięcej bezrobotnych zarejestrowało się w następujących zawodach:

	Ogółem	Kobiety
Sprzedawca	593	527
Robotnik budowlany	272	1
Mechanik pojazdów samochodowych	140	0
Robotnik gospodarczy	132	63
Kucharz	130	88
Stolarz	126	3
Murarz	92	0
Technik ekonomista	84	79
Pozostali pracownicy obsługi biurowej	65	59
Pozostałe pomoce i sprzątaczk biurowe, hotelowe i podobne	57	55
Kucharz małej gastronomii	53	37
Ślusarz	52	0
Fryzjer	49	48
Technik budownictwa	48	5
Malarz budowlany	43	11
Magazynier	41	10
Elektryk	41	0
Pomoc kuchenna	39	36
Stolarz meblowy	38	5
Robotnik drogowy	38	0
Kierowca samochodu ciężarowego	37	0
Technik prac biurowych	36	32
Kierowca samochodu dostawczego	36	0
Kelner	35	32
Krawiec	34	33
Opiekun osoby starszej	33	28
Pozostali robotnicy przygotowujący drewno i pokrewni	33	9
Hydraulik	32	0
Technik informatyk	30	4
Technik handlowiec	30	25

2.469 osób zarejestrowanych w 30 wyżej wymienionych zawodach stanowi 48% osób zarejestrowanych w 2014 roku (55% osób zarejestrowanych, które posiadały zawód).

Wśród bezrobotnych absolwentów zarejestrowanych w 2014 roku wystąpiło 127 zawodów i specjalności. Najwięcej bezrobotnych absolwentów zarejestrowało się w następujących zawodach:

	Ogółem	Kobiety
Sprzedawca	46	37
Mechanik pojazdów samochodowych	38	0
Technik ekonomista	24	24
Kucharz	20	14
Fryzjer	15	15
Technik informatyk	13	1
Stolarz	12	0
Technik hotelarstwa	12	12
Murarz	11	0
Technik budownictwa	9	1
Kelner	8	7
Technik mechanik	8	0
Technik ochrony środowiska	8	3
Technik handlowiec	7	5
Monter instalacji i urządzeń sanitarnych	7	0
Technik organizacji usług gastronomicznych	7	5
Elektryk	6	0
Nauczyciel nauczania początkowego	6	6
Cukiernik	5	2
Technik rolnik	5	1
Specjalista do spraw stosunków międzynarodowych	5	4

Absolwenci zarejestrowani w 21 wyżej wymienionych zawodach (272 osoby) stanowią 41,7% absolwentów zarejestrowanych w 2014 roku (62,5% zarejestrowanych absolwentów, którzy posiadali zawód).

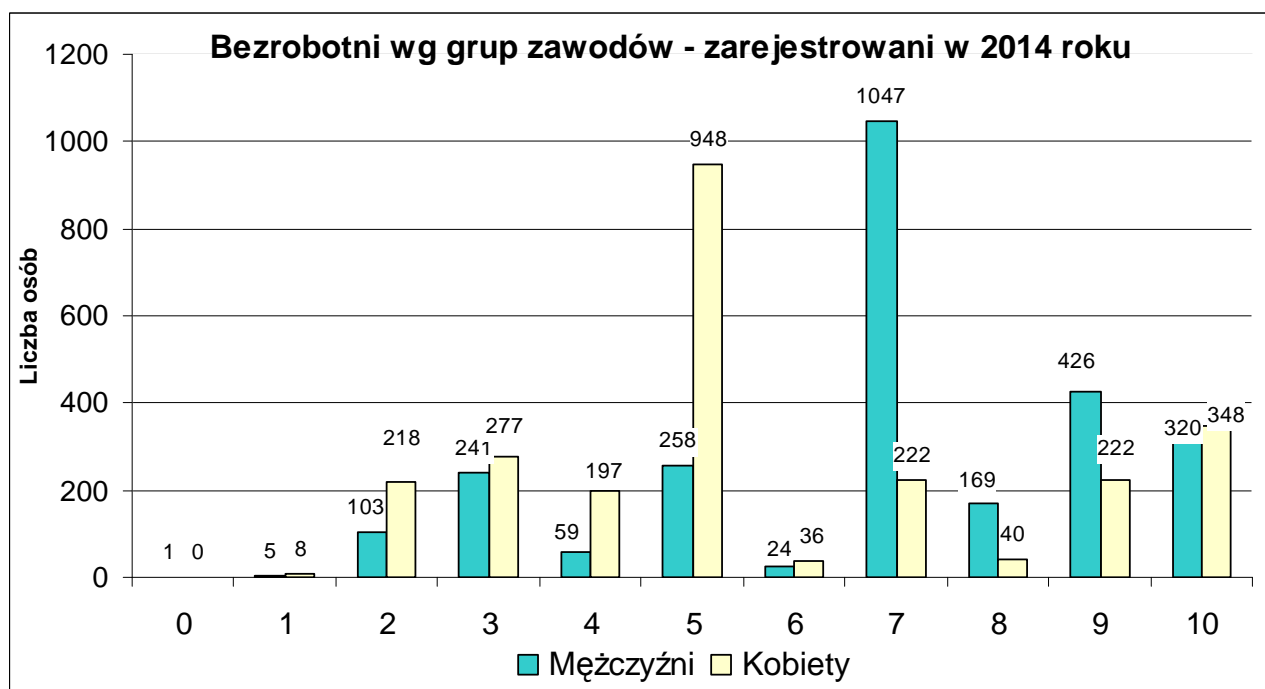
**Tablica 1. Bezrobotni według zawodów i specjalności
– zarejestrowani w 2014r.**

Lp.	Nazwa grupy zawodowej / zawodu / specjalności	Ogółem	Kobiety
1	2	3	4
0	SIŁY ZBROJNE	1	0
1	PRZEDSTAWICIELE WŁADZ PUBLICZNYCH, WYŻSI URZĘDNICY I KIEROWNICY	13	8
2	SPECJALIŚCI	321	218
	w tym:		
	Pedagog	18	16
	Specjalista do spraw marketingu i handlu	14	7
	Nauczyciel przedszkola	14	14
	Nauczyciel nauczania początkowego	12	12
	Specjalista administracji publicznej	11	3
	Biolog	11	11
	Filolog – filologia obcojęzyczna	7	4
	Politolog	7	5
	Pedagog szkolny	7	7
	Nauczyciel wychowania fizycznego	7	2
	Pielęgniarka	7	7
	Pozostali specjaliści do spraw administracji i rozwoju	6	3
	Specjalista do spraw stosunków międzynarodowych	6	5
	Nauczyciel historii	6	4

1	2	3	4
	Fizjoterapeuta	6	5
	Specjalista ochrony środowiska	6	5
3	TECHNICY I INNY ŚREDNI PERSONEL w tym:	518	277
	Technik ekonomista	84	79
	Technik budownictwa	48	5
	Opiekun osoby starszej	33	28
	Technik informatyk	30	4
	Technik mechanik	29	0
	Przedstawiciel handlowy	26	4
	Technik administracji	23	17
	Technik żywienia i gospodarstwa domowego	16	14
	Technik technologii drewna	16	4
	Pozostali pracownicy administracyjni i sekretarze biura zarządu	15	14
	Technik ochrony środowiska	15	8
	Zaopatrzeniowiec	13	1
	Księgowy	13	13
	Opiekunka dziecięca	11	11
	Technik organizacji usług gastronomicznych	9	6
	Technik rolnik	9	4
	Technik elektryk	7	0
	Pracownik socjalny	6	5
	Asystent osoby niepełnosprawnej	6	6
	Technik leśnik	6	0
	Technik technologii ceramicznej	6	2
4	PRACOWNICY BIUROWI w tym:	256	197
	Pozostali pracownicy obsługi biurowej	65	59
	Magazynier	41	10
	Technik prac biurowych	36	32
	Technik hotelarstwa	28	27
	Technik obsługi turystycznej	15	13
	Recepcjonista	12	12
	Asystent do spraw księgowości	9	8
	Sekretarka	7	7
	Pozostali pracownicy do spraw transportu	6	0
5	PRACOWNICY USŁUG I SPRZEDAWCY w tym:	1206	948
	Sprzedawca	593	527
	Robotnik gospodarczy	132	63
	Kucharz	130	88
	Kucharz małej gastronomii	53	37
	Fryzjer	49	48
	Kelner	35	32
	Technik handlowiec	30	25
	Barman	19	16
	Pozostali pracownicy ochrony osób i mienia	14	1
	Doradca klienta	13	8
	Kasjer handlowy	11	10
	Opiekun medyczny	10	10
	Sprzedawca w stacji paliw	10	2
	Policjant służby prewencji	7	0
	Asystent nauczyciela przedszkola	7	7
	Sprzedawca w branży mięsnej	7	7
	Przewodnik turystyczny terenowy	7	6

1	2	3	4
	Opiekunka dziecięca domowa	6	6
6	ROLNICY, OGRODNICY, LEŚNICY I RYBACY w tym:	60	36
	Rolnik	21	18
	Robotnik leśny	10	2
7	ROBOTNICZY PRZEMYSŁOWI I RZEMIEŚLNICY w tym:	1269	222
	Mechanik pojazdów samochodowych	140	0
	Stolarz	126	3
	Murarz	92	0
	Ślusarz	52	0
	Malarz budowlany	43	11
	Elektryk	41	0
	Stolarz meblowy	38	5
	Krawiec	34	33
	Pozostali robotnicy przygotowujący drewno i pokrewni	33	9
	Hydraulik	32	0
	Piekarz	26	0
	Ceramik wyrobów użytkowych i ozdobnych	23	22
	Pozostali elektromechanicy i elektrycy	22	1
	Pozostali masarze, robotnicy w przetwórstwie ryb i pokrewni	21	14
	Malarz - tapeciarski	21	0
	Monter izolacji budowlanych	20	0
	Szkliwierz ceramiki	19	16
	Zdobnik ceramiki	19	19
	Dekarz	18	0
	Pozostali stolarze meblowi i pokrewni	16	10
	Zbrojarz	16	0
	Monter instalacji i urządzeń sanitarnych	15	0
	Tynkarz	14	0
	Brukarz	14	0
	Szwaczka	13	13
	Cukiernik	12	8
	Mechanik samochodów osobowych	12	0
	Malarz konstrukcji i wyrobów metalowych	12	0
	Odlingacz wyrobów ceramicznych	11	8
	Pozostali ustawiacze i operatorzy maszyn do obróbki drewna i pokrewni	10	0
	Elektryk instalacji elektrycznych	10	0
	Formowacz wyrobów ceramicznych	10	8
	Pozostali robotnicy budowlani robót wykończeniowych i pokrewni gdzie indziej niesklasyfikowani	10	0
	Pozostali monterzy izolacji	10	0
	Kamieniarz	10	0
	Murarz-tynkarz	9	0
	Monter konstrukcji stalowych	8	0
	Blacharz samochodowy	7	0
	Lakiernik samochodowy	7	0
	Tapicer	6	0
	Przetwórcza ryb	6	5
	Elektromechanik sprzętu gospodarstwa domowego	6	0
	Elektromechanik	6	0
	Tokarz w metalu	6	0
	Monter instalacji wentylacyjnych i klimatyzacyjnych	6	0
	Monter rusztowań	6	0
	Stolarz budowlany	6	0

1	2	3	4
8	OPERATORZY I MONTERZY MASZYN I URZĄDZEŃ		
	w tym:	209	40
	Kierowca samochodu ciężarowego	37	0
	Kierowca samochodu dostawczego	36	0
	Kierowca samochodu osobowego	10	0
	Pozostali operatorzy urządzeń do produkcji wyrobów szklanych i ceramicznych	10	9
	Operator sprzętu ciężkiego	8	0
	Operator urządzeń przemysłu ceramicznego	8	6
	Operator maszyn i urządzeń do produkcji okien z tworzyw sztucznych	7	0
9	PRACOWNICY PRZY PRACACH PROSTYCH		
	w tym:	648	222
	Robotnik budowlany	272	1
	Pozostałe pomoce i sprzątaczk biurowe, hotelowe i podobne	57	55
	Pomoc kuchenna	39	36
	Robotnik drogowy	38	0
	Pakowacz	29	19
	Pozostali pracownicy przy pracach prostych gdzie indziej niesklasyfikowani	27	12
	Dozorca	22	0
	Robotnik magazynowy	19	2
	Sprzątaczk biurowa	18	18
	Pokojuowa	12	12
	Sortowacz	11	9
	Salowa	8	8
	Pomoc domowa	7	7
	Konserwator części	7	0
	Pracownik rozkładający towar na półkach	7	6
	Sortowacz surowców wtórnych	7	7
	Robotnik placowy	6	1
	Bez zawodu	668	348
	Razem	5169	2516



0 – Siły zbrojne, 1 - Przedstawiciele władz publicznych, wyżsi urzędnicy i kierownicy, 2 – Specjaliści, 3 - Technicy i inny średni personel, 4 - Pracownicy biurowi, 5 - Pracownicy usług i sprzedawcy, 6 - Rolnicy, ogrodnicy, leśnicy i rybacy, 7 - Robotnicy przemysłowi i rzemieślnicy, 8 - Operatorzy i monterzy maszyn i urządzeń, 9 - Pracownicy przy pracach prostych, 10 - Bez zawodu

Wśród osób posiadających zawód, zarejestrowanych w 2014 roku, najwięcej mężczyzn było zarejestrowanych w grupie 7 (Robotnicy przemysłowi i rzemieślnicy) i 9 (Pracownicy przy pracach prostych), natomiast najwięcej kobiet było zarejestrowanych w grupie 5 (Pracownicy usług i sprzedawcy) i 3 (Technicy i inny średni personel).

2. Bezrobotni zarejestrowani w końcu 2014 roku wg zawodów.

Według stanu na dzień 31.12.2014r. w Powiatowym Urzędzie Pracy w Kościerzynie zarejestrowanych było 3.489 bezrobotnych. Spośród osób zarejestrowanych konkretnym zawodem lub specjalnością legitymuje się 3.081 osób (88,3%); 408 osób (11,7%) nie posiada żadnego zawodu.

Na dzień 31.12.2013 zarejestrowanych było 4.117 bezrobotnych (3.630 osób z konkretnym zawodem lub specjalnością (88,2%) i 487 osób (11,8%) nie posiadających żadnego zawodu).

Wśród bezrobotnych zarejestrowanych w końcu 2014 roku wystąpiło 467 zawodów i specjalności. Na dzień 31.12.2014r. najwięcej bezrobotnych było zarejestrowanych w zawodach:

	Ogółem	Kobiety
Sprzedawca	506	463
Robotnik budowlany	161	1
Robotnik gospodarczy	99	50
Kucharz	87	63
Stolarz	77	3
Mechanik pojazdów samochodowych	72	0
Murarz	61	0
Technik ekonomista	53	49
Ślusarz	41	0
Kucharz małej gastronomii	39	33
Pozostali pracownicy obsługi biurowej	38	35
Pozostali robotnicy przygotowujący drewno i pokrewni	35	13
Fryzjer	34	34
Stolarz meblowy	33	5
Pozostałe pomoce i sprzętaczki biurowe, hotelowe i podobne	33	33
Malarz budowlany	32	7
Technik budownictwa	30	3
Rolnik	30	28
Technik prac biurowych	28	26
Krawiec	28	28
Pomoc kuchenna	28	27
Ceramik wyrobów użytkowych i ozdobnych	26	24
Kelner	22	22
Robotnik drogowy	22	0
Pakowacz	22	17
Opiekun osoby starszej	21	20
Szkliwierz ceramiki	21	18
Pozostali stolarze meblowi i pokrewni	21	15
Pozostali pracownicy przy pracach prostych gdzie indziej niesklasyfikowani	20	10

1.720 osób zarejestrowanych w 29 wyżej wymienionych zawodach stanowi 49% osób zarejestrowanych w końcu 2014 roku (56% osób zarejestrowanych, które posiadały zawód).

W końcu 2014 roku było zarejestrowanych 228 absolwentów. 169 absolwentów (74,1%) legitymowało się konkretnym zawodem. 59 absolwentów (25,9%) nie posiadało zawodu.

Wśród bezrobotnych absolwentów zarejestrowanych w końcu 2014 roku wystąpiło 68 zawodów i specjalności. Najwięcej bezrobotnych absolwentów było zarejestrowanych w następujących zawodach:

	Ogółem	Kobiety
Mechanik pojazdów samochodowych	22	0
Sprzedawca	11	9
Fryzjer	9	9
Technik informatyk	8	1
Kucharz	7	5
Stolarz	7	0
Technik organizacji usług gastronomicznych	7	5
Technik budownictwa	6	1
Technik hotelarstwa	6	6
Technik ekonomista	5	5
Technik mechanik	4	0
Technik handlowiec	4	3
Elektryk	4	0

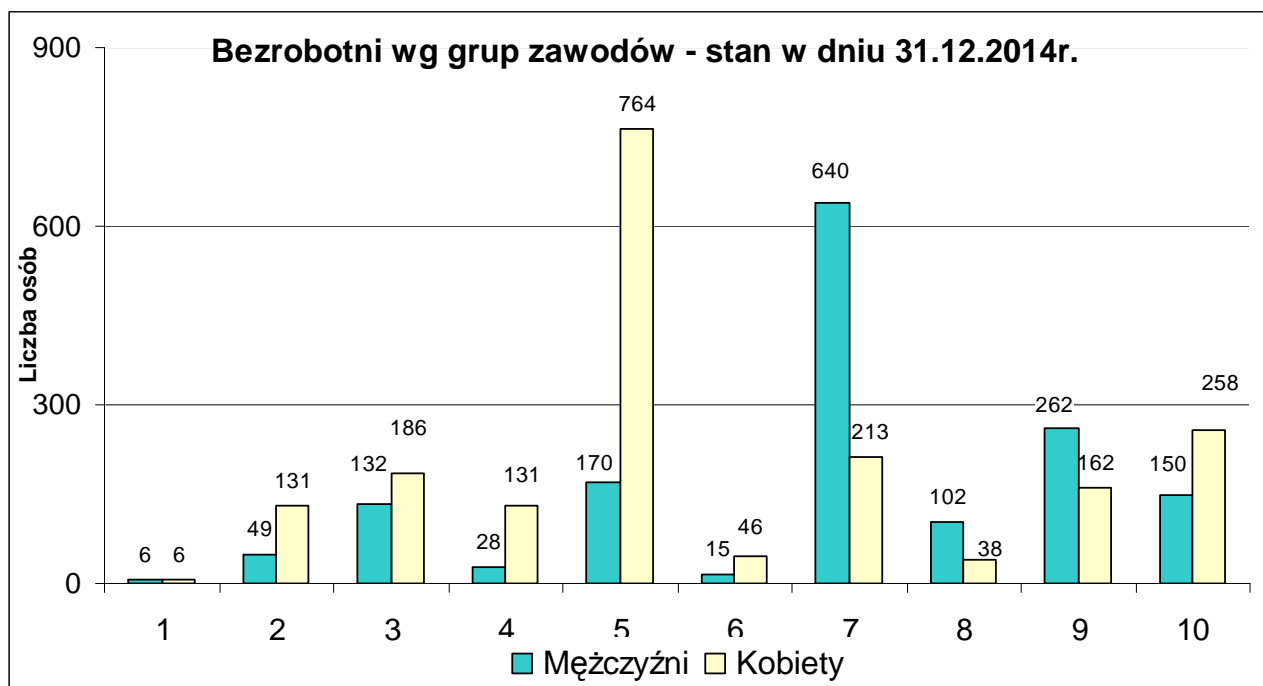
100 absolwentów zarejestrowanych w 13 wyżej wymienionych zawodach stanowi 59,2% zarejestrowanych w końcu 2014 roku absolwentów posiadających zawód.

Tablica 2. Bezrobotni według zawodów i specjalności - stan w dniu 31.12.2014r.

Lp.	Nazwa grupy zawodowej / zawodu / specjalności	Ogółem	Kobiety
1	2	3	4
1	PRZEDSTAWICIELE WŁADZ PUBLICZNYCH, WYŻSI URZĘDNIICY I KIEROWNICY	12	6
2	SPECJALIŚCI w tym:	180	131
	Pedagog	11	10
	Specjalista administracji publicznej	9	4
	Nauczyciel przedszkola	9	8
	Pielęgniarka	9	9
	Specjalista do spraw marketingu i handlu	6	4
	Pedagog szkolny	5	5
	Inżynier leśnictwa	5	1
3	TECHNICZY I INNY ŚREDNI PERSONEL w tym:	318	186
	Technik ekonomista	53	49
	Technik budownictwa	30	3
	Opiekun osoby starszej	21	20
	Technik administracji	19	14
	Technik informatyk	17	3
	Technik mechanik	17	0
	Przedstawiciel handlowy	13	2
	Technik technologii drewna	12	5
	Księgowy	10	10
	Technik żywienia i gospodarstwa domowego	10	10

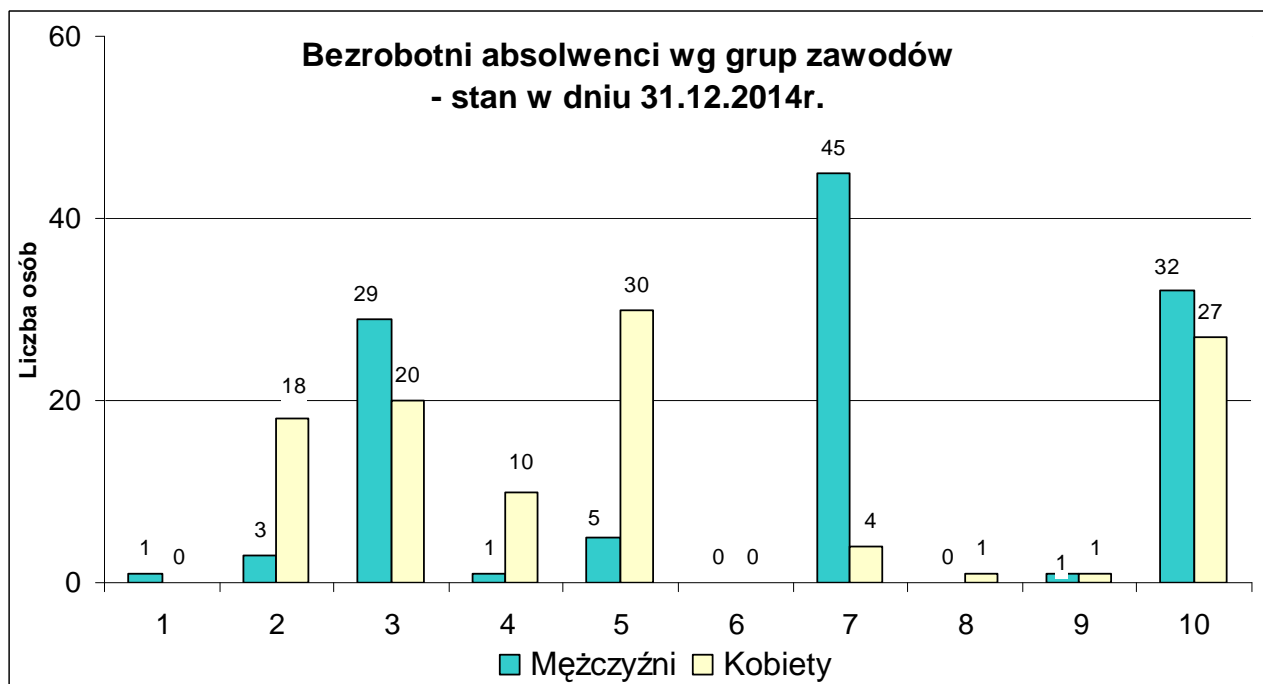
1	2	3	4
	Technik rolnik	9	7
	Technik organizacji usług gastronomicznych	7	5
	Opiekunka dziecięca	7	7
	Technik ochrony środowiska	6	2
	Technik technologii ceramicznej	6	4
	Pozostali pracownicy administracyjni i sekretarze biura zarządu	5	5
	Technik leśnik	5	0
4	PRACOWNICY BIUROWI w tym:	159	131
	Pozostali pracownicy obsługi biurowej	38	35
	Technik prac biurowych	28	26
	Magazynier	18	6
	Technik hotelarstwa	15	15
	Asystent do spraw księgowości	8	7
	Sekretarka	8	8
	Recepcjonista	7	7
	Technik obsługi turystycznej	6	6
	Pozostali pracownicy do spraw transportu	5	0
5	PRACOWNICY USŁUG I SPRZEDAWCY w tym:	934	764
	Sprzedawca	506	463
	Robotnik gospodarczy	99	50
	Kucharz	87	63
	Kucharz małej gastronomii	39	33
	Fryzjer	34	34
	Kelner	22	22
	Technik handlowiec	15	13
	Pozostali pracownicy ochrony osób i mienia	12	2
	Opiekun medyczny	12	12
	Barman	12	10
	Sprzedawca w stacji paliw	9	0
	Kasjer handlowy	7	6
	Opiekunka domowa	6	6
6	ROLNICY, OGRODNICY, LEŚNICY I RYBACY w tym:	61	46
	Rolnik	30	28
	Robotnik leśny	6	2
	Ogrodnik	5	4
7	ROBOTNICY PRZEMYSŁOWI I RZEMIEŚLNICY w tym:	853	213
	Stolarz	77	3
	Mechanik pojazdów samochodowych	72	0
	Murarz	61	0
	Ślusarz	41	0
	Pozostali robotnicy przygotowujący drewno i pokrewni	35	13
	Stolarz meblowy	33	5
	Malarz budowlany	32	7
	Krawiec	28	28
	Ceramik wyrobów użytkowych i ozdobnych	26	24
	Pozostali stolarze meblowi i pokrewni	21	15
	Szklawierz ceramiki	21	18
	Hydraulik	18	0
	Pozostali masarze, robotnicy w przetwórstwie ryb i pokrewni	17	14
	Pozostali elektromechanicy i elektrycy	17	0
	Szwaczka	14	14

1	2	3	4
	Elektryk	14	0
	Zdobnik ceramiki	14	13
	Piekarz	11	0
	Mechanik samochodów osobowych	11	0
	Cukiernik	9	7
	Formowacz wyrobów ceramicznych	9	6
	Zbrojarz	9	0
	Przetwórca ryb	8	6
	Malarz - tapeciarsz	8	0
	Monter izolacji budowlanych	8	0
	Kamieniarz	8	0
	Tynkarz	7	0
	Dekarz	7	0
	Elektromonter instalacji elektrycznych	6	0
	Odlewnik wyrobów ceramicznych	6	4
	Monter instalacji i urządzeń sanitarnych	6	0
	Murarz-tynkarz	6	0
	Pozostali ustawiacze i operatorzy maszyn do obróbki drewna i pokrewni	5	0
	Monter elektronik – układy elektroniczne automatyki przemysłowej	5	5
	Blacharz samochodowy	5	0
	Pozostali spawacze i pokrewni	5	0
	Pozostali robotnicy budowlani robót wykończeniowych i pokrewni gdzie indziej niesklasyfikowani	5	0
	Brukarz	5	0
	Betoniarsz	5	0
8	OPERATORZY I MONTERZY MASZYN I URZĄDZEŃ w tym:	140	38
	Kierowca samochodu dostawczego	18	0
	Kierowca samochodu ciężarowego	15	0
	Pozostali operatorzy urządzeń do produkcji wyrobów szklanych i ceramicznych	14	12
	Kierowca samochodu osobowego	6	0
	Kierowca ciągnika rolniczego	6	0
	Operator urządzeń przemysłu ceramicznego	5	4
	Wypalacz wyrobów ceramicznych	5	1
	Operator maszyn i urządzeń do produkcji okien z tworzyw sztucznych	5	0
9	PRACOWNICY PRZY PRACACH PROSTYCH w tym:	424	162
	Robotnik budowlany	161	1
	Pozostałe pomoce i sprzątaczk biurowe, hotelowe i podobne	33	33
	Pomoc kuchenna	28	27
	Robotnik drogowy	22	0
	Pakowacz	22	17
	Pozostali pracownicy przy pracach prostych gdzie indziej niesklasyfikowani	20	10
	Dozorca	18	1
	Sprzątaczk biurowa	17	17
	Robotnik magazynowy	14	0
	Sortowacz	9	9
	Robotnik pomocniczy w przemyśle przetwórczym	7	2
	Pomoc domowa	7	6
	Salowa	6	6
	Konserwator części	6	0
	Pomocniczy robotnik przy uprawie roślin i hodowli zwierząt	5	4
	Pokojowa	5	5
	Bez zawodu	408	258
	Razem	3489	1935



1 - Przedstawiciele władz publicznych, wyżsi urzędnicy i kierownicy, 2 – Specjaliści,
 3 - Technicy i inny średni personel, 4 - Pracownicy biurowi, 5 - Pracownicy usług i sprzedawcy,
 6 - Rolnicy, ogrodnicy, leśnicy i rybacy, 7 - Robotnicy przemysłowi i rzemieślnicy,
 8 - Operatorzy i monterzy maszyn i urządzeń, 9 - Pracownicy przy pracach prostych, 10 - Bez zawodu

Wśród osób posiadających zawód, według stanu na dzień 31.12.2014, najwięcej mężczyzn było zarejestrowanych w grupie 7 (Robotnicy przemysłowi i rzemieślnicy), natomiast najwięcej kobiet było zarejestrowanych w grupie 5 (Pracownicy usług i sprzedawcy).



Wśród bezrobotnych absolwentów posiadających zawód, według stanu na dzień 31.12.2014, najwięcej mężczyzn było zarejestrowanych w grupie 7 (Robotnicy przemysłowi i rzemieślnicy) oraz 3 (Technicy i inny średni personel), natomiast najwięcej kobiet było zarejestrowanych w grupie 5 (Pracownicy usług i sprzedawcy).

3. Bezrobotni poprzednio pracujący, pozostający bez pracy powyżej 12 miesięcy - stan w końcu 2014 roku.

Określenie „bezrobotny poprzednio pracujący, pozostający bez pracy powyżej 12 miesięcy” oznacza osobę, u której od daty ostatniej rejestracji upłynęło więcej niż 12 miesięcy. Należy zaznaczyć, że jako **ostatnią rejestrację** traktuje się również powrót osoby po odbyciu szkolenia, stażu u pracodawcy, przygotowania zawodowego dorosłych lub po zakończeniu wykonywania prac społecznie użytecznych.

Na 3.489 osób bezrobotnych, zarejestrowanych w dniu 31.12.2014r. 932 osoby (26,7%) to osoby poprzednio pracujące, które pozostają bez pracy powyżej 12 miesięcy.

W dniu 31.12.2013 roku na 4.117 osób bezrobotnych, 1.117 osób (27,1%) to osoby poprzednio pracujące, które pozostawały bez pracy powyżej 12 miesięcy.

W grupie tej najwięcej bezrobotnych występuje w następujących zawodach:

	Ogółem	Kobiety
Sprzedawca	197	183
Robotnik budowlany	37	0
Robotnik gospodarczy	29	13
Kucharz	23	21
Murarz	21	0
Kucharz małej gastronomii	16	15
Stolarz	14	0
Technik prac biurowych	13	13
Ślusarz	13	0
Pozostali stolarze meblowi i pokrewni	13	10
Technik ekonomista	11	10
Krawiec	11	11
Pozostali pracownicy przy pracach prostych gdzie indziej niesklasyfikowani	11	6
Pozostali pracownicy obsługi biurowej	10	9
Malarz budowlany	10	0
Pozostali robotnicy przygotowujący drewno i pokrewni	10	5
Rolnik	9	8
Ceramik wyrobów użytkowych i ozdobnych	9	8
Pozostali masarze, robotnicy w przetwórstwie ryb i pokrewni	9	7
Stolarz meblowy	9	2
Mechanik pojazdów samochodowych	8	0
Szkliwierz ceramiki	8	8
Pakowacz	8	7
Pomoc kuchenna	8	8
Opiekun osoby starszej	7	6
Kelner	7	7
Fryzjer	7	7
Szwaczka	7	7
Sprzątaczką biurową	7	7
Technik budownictwa	6	0
Technik administracji	6	4
Mechanik samochodów osobowych	6	0
Pozostali elektromechanicy i elektromonterzy	6	0
Robotnik drogowy	6	0
Robotnik magazynowy	6	0

578 osób zarejestrowanych w 35 wyżej wymienionych zawodach stanowi 62,0% osób poprzednio pracujących, pozostających bez pracy powyżej 12 miesięcy - zarejestrowanych w końcu 2014 roku (65,2% osób poprzednio pracujących, zarejestrowanych powyżej 12 miesięcy, które posiadały zawód).

Struktura osób poprzednio pracujących, pozostających bez pracy powyżej 12 m-cy:

580 kobiet - 62% ogółu,

352 mężczyzn - 38% ogółu,

na dzień 31.12.2013r. odpowiednio:

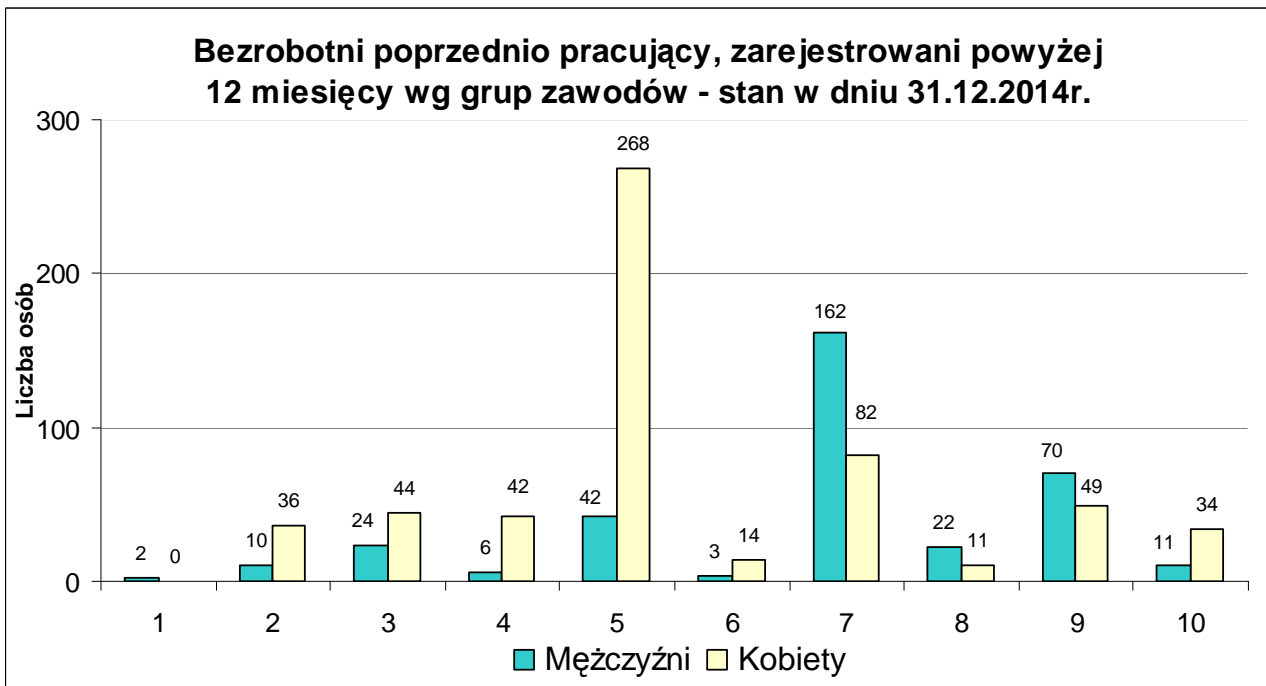
688 kobiet - 62% ogółu,

429 mężczyzn - 38% ogółu.

Tablica 3. Bezrobotni poprzednio pracujący, pozostający bez pracy powyżej 12 miesięcy - według grup zawodów - stan w dniu 31.12.2014r.

Lp.	Nazwa grupy zawodowej	Ogółem	Kobiety
1	PRZEDSTAWICIELE WŁADZ PUBLICZNYCH, WYŻSI URZĘDNIICY I KIEROWNICY	2	0
2	SPECJALIŚCI	46	36
3	TECHNICY I INNY ŚREDNI PERSONEL	68	44
	w tym:		
	Średni personel do spraw statystyki i dziedzin pokrewnych	11	10
4	PRACOWNICY BIUROWI	48	42
	w tym:		
	Pracownicy obsługi biurowej	23	22
5	PRACOWNICY USŁUG I SPRZEDAWCY	310	268
	w tym:		
	Sprzedawcy sklepowi (ekspedienci)	202	187
	Kucharze	39	36
	Gospodarze budynków	29	13
6	ROLNICY, OGRODNICY, LEŚNICY I RYBACY	17	14
7	ROBOTNICY PRZEMYSŁOWI I RZEMIEŚLNICY	244	82
	w tym:		
	Stolarze meblowi i pokrewni	36	12
	Ceramicy i pokrewni	22	19
	Murarze i pokrewni	22	0
	Mechanicy pojazdów samochodowych	17	0
	Masarze, robotnicy w przetwórstwie ryb i pokrewni	15	11
	Ślusarze i pokrewni	14	1
	Krawcy, kuśnierze, kapelusznicy i pokrewni	11	11
	Malarze i pokrewni	11	0
	Robotnicy przygotowujący drewno i pokrewni	10	5
8	OPERATORZY I MONTERZY MASZYN I URZĄDZEŃ	33	11
9	PRACOWNICY PRZY PRACACH PROSTYCH	119	49
	w tym:		
	Robotnicy pomocniczy w budownictwie ogólnym	37	0
	Pracownicy przy pracach prostych gdzie indziej niesklasyfikowani	17	7
	Pomoce i sprzętaczki biurowe, hotelowe i pokrewne	16	16
	Bez zawodu	45	34
	Razem	932	580

Analiza osób „długotrwale bezrobotnych” (bezrobotni pozostający w rejestrze powiatowego urzędu pracy łącznie przez okres ponad 12 miesięcy w okresie ostatnich 2 lat, z wyłączeniem okresów odbywania stażu i przygotowania zawodowego dorosłych) w lepszy sposób pokazałaby problem długotrwałego bezrobocia. Na dzień 31.12.2014 roku zarejestrowane były 1804 osoby długotrwale bezrobotne (52% osób zarejestrowanych).



1 - Przedstawiciele władz publicznych, wyżsi urzędnicy i kierownicy, 2 – Specjaliści, 3 - Technicy i inny średni personel, 4 - Pracownicy biurowi, 5 - Pracownicy usług i sprzedawcy, 6 - Rolnicy, ogrodnicy, leśnicy i rybacy, 7 - Robotnicy przemysłowi i rzemieślnicy, 8 - Operatorzy i monterzy maszyn i urządzeń, 9 - Pracownicy przy pracach prostych, 10 - Bez zawodu

III. ANALIZA OFERT PRACY WG ZAWODÓW

W 2014r. Powiatowy Urząd Pracy w Kościerzynie pozyskał 2.750 ofert pracy (w 2013 – 2.407 ofert pracy, w 2012 – 2.217 ofert pracy).

Analizując oferty pracy należy zwrócić uwagę na duży udział ofert dotyczących aktywnych form przeciwdziałania bezrobociu. Na 2.750 ofert pozyskanych w 2014 roku, 924 (33,6%) to oferty dotyczące pracy subsydiowanej. W 2013 roku odsetek ten wyniósł 38,6% (2.407 ofert, w tym 930 ofert dotyczących pracy subsydiowanej).

Struktura zgłoszonych ofert przedstawiała się następująco:

- oferty stażu - 332 (12 %),
- oferty prac społecznie użytecznych - 280 (10 %),
- pozostałe oferty - 2.138 (78 %).

Najwięcej ofert pracy zgłoszono w niżej wymienionych zawodach:

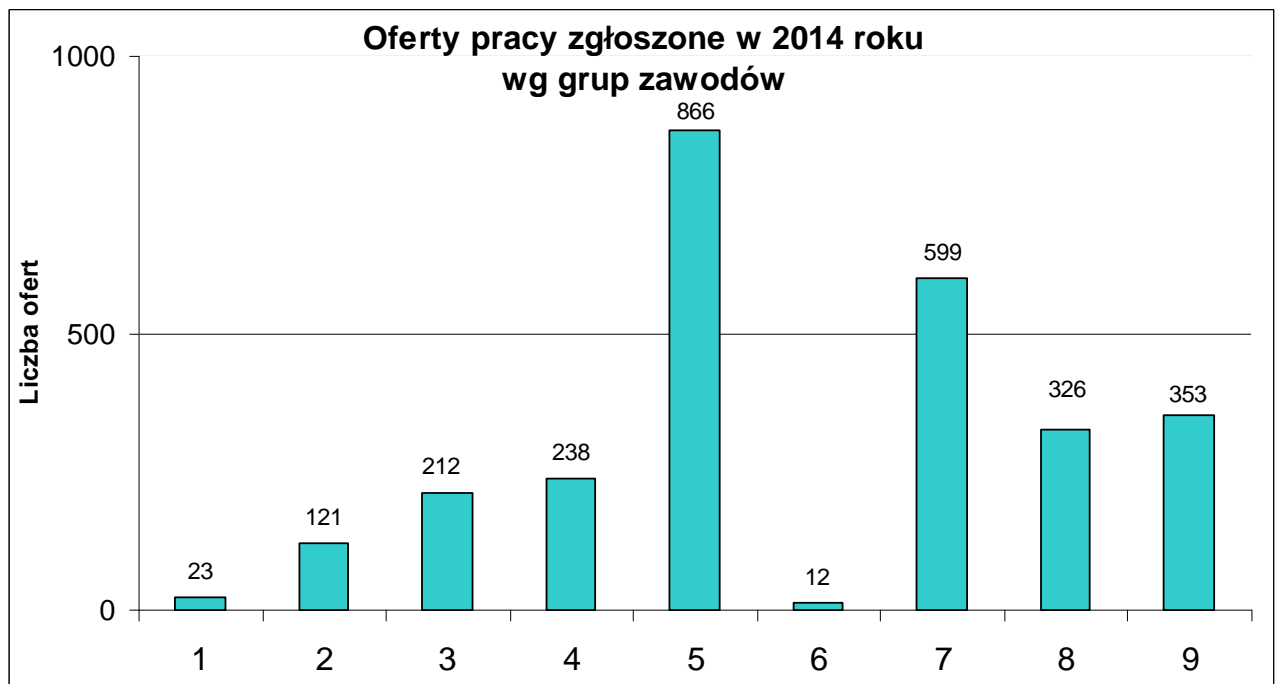
Nazwa zawodu	Ilość ofert	w tym	
		ST	PSU
Robotnik gospodarczy	346	18	279
Sprzedawca	271	58	
Kierowca samochodu ciężarowego	200		
Robotnik budowlany	149	5	
Technik prac biurowych	121	46	
Stolarz	63		
Kucharz	62	3	
Przedstawiciel handlowy	49	1	
Monter izolacji budowlanych	45		
Kierowca samochodu osobowego	44		
Pomoc kuchenna	42	10	

Murarz	38		
Technik administracji	31	13	
Salowa	30		
Kelner	29	3	
Elektryk	29		
Dekarz	26	1	
Magazynier	23	5	
Kasjer handlowy	22		
Mechanik pojazdów samochodowych	22	1	
Pracownik ochrony fizycznej bez licencji	21		
Zbrojarz	19		
Opiekunka dziecięca	18	6	
Ślusarz	18	2	
Pakowacz	17	5	
Pozostali pracownicy obsługi biurowej	16	15	
Pracownik centrum obsługi telefonicznej (pracownik call center)	16		
Doradca klienta	16		
Cieśla	16		
Kosmetyczka	15		
Brukarz	15		
Galwanizer	15		
Sortowacz	15	8	

ST - oferty stażu,

PSU - oferty prac społecznie użytecznych.

Oferty zgłoszone w 2014 roku dotyczyły 307 zawodów i specjalności. W wymienionych wyżej 33 zgłoszono 1.859 wolnych miejsc pracy (68% wszystkich zgłoszonych miejsc).



1 – Przedstawiciele władz publicznych, wyżsi urzędnicy i kierownicy, 2 – Specjaliści, 3 – Technicy i inny średni personel, 4 – Pracownicy biurowi, 5 – Pracownicy usług i sprzedawcy, 6 – Rolnicy, ogrodnicy, leśnicy i rybacy, 7 – Robotnicy przemysłowi i rzemieślnicy, 8 – Operatorzy i monterzy maszyn i urządzeń, 9 – Pracownicy przy pracach prostych

Tablica 4. Oferty pracy według grup zawodów – zgłoszone w 2014r.

Kod grupy zawodowej	Nazwa grupy zawodowej	Ilość ofert
1	2	3
1	PRZEDSTAWICIELE WŁADZ PUBLICZNYCH, WYŻSI URZĘDNIICY I KIEROWNICY	23
121	Kierownicy do spraw obsługi biznesu i zarządzania	8
132	Kierownicy w górnictwie, przemyśle, budownictwie i dystrybucji	6
134	Kierownicy w instytucjach usług wyspecjalizowanych	3
142	Kierownicy do spraw handlu detalicznego i hurtowego	2
143	Kierownicy do spraw innych typów usług	2
122	Kierownicy do spraw sprzedaży, marketingu i rozwoju	1
141	Kierownicy w gastronomii i hotelarstwie	1
2	SPECJALIŚCI	121
235	Inni specjaliści nauczania i wychowania	26
234	Nauczyciele szkół podstawowych i specjaliści do spraw wychowania małego dziecka	19
243	Specjaliści do spraw sprzedaży, marketingu i public relations	14
214	Inżynierowie (z wyłączeniem elektrotechnologii)	11
242	Specjaliści do spraw administracji i zarządzania	10
228	Inni specjaliści ochrony zdrowia	8
262	Bibliotekoznawcy, archiwiści i muzealnicy	6
213	Specjaliści nauk biologicznych i pokrewni	5
216	Architekci, geodeci, projektanci i pokrewni	5
233	Nauczyciele gimnazjów i szkół ponadgimnazjalnych (z wyjątkiem nauczycieli kształcenia zawodowego)	4
264	Literaci, dziennikarze i filolodzy	4
241	Specjaliści do spraw finansowych	3
222	Pielęgniarki	2
263	Specjaliści z dziedzin społecznych i religijnych	2
211	Fizycy, chemicy i specjaliści nauk o Ziemi	1
244	Specjaliści do spraw rynku nieruchomości	1
3	TECHNICY I INNY ŚREDNI PERSONEL	212
332	Agenci i pośrednicy handlowi	52
334	Pracownicy administracyjni i sekretarze wyspecjalizowani	34
311	Technicy nauk fizycznych i technicznych	23
325	Inny średni personel do spraw zdrowia	22
341	Średni personel z dziedziny prawa, spraw społecznych i religii	20
333	Pośrednicy usług biznesowych	19
331	Średni personel do spraw finansowych	12
343	Średni personel w zakresie działalności artystycznej, kulturalnej i kulinarnej	9
351	Technicy do spraw technologii teleinformatycznych i pomocy użytkownikom urządzeń teleinformatycznych	9
314	Technicy nauk biologicznych, rolniczych i technologii żywności	3
313	Kontrolerzy (sterowniczy) procesów przemysłowych	2
322	Dietetycy i żywieniowcy	2
342	Sportowcy, trenerzy i pokrewni	2
315	Pracownicy transportu morskiego, żeglugi śródlądowej i lotnictwa	1
321	Technicy medyczni i farmaceutyczni	1
323	Praktykujący niekonwencjonalne lub komplementarne metody terapii	1
4	PRACOWNICY BIUROWI	238
411	Pracownicy obsługi biurowej	138
422	Pracownicy do spraw informowania klientów	40
432	Pracownicy do spraw ewidencji materiałowej i transportu	23
431	Pracownicy do spraw finansowo-statystycznych	17
412	Sekretarki (ogólne)	10
441	Pozostali pracownicy obsługi biura	7

1	2	3
421	Pracownicy obrotu pieniężnego	3
5	PRACOWNICY USŁUG I SPRZEDAWCY	866
515	Gospodarze obiektów	346
522	Pracownicy sprzedaży w sklepach	285
512	Kucharze	70
513	Kelnerzy i barmani	43
541	Pracownicy usług ochrony	33
514	Fryzjerzy, kosmetyczki i pokrewni	29
523	Kasjerzy i sprzedawcy biletów	23
524	Inni pracownicy sprzedaży i pokrewni	22
531	Opiekunowie dziecięcy i asystenci nauczycieli	10
516	Pozostali pracownicy usług osobistych	4
532	Pracownicy opieki osobistej w ochronie zdrowia i pokrewni	1
6	ROLNICY, OGRODNICY, LEŚNICY I RYBACY	12
621	Robotnicy leśni i pokrewni	5
611	Rolnicy produkcji roślinnej	4
613	Rolnicy produkcji roślinnej i zwierzęcej	3
7	ROBOTNICY PRZEMYSŁOWI I RZEMIEŚLNICY	599
712	Robotnicy budowlani robót wykończeniowych i pokrewni	123
711	Robotnicy budowlani robót stanu surowego i pokrewni	120
752	Robotnicy obróbki drewna, stolarze meblowi i pokrewni	95
722	Kowale, ślusarze i pokrewni	45
741	Elektrycy budowlani, elektromechanicy i elektrycy monterzy	40
713	Malarze, pracownicy czyszczący konstrukcje budowlane i pokrewni	35
731	Rzemieślnicy	32
723	Mechanicy maszyn i urządzeń	31
751	Robotnicy w przetwórstwie spożywczym i pokrewni	28
721	Formierze odlewniczy, spawacze, blacharze, monterzy konstrukcji metalowych i pokr.	26
753	Robotnicy produkcji odzieży i pokrewni	20
742	Monterzy elektronicy i monterzy instalacji i urządzeń telekomunikacyjnych	3
732	Robotnicy poligraficzni	1
8	OPERATORZY I MONTERZY MASZYN I URZĄDZEŃ	326
833	Kierowcy ciężarówek i autobusów	216
832	Kierowcy samochodów osobowych, dostawczych i motocykli	46
811	Operatorzy maszyn i urządzeń górniczych i pokrewni	18
834	Operatorzy pojazdów wolnobieżnych i pokrewni	11
812	Operatorzy maszyn i urządzeń do produkcji, przetwórstwa i obróbki wykończ. metalu	8
821	Monterzy	7
818	Operatorzy innych maszyn i urządzeń przetwórczych	6
814	Operatorzy maszyn do produkcji wyr. gumowych, z tworzyw sztucznych i papierniczych	5
817	Operatorzy maszyn i urządzeń do obróbki drewna i produkcji papieru	4
816	Operatorzy maszyn i urządzeń do produkcji wyrobów spożywczych i pokrewni	3
831	Maszyniści kolejowi, dyżurni ruchu i pokrewni	1
813	Operatorzy urządzeń do produkcji wyrobów chemicznych i fotograficznych	1
9	PRACOWNICY PRZY PRACACH PROSTYCH	353
931	Robotnicy pomocniczy w górnictwie i budownictwie	166
911	Pomoce i sprzątaczk domowe, biurowe, hotelowe	58
932	Robotnicy przy pracach prostych w przemyśle	51
941	Pracownicy pomocniczy przygotowujący posiłki	42
962	Pozostali pracownicy przy pracach prostych	18
912	Myjący pojazdy, szyby, praczki i inni sprzątacze	8
961	Ładowacze nieczystości i pokrewni	5
933	Robotnicy pomocniczy transportu i prac magazynowych	4
921	Robotnicy pomocniczy w rolnictwie, leśnictwie i rybołówstwie	1
	Razem	2750

IV. ANALIZA ZAWODÓW DEFICYTOWYCH I NADWYŻKOWYCH

Tablica 5. Zawody deficytowe i nadwyżkowe w powiecie kościerskim w 2014 roku.

Lp.	Kod zawodu	Nazwa zawodu	Średnia miesięczna liczba ofert pracy zgłoszonych w 2014 roku	Średnia miesięczna liczba zarejestrowanych bezrobotnych w 2014 roku	Średnia miesięczna nadwyżka (deficyt) podaży siły roboczej w 2014 roku	Wskaźnik intensywności nadwyżki (deficytu) zawodów
1	311504	Technik mechanik	0,0833	2,4167	2,3333	0,0345
2	752208	Stolarz meblowy	0,1667	3,1667	3	0,0526
3	832202	Kierowca samochodu dostawczego	0,1667	3	2,8333	0,0556
4	311204	Technik budownictwa	0,25	4	3,75	0,0625
5	512002	Kucharz małej gastronomii	0,3333	4,4167	4,0833	0,0755
6	751204	Piekarz	0,1667	2,1667	2	0,0769
7	522305	Technik handlowiec	0,3333	2,5	2,1667	0,1333
8	723103	Mechanik pojazdów samochodowych	1,8333	11,6667	9,8333	0,1571
9	931205	Robotnik drogowy	0,6667	3,1667	2,5	0,2105
10	341202	Opiekun osoby starszej	0,6667	2,75	2,0833	0,2424
11	514101	Fryzjer	1	4,0833	3,0833	0,2449
12	713102	Malarz budowlany	0,9167	3,5833	2,6667	0,2558
13	753105	Krawiec	0,75	2,8333	2,0833	0,2647
14	351203	Technik informatyk	0,6667	2,5	1,8333	0,2667
15	722204	Ślusarz	1,5	4,3333	2,8333	0,3462
16	711202	Murarz	3,1667	7,6667	4,5	0,413
17	712601	Hydraulik	1,1667	2,6667	1,5	0,4375
18	522301	Sprzedawca	22,5833	49,4167	26,8333	0,457
19	512001	Kucharz	5,1667	10,8333	5,6667	0,4769
20	752205	Stolarz	5,25	10,5	5,25	0,5
21	931301	Robotnik budowlany	12,4167	22,6667	10,25	0,5478
22	432103	Magazynier	1,9167	3,4167	1,5	0,561
23	932101	Pakowacz	1,4167	2,4167	1	0,5862
24	741103	Elektryk	2,4167	3,4167	1	0,7073
25	513101	Kelner	2,4167	2,9167	0,5	0,8286
26	711601	Brukarz	1,25	1,1667	-0,0833	1,0714
27	941201	Pomoc kuchenna	3,5	3,25	-0,25	1,0769
28	711404	Zbrojarz	1,5833	1,3333	-0,25	1,1875
29	524902	Doradca klienta	1,3333	1,0833	-0,25	1,2308
30	334306	Technik administracji	2,5833	1,9167	-0,6667	1,3478
31	932913	Sortowacz	1,25	0,9167	-0,3333	1,3636
32	712101	Dekarz	2,1667	1,5	-0,6667	1,4444
33	325905	Opiekunka dziecięca	1,5	0,9167	-0,5833	1,6364
34	332203	Przedstawiciel handlowy	4,0833	2,1667	-1,9167	1,8846
35	523002	Kasjer handlowy	1,8333	0,9167	-0,9167	2
36	712401	Monter izolacji budowlanych	3,75	1,6667	-2,0833	2,25
37	515303	Robotnik gospodarczy	28,8333	11	-17,8333	2,6212
38	514202	Kosmetyczka	1,25	0,4167	-0,8333	3
39	411004	Technik prac biurowych	10,0833	3	-7,0833	3,3611
40	911206	Salowa	2,5	0,6667	-1,8333	3,75
41	832203	Kierowca samochodu osobowego	3,6667	0,8333	-2,8333	4,4
42	541307	Pracownik ochrony fizycznej bez licencji	1,75	0,3333	-1,4167	5,25
43	833203	Kierowca samochodu ciężarowego	16,6667	3,0833	-13,5833	5,4054
44	711501	Cieśla	1,3333	0,1667	-1,1667	8

Zawody nadwyżkowe: są to zawody, na które występuje na rynku pracy mniejsze zapotrzebowanie niż liczba bezrobotnych poszukujących pracy w tych zawodach.

Zawody deficytowe: są to zawody, na które występuje na rynku pracy wyższe zapotrzebowanie niż liczba bezrobotnych poszukujących pracy w tych zawodach.

Wskaźnik intensywności nadwyżki (deficytu) zawodów użyty w tabeli 5 jest to stosunek średniej miesięcznej liczby zgłoszonych ofert pracy w danym zawodzie w 2014r. do średniej miesięcznej liczby zarejestrowanych bezrobotnych w danym zawodzie w 2014r.

W tablicy nr 5 przyjęto, że zawody o wskaźniku:

wskaźnik $< 0,9$ to zawody nadwyżkowe,

wskaźnik $\geq 0,9$ i wskaźnik $\leq 1,1$ to zawody zrównoważone (wykazujące równowagę na rynku pracy)

wskaźnik $> 1,1$ to zawody deficytowe.

W tabeli nr 5 przedstawiono zawody i specjalności, w których zarejestrowało się 2014 roku najwięcej bezrobotnych oraz w których zgłoszono najwięcej ofert pracy.

W tabeli nie uwzględniono przypadków maksymalnego deficytu lub nadwyżki:

- brak osób zarejestrowanych w danym zawodzie przy występujących ofertach pracy,
- występowanie osób zarejestrowanych w danym zawodzie przy braku ofert pracy.

Nie uwzględniono również zawodów tzw. pozostałych (dwie ostatnie cyfry w kodzie zawodu wynoszą 9 i 0).

Na 44 pozycje wymienione w tabeli składa się 30 zawodów z każdej z ww. grup (16 zawodów powtarza się w obydwu grupach).

Wśród wymienionych zawodów 25 to zawody nadwyżkowe (poz. 1-25), a 17 to zawody deficytowe (poz. 28-44). W wybranej grupie tylko dwa zawody (Brukarz i Pomoc kuchenna) wykazują równowagę na rynku pracy.

Do zawodów nadwyżkowych, w których poziom osób zarejestrowanych był wysoki należą:

- sprzedawca,
- robotnik budowlany,
- mechanik pojazdów samochodowych,
- kucharz,
- stolarz,
- murarz,
- kucharz małej gastronomii,
- ślusarz,
- fryzjer.

Do zawodów deficytowych, w których liczba zgłoszonych ofert była największa należą:

- robotnik gospodarczy,
- kierowca samochodu ciężarowego,
- technik prac biurowych,
- przedstawiciel handlowy,
- monter izolacji budowlanych,
- kierowca samochodu osobowego,

- technik administracji,
- salowa,
- dekarz.

Nazewnictwo w klasyfikacji często różni się od stosowanego przez przedsiębiorców składających oferty pracy oraz od występującego na dokumentach przedkładanych przez osoby rejestrujące się. Trudności występują również podczas klasyfikowania tytułów zawodowych nadawanych przez wyższe uczelnie. Może mieć to wpływ na wyliczony wskaźnik intensywności nadwyżki (deficytu) zawodów.

Obowiązująca od 1 lipca 2010 roku nowa klasyfikacja zawodów i specjalności uprościła klasyfikowanie. Nie występują obecnie problemy z klasyfikowaniem zawodów wyuczonych osób, które po tej dacie ukończyły szkoły zasadnicze lub średnie. Jest to wynikiem przyporządkowania kodów zawodów z Klasyfikacji zawodów szkolnictwa zawodowego (KZSZ) kodom zawodów Klasyfikacji zawodów i specjalności (KZiS).

V. BEZROBOTNI ORAZ ZGŁASZANE OFERTY PRACY WEDŁUG POLSKIEJ KLASYFIKACJI DZIAŁALNOŚCI

Poniższą tablicę sporządzono na podstawie danych zawartych w załączniku 2 do sprawozdania MPiPS-01 Bezrobotni według rodzaju działalności ostatniego miejsca pracy, poszukujący pracy oraz wolne miejsca pracy i miejsca aktywizacji zawodowej (Stan za I i II półrocze 2014 roku).

Tablica 6. Bezrobotni wg rodzaju działalności ostatniego miejsca pracy oraz oferty pracy w powiecie kościerskim.

Lp.	Sekcja PKD	Bezrobotni stan w końcu 2013 roku	Bezrobotni stan w końcu 2014 roku		Oferty pracy zgłoszone w 2013 roku	Oferty pracy zgłoszone w 2014 roku	
			w liczbach bezwzględnych	stan na 31.12.2013= 1,00		w liczbach bezwzględnych	oferty zgłoszone w 2013 roku = 1,00
1	2	3	4	5	6	7	8
1	Rolnictwo, leśnictwo, łowiectwo i rybactwo	142	101	0,71	16	22	1,38
2	Górnictwo i wydobywanie	5	4	0,80	2	4	2,00
3	Przetwórstwo przemysłowe	689	606	0,88	414	408	0,99
4	Wytwarzanie i zaopatrywanie w energię elektryczną, gaz, parę wodną, gorącą wodę i powietrze do układów klimatyzacyjnych	6	4	0,67	2	4	2,00
5	Dostawa wody; gospodarowanie ściekami i odpadami oraz działalność związana z rekultywacją	36	36	1,00	0	10	-
6	Budownictwo	639	488	0,76	397	517	1,30
7	Handel hurtowy i detaliczny; naprawa pojazdów samochodowych, włączając motocykle	836	663	0,79	414	474	1,14
8	Działalność związana z zakwaterowaniem i usługami gastronomicznymi	168	135	0,80	123	142	1,15
9	Transport i gospodarka magazynowa	108	80	0,74	154	219	1,42
10	Informacja i komunikacja	5	7	1,40	3	12	4,00
11	Działalność finansowa i ubezpieczeniowa	25	32	1,40	22	44	2,00
12	Działalność związana z obsługą rynku nieruchomości	28	24	0,86	30	15	0,50
13	Działalność profesjonalna, naukowa i techniczna	61	48	0,79	71	83	1,17

1	2	3	4	5	6	7	8
14	Działalność w zakresie usług administrowania i działalność wspierająca	92	94	1,02	93	132	1,42
15	Administracja publiczna i obrona narodowa; obowiązkowe zabezpieczenia społeczne	93	79	0,85	370	382	1,03
16	Edukacja	96	85	0,89	91	98	1,08
17	Opieka zdrowotna i pomoc społeczna	88	89	1,01	95	71	0,75
18	Działalność związana z kulturą, rozrywką i rekreacją	67	48	0,72	68	49	0,72
19	Pozostała działalność usługowa	66	61	0,92	42	64	1,52
20	Gospodarstwa domowe zatrudniające pracowników; gospodarstwa domowe produkujące wyroby i świadczące usługi na własne potrzeby	20	15	0,75	0	0	-
21	Organizacje i zespoły eksterytorialne	0	0	-	0	0	-
22	Działalność nie zidentyfikowana	269	304	1,13	0	0	-
23	Ogółem	3 539	3003	0,85	2 407	2750	1,14

W okresie grudzień 2013 – grudzień 2014 liczba osób zarejestrowanych zmniejszyła się o 15,3% (z 4.117 do 3.489). W grupie osób poprzednio pracujących spadek ten wyniósł 15,1% (z 3.539 do 3.003). Największy procentowy spadek zarejestrowanych bezrobotnych (stan w końcu roku > 100) wystąpił w sekcjach:

- rolnictwo, leśnictwo, łowiectwo i rybactwo,
- budownictwo,
- handel hurtowy i detaliczny; naprawa pojazdów samochodowych, włączając motocykle.

W 2014 roku wystąpił wzrost liczby zgłoszonych ofert pracy (o 14,3%). W następujących sekcjach (liczba zgłoszonych ofert > 100) wzrost był największy:

- transport i gospodarka magazynowa,
- działalność w zakresie usług administrowania i działalność wspierająca,
- budownictwo.

VI. PODSUMOWANIE

1. Niniejszy monitoring sporządzono na podstawie metodologii wprowadzonej w 2005 roku. Była ona podstawą do sporządzania raportów za lata 2005-2014. Już po kilku latach jej stosowania (w 2009 roku) zapoczątkowano opracowywanie nowych zaleceń metodycznych prowadzenia monitoringu zawodów deficytowych i nadwyżkowych na lokalnym rynku pracy. Nowe zalecenia opublikowano w 2012 roku. Na ich podstawie od roku 2015 będzie sporządzany monitoring w nowej formie. Poniższe uwagi można zastosować do wszystkich raportów przygotowywanych za lata 2005-2014.
2. Podstawą wszystkich analiz użytych w opracowaniu jest klasyfikacja zawodów i specjalności. Poprawne zakwalifikowanie zawodu zarejestrowanej osoby, czy też oferty pracy w dużym stopniu wpływa na uzyskane wyniki. Odmienna klasyfikacja dokonana przez osoby w stosunku do tego samego zawodu lub specjalności prowadzi do powstania błędów. Pracę osób dokonujących klasyfikacji utrudnia to, że nazewnictwo w obowiązującej klasyfikacji różni się od stosowanego przez pracodawców składających oferty pracy, różni się również od stosowanego przez pracodawców w świadectwach pracy.

Kierunek i specjalność, podane na dyplomie ukończenia wyższej uczelni czasami są sumą kilku zawodów lub specjalności. Dla potrzeb statystyki, na podstawie której są generowane m.in. zestawienia użyte w niniejszym opracowaniu każda osoba ma przypisany tylko jeden podstawowy zawód lub specjalność.

W stosunku do niektórych specjalności wymienionych na dyplomie ukończenia wyższej uczelni występują duże problemy z dobraniem odpowiedniego zawodu (specjalności) ze stosowanej klasyfikacji. Zwiększa to liczbę osób, których zawód (specjalność) zostaje przypisany do zawodów „pozostałych”.

Aktualnie bezrobotnych poprzednio pracujących klasyfikuje się według zawodu wykonywanego przez nich w ostatnim miejscu pracy przez okres minimum 6 miesięcy. Pozostałych bezrobotnych klasyfikuje się według zawodu wyuczonego lub przypisuje się do grupy „bez zawodu”.

Do 2005 roku bezrobotnych klasyfikowano według zawodu wskazanego przez nich jako podstawowy przy poszukiwaniu pracy, do wykonywania którego mają odpowiednie kwalifikacje potwierdzone świadectwem szkolnym lub innym dokumentem, bądź odpowiedni staż pracy. Takie podejście wydaje się poprawniejsze; lepiej przedstawiało podaż zasobów pracy i ułatwiało klasyfikację.

3. Analizie poddano tylko oferty, które wpłynęły do tut. Urzędu. Często są to oferty z tzw. wtórnego rynku pracy, składane przez firmy oferujące „pracę na czarno”, łamiące przepisy prawa, oferujące niestabilne zatrudnienie lub oferty, w których pracodawcy stawiają bardzo wysokie wymagania przyszłym kandydatom. Z realizacją tych ofert występują często problemy. Brak danych jaka część ofert pracy jest realizowana bez udziału Urzędu.

DYREKTOR

Mirosław Ginter

Sporządził:
Andrzej Lipski
Starszy Informatyk