

## POWIATOWY URZĄD PRACY w KOŚCIERZYNIE

83-400 Kościerzyna ul. Tkaczyka 1 tel. (58) 680-20-50  
fax 680-20-51 email:gdko@praca.gov.pl  
<http://koscierzyna.praca.gov.pl>



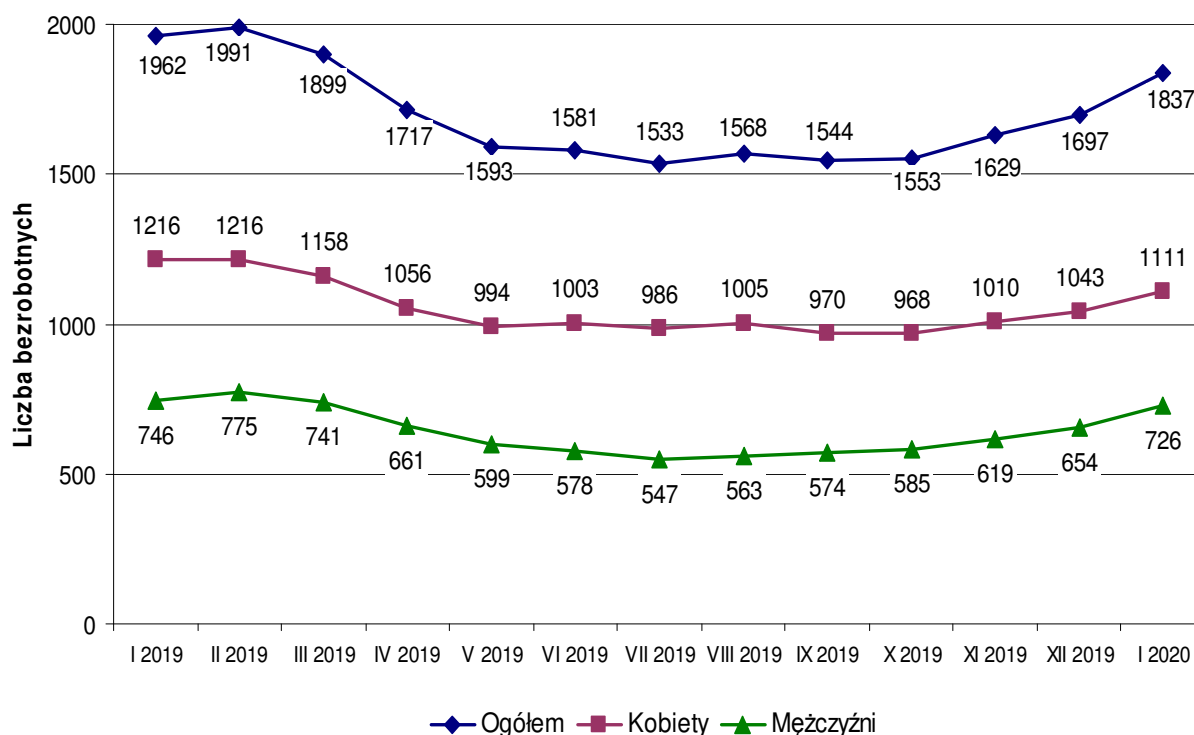
### INFORMACJA MIESIĘCZNA

#### o stanie bezrobocia w powiecie kościerskim w styczniu 2020 r.

występujących tendencjach i podejmowanych działaniach  
zmniejszających to zjawisko

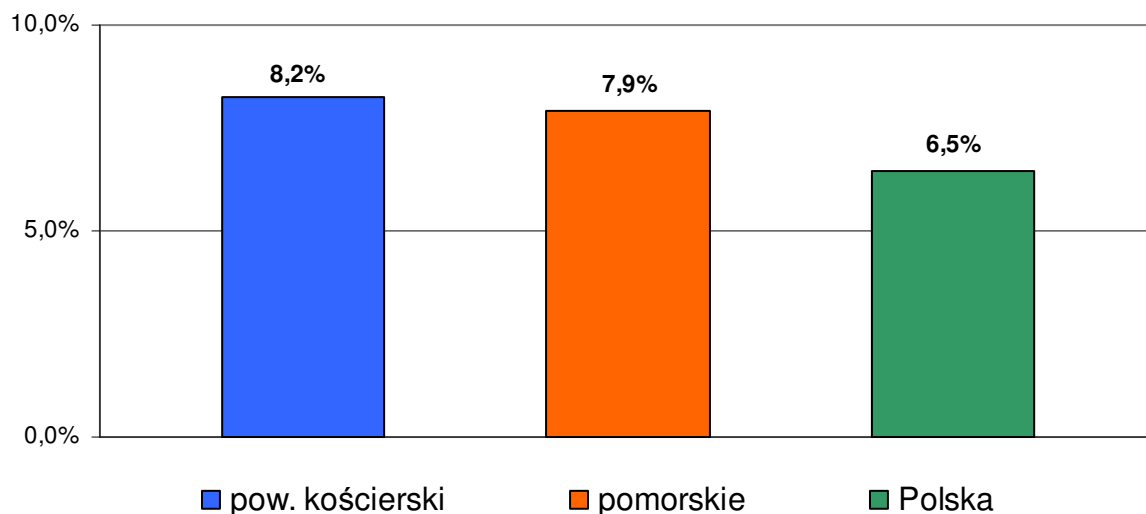
Według stanu na dzień 31 stycznia 2020 r. liczba bezrobotnych zarejestrowanych w Powiatowym Urzędzie Pracy w Kościerzynie wyniosła **1.837 osób**, w tym **1.111 kobiet** (60,5% ogółu bezrobotnych). W stosunku do stanu z końca grudnia 2019 r. liczba bezrobotnych wzrosła o **140 osób (o 8,2%)**. W porównaniu ze stanem z końca stycznia 2019 r. (1.962 osoby bezrobotne) liczba bezrobotnych jest mniejsza o **125 osób, tj. o 6,4%**.

Zmiany wielkości bezrobocia w powiecie kościerskim w okresie I.2019 r. – I.2020 r. (stan na koniec danego miesiąca)



W styczniu 2020 r. zanotowano wzrost liczby bezrobotnych kobiet o 68 osób (z 1.043 do 1.111 osób) i wzrost liczby bezrobotnych mężczyzn o 72 osoby (z 654 do 726 osób).

Porównanie wzrostu procentowego liczby bezrobotnych w powiecie kościerskim na tle województwa pomorskiego i kraju w styczniu 2020 r. (zmiany w % do poprzedniego miesiąca).

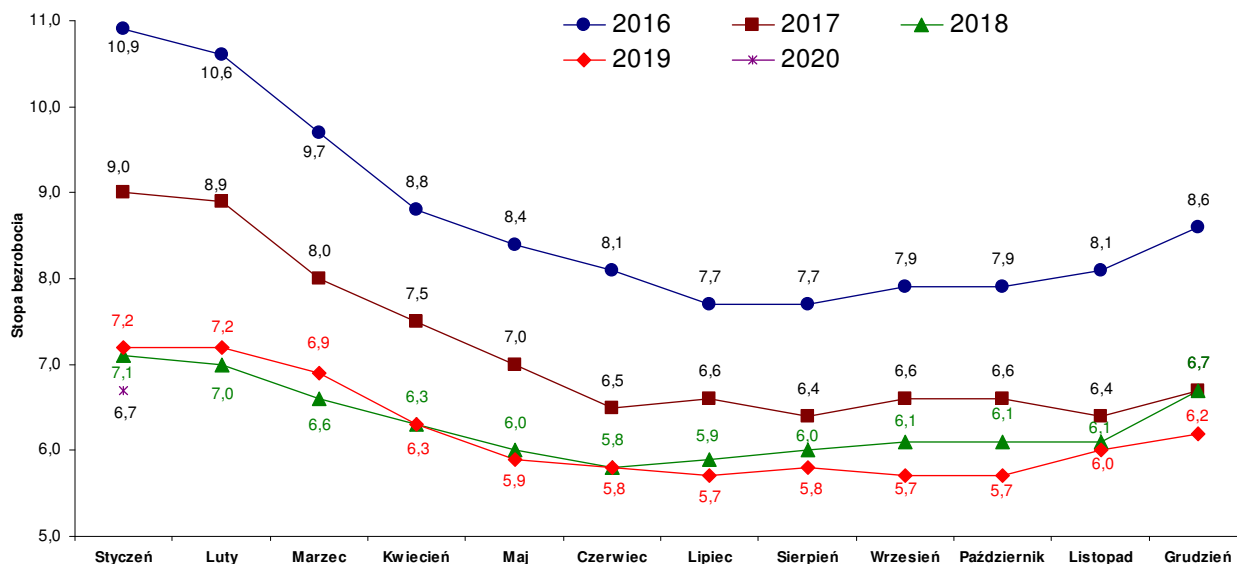


Wstępnie szacuje się, że stopa bezrobocia na koniec stycznia 2020 r. wyniosła:

- w powiecie kościerskim - 6,7%
- w województwie pomorskim - 4,8%
- w kraju - 5,5%.

Podane wyżej wskaźniki bezrobocia mogą zostać nieznacznie skorygowane przez GUS.

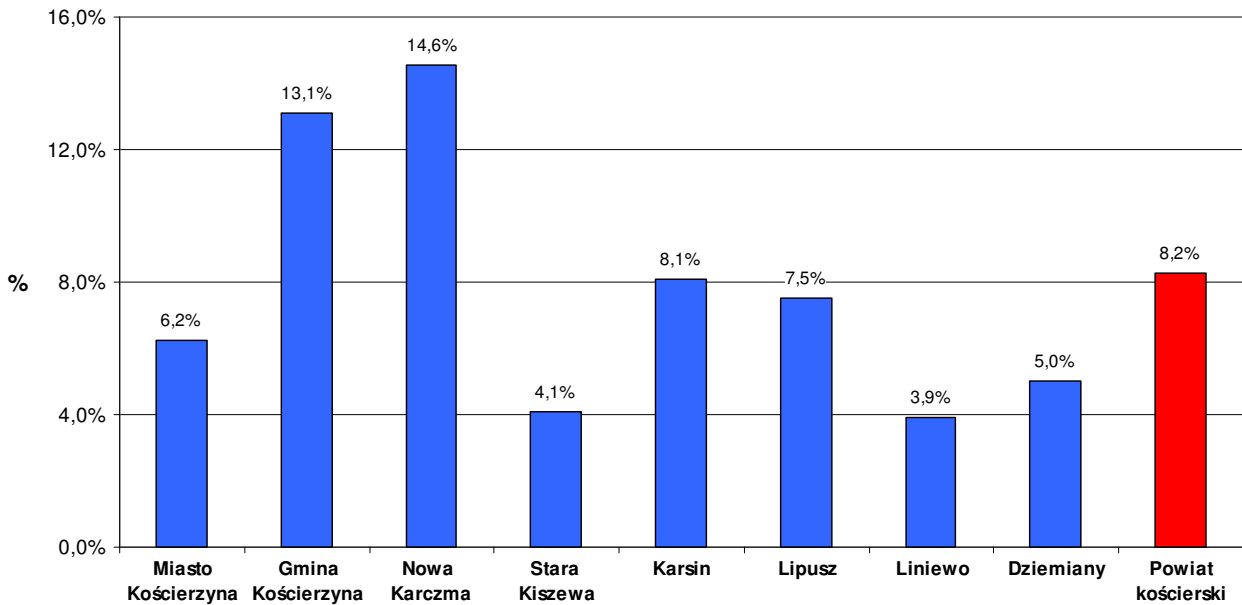
Stopa bezrobocia w powiecie kościerskim w latach 2016-2020.



W styczniu 2020 r. zgłoszono **141 ofert pracy** (w styczniu 2019 r. 162 oferty), z tego:

- 124 oferty pracy niesubsydiowanej,
- 17 ofert pracy subsydiowanej (m.in. staży, prac interwencyjnych, w ramach refundacji pracodawcom kosztów wyposażenia stanowisk pracy).

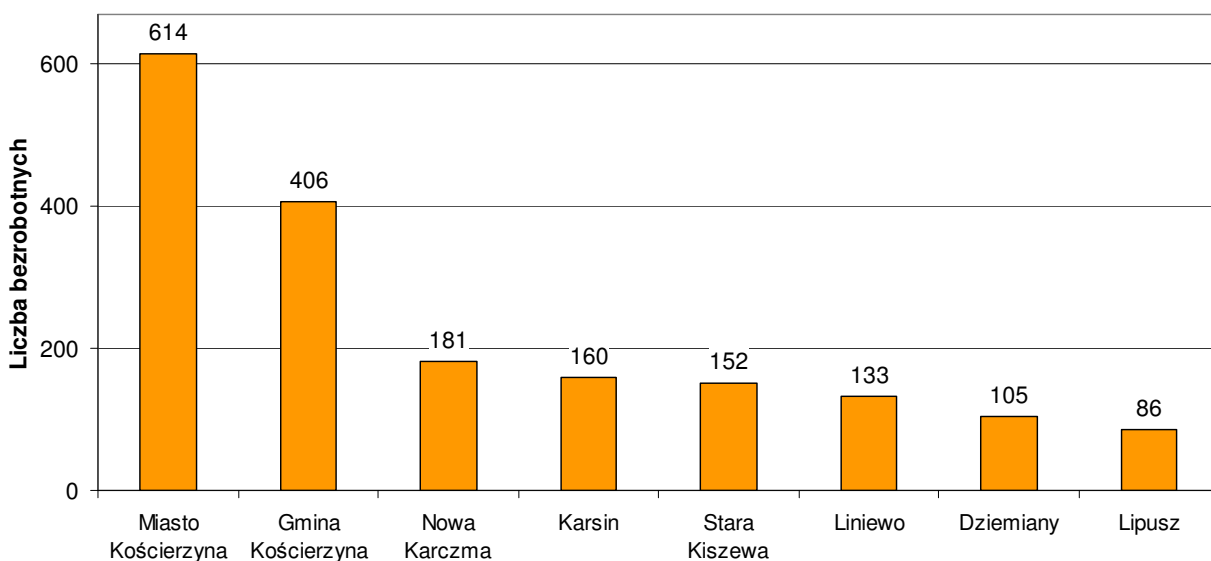
Wzrost procentowy liczby bezrobotnych w gminach powiatu kościerskiego w styczniu 2020 r.



Wzrost liczby bezrobotnych w styczniu 2020 r. odnotowano we wszystkich gminach powiatu kościerskiego, i tak:

- w gminie Kościerzyna o 47 osób,
- w mieście Kościerzyna o 36 osób,
- w gminie Nowa Karczma o 23 osoby,
- w gminie Karsin o 12 osób,
- w gminie Lipusz o 6 osób,
- w gminie Stara Kiszewa o 6 osób,
- w gminie Dziemiany o 5 osób,
- w gminie Liniewo o 5 osób.

W poszczególnych gminach liczba bezrobotnych ukształtowała się 31 stycznia 2020 r. następująco:

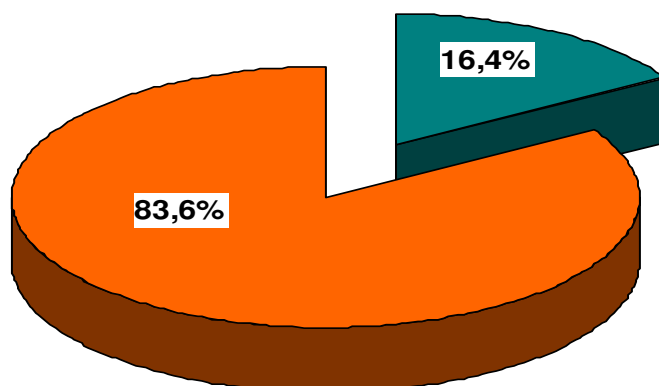


W styczniu 2020 r. liczba bezrobotnych:

- z prawem do zasiłku wzrosła z 260 do 301 osób, tj. o 41 osób,
- bez prawa do zasiłku wzrosła z 1.437 do 1.536 osób, tj. o 99 osób.

Udział procentowy bezrobotnych z prawem do zasiłku w ogólnej liczbie bezrobotnych wyniósł w dniu 31 stycznia 2020 r. **16,4%** (wśród kobiet – 16,1 %, a wśród mężczyzn – 16,8 %).

Uprawnienia zasiłkowe bezrobotnych (31.01.2020 r.)



■ bezrobotni z prawem do zasiłku ■ bezrobotni bez prawa do zasiłku

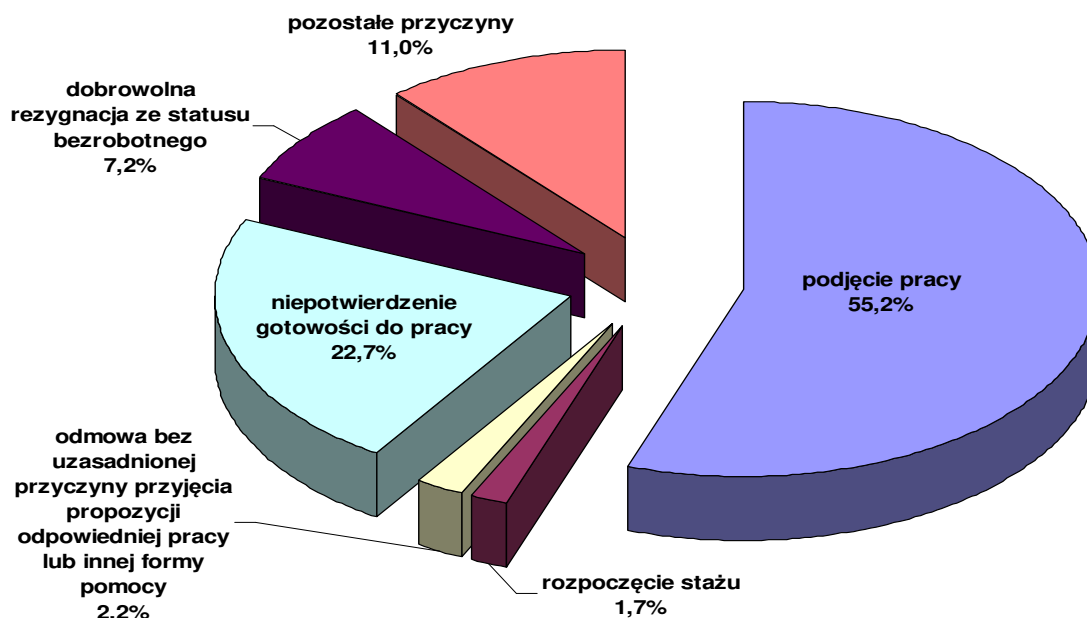
W styczniu 2020 r. **zarejestrowano 321 osób bezrobotnych** (w styczniu 2019 r. 347 osób), z tego:

- 14 osób dotychczas niepracujących,
- 307 osób poprzednio pracujących, w tym: 22 osoby zwolnione z przyczyn dotyczących zakładu pracy.

Równocześnie w styczniu 2020 r. z ewidencji Powiatowego Urzędu Pracy **wyłączono 181 bezrobotnych** (w styczniu 2019 r. 214 osób). Wyłączeń dokonano z powodu:

- podjęcia pracy - 100 osób,
  - z tego:
    - pracy niesubsydiowanej - 95 osób,
    - pracy subsydiowanej - 5 osób,
- rozpoczęcia stażu - 3 osoby,
- odmowy bez uzasadnionej przyczyny przyjęcia propozycji odpowiedniej pracy lub innej formy pomocy - 4 osoby,
- niepotwierdzenia gotowości do pracy - 41 osób,
- dobrowolnej rezygnacji ze statusu bezrobotnego - 13 osób,
- z innych przyczyn - 20 osób.

Struktura wyłączeń z ewidencji bezrobotnych w styczniu 2020 r.



Według stanu na dzień 31 stycznia 2020 r. wśród bezrobotnych było między innymi (w nawiasie udział % w ogólnej liczbie bezrobotnych):

- 630 osób do 30 roku życia (34,3%),
  - w tym 359 osób do 25 roku życia (19,5%),
- 797 osób długotrwale bezrobotnych (43,4%),
- 411 osób powyżej 50 roku życia (22,4%),
- 385 osób posiadających co najmniej jedno dziecko do 6 roku życia (21,0%),
- 620 osób bez kwalifikacji zawodowych (33,8%),
- 272 osoby bez doświadczenia zawodowego (14,8%),
- 165 osób niepełnosprawnych (9,0%).

Według stanu na dzień 31 stycznia 2020 r. w programach rynku pracy finansowanych z Funduszu Pracy uczestniczyły **353 osoby**, z tego:

- bezrobotni odbywający staż - 37 osób,
- zatrudnieni w ramach prac interwencyjnych - 131 osób,
- zatrudnieni w ramach umów o refundację części kosztów poniesionych na wynagrodzenia, nagrody oraz składki na ubezpieczenia społeczne skierowanych bezrobotnych do 30 roku życia - 3 osoby,
- prowadzący działalność gospodarczą - 58 osób,
- zatrudnieni w ramach umów o refundację kosztów wyposażenia stanowisk pracy - 124 osoby.

Na kształtowanie się liczby bezrobotnych w styczniu 2020 r. miały wpływ m.in.:

- większa liczba rejestracji (321 osób), niż liczba wyłączeń bezrobotnych z ewidencji (181 osób);
- większa, niż w poprzednim miesiącu, liczba rejestracji osób bezrobotnych (321 osób w styczniu 2020 r., a 259 osób w grudniu 2019 r.);
- mniejsza, niż w poprzednim miesiącu, liczba podjęć pracy (100 osób w styczniu 2020 r., a 110 osób w grudniu 2019 r.);
- znacznie mniejsza, niż w poprzednim miesiącu, liczba wyłączeń z ewidencji bezrobotnych w związku ze skierowaniem na różnego rodzaju programy rynku pracy (w styczniu 2020 r. skierowano na staże, prace interwencyjne, podjęto pracę w ramach refundacji kosztów wyposażenia stanowisk pracy, podjęto pracę w ramach refundacji części kosztów poniesionych na wynagrodzenia, nagrody oraz składki na ubezpieczenia społeczne skierowanych bezrobotnych do 30 roku życia – łącznie 8 osób bezrobotnych, podczas gdy w grudniu 2019 r. – 23 osoby);
- mniejsza, niż w poprzednim miesiącu, liczba wyłączeń bezrobotnych z powodu niepotwierdzenia gotowości do pracy lub z powodu odmowy bez uzasadnionej przyczyny przyjęcia propozycji odpowiedniej pracy lub innej formy pomocy (45 osób w styczniu 2020 r. i 48 osób w grudniu 2019 r.).

### **Poradnictwo zawodowe**

W styczniu 2020 r. z wizyt u doradców zawodowych skorzystało 309 osób.

W zajęciach grupowych „Proces rekrutacyjny” uczestniczyły 4 osoby.

### **Staż**

W ramach 2 umów podpisanych w styczniu 2020 roku staż rozpoczęły w tym miesiącu 3 osoby.

## **Prace interwencyjne**

W styczniu 2020 r. zatrudnienie w ramach prac interwencyjnych podjęły 2 osoby bezrobotne (w tym 1 kobieta).

## **Wsparcie dla młodych bezrobotnych do 30 roku życia**

W styczniu 2020r. zatrudnienie w ramach wsparcia dla młodych bezrobotnych do 30 roku życia podjęła 1 bezrobotna kobieta.

## **Oświadczenia o powierzeniu wykonywania pracy cudzoziemcom**

W dniu 1 stycznia 2018 r. weszła w życie ustawa z dnia 20 lipca 2017 r. o zmianie ustawy o promocji zatrudnienia i instytucjach rynku pracy oraz niektórych innych ustaw. Ustawa ma na celu wdrożenie do polskiego porządku prawnego postanowień dyrektywy Parlamentu Europejskiego i Rady 2014/36/UE z dnia 26 lutego 2014 r. w sprawie warunków wjazdu i pobytu obywateli państw trzecich w celu zatrudnienia w charakterze pracownika sezonowego. Intencją zmian jest m.in. przeciwdziałanie występującym obecnie nadżyciom, sprawniejsze zarządzanie migracjami zarobkowymi i poprawa standardów zatrudniania cudzoziemców. Ustawa wprowadziła nowe rozwiązanie umożliwiające zatrudnianie w Polsce cudzoziemców do pracy sezonowej – **zezwolenie na pracę sezonową** (wyłącznie w rolnictwie, ogrodnictwie i turystyce).

W przypadku oświadczeń o powierzeniu wykonywania pracy cudzoziemcowi (tak jak dotychczas: w okresie do 6 miesięcy w ciągu 12 miesięcy, dla obywateli 6 państw: Armenii, Białorusi, Gruzji, Mołdawii, Rosji i Ukrainy), wprowadzono m.in. możliwość odmowy wpisu do ewidencji oświadczeń jeżeli:

- z okoliczności wynika, że oświadczenie zostało złożone dla pozorów,
- oświadczenie będzie wykorzystane przez cudzoziemca w celu innym niż wykonywanie pracy dla danego podmiotu,
- podmiot powierzający wykonywanie pracy cudzoziemcowi nie dopełnia obowiązków związanych z prowadzeniem działalności lub powierzaniem pracy innym osobom.

W styczniu 2020 r. do Powiatowego Urzędzie Pracy w Kościerzynie 20 pracodawców złożyło 129 oświadczeń o powierzeniu wykonywania pracy.

Z tej liczby:

- wpisano do ewidencji (załatwiono pozytywnie) - 102 oświadczenia,
- odmówiono wpisu do ewidencji (załatwiono negatywnie) - -,
- umorzono - 1 oświadczenie,
- na dzień 31 stycznia 2020 r. oczekiwało na załatwienie - 26 oświadczeń.

## **Posiedzenie Powiatowej Rady Rynku Pracy w Kościerzynie**

Dnia 8 stycznia 2020 r. odbyło się V posiedzenie Powiatowej Rady Rynku Pracy w Kościerzynie kadencji 2019 – 2023.

Na posiedzeniu przedstawiono sprawozdanie z działalności Powiatowej Rady Rynku Pracy w Kościerzynie za okres IV – XII.2019 r.

Ponadto Rada pozytywnie zaopiniowała prowizoryczny plan finansowy na 2020 r. w zakresie promocji zatrudnienia i aktywizacji zawodowej bezrobotnych oraz w zakresie innych fakultatywnych zadań.

Obradom przewodniczył Pan Piotr Laska – Przewodniczący PRRP w Kościerzynie.

Opracował: Andrzej Lipski

**Dyrektor PUP w Kościerzynie**

**Mirosław Ginter**

Kościerzyna, 11.02.2020 r.

### Bezrobocie w powiecie kościerskim według gmin

| Bezrobotni zarejestrowani wg stanu na dzień           | Miasto Kościerzyna |         | Gmina Kościerzyna |         | Dziemiany |         | Karsin |         | Liniewo |         | Lipusz |         | Nowa Karczma |         | Stara Kiszewa |         | Razem Powiat |         | Stopa bezrob. w powiecie wg GUS |
|---|--------------------|---------|-------------------|---------|-----------|---------|--------|---------|---------|---------|--------|---------|--------------|---------|---------------|---------|--------------|---------|---------------------------------|
|   | Ogółem             | Kobiety | Ogółem            | Kobiety | Ogółem    | Kobiety | Ogółem | Kobiety | Ogółem  | Kobiety | Ogółem | Kobiety | Ogółem       | Kobiety | Ogółem        | Kobiety | Ogółem       | Kobiety |                                 |
| 31.01.2019 r.   | 728                | 449     | 405               | 249     | 104       | 56      | 157    | 98      | 134     | 93      | 86     | 49      | 190          | 132     | 158           | 90      | 1.962        | 1.216   | 7,2*                            |
| 28.02.2019 r.   | 741                | 446     | 409               | 245     | 105       | 57      | 160    | 99      | 139     | 95      | 87     | 51      | 197          | 136     | 153           | 87      | 1.991        | 1.216   | 7,2*                            |
| 31.03.2019 r.   | 699                | 421     | 408               | 253     | 99        | 54      | 140    | 89      | 129     | 87      | 93     | 48      | 186          | 124     | 145           | 82      | 1.899        | 1.158   | 6,9*                            |
| 30.04.2019 r.   | 655                | 389     | 320               | 205     | 102       | 60      | 127    | 77      | 110     | 78      | 86     | 49      | 183          | 120     | 134           | 78      | 1.717        | 1.056   | 6,3*                            |
| 31.05.2019 r.   | 603                | 360     | 303               | 199     | 90        | 54      | 115    | 69      | 107     | 76      | 72     | 47      | 176          | 112     | 127           | 77      | 1.593        | 994     | 5,9*                            |
| 30.06.2019 r.   | 604                | 368     | 297               | 195     | 88        | 55      | 113    | 71      | 113     | 84      | 75     | 49      | 168          | 105     | 123           | 76      | 1.581        | 1.003   | 5,8*                            |
| 31.07.2019 r.   | 575                | 349     | 303               | 199     | 88        | 56      | 104    | 74      | 115     | 83      | 76     | 50      | 154          | 100     | 118           | 75      | 1.533        | 986     | 5,7*                            |
| 31.08.2019 r.   | 576                | 344     | 311               | 205     | 95        | 62      | 114    | 76      | 110     | 79      | 77     | 52      | 155          | 102     | 130           | 85      | 1.568        | 1.005   | 5,8*                            |
| 30.09.2019 r.   | 534                | 314     | 311               | 198     | 100       | 67      | 128    | 84      | 111     | 75      | 74     | 46      | 156          | 100     | 130           | 86      | 1.544        | 970     | 5,7                             |
| 31.10.2019 r.   | 532                | 303     | 314               | 205     | 97        | 66      | 136    | 88      | 115     | 75      | 74     | 44      | 153          | 105     | 132           | 82      | 1.553        | 968     | 5,7                             |
| 30.11.2019 r.   | 543                | 318     | 352               | 226     | 103       | 66      | 139    | 93      | 121     | 77      | 81     | 46      | 151          | 99      | 139           | 85      | 1.629        | 1.010   | 6,0                             |
| 31.12.2019 r.   | 578                | 328     | 359               | 234     | 100       | 66      | 148    | 99      | 128     | 80      | 80     | 44      | 158          | 101     | 146           | 91      | 1.697        | 1.043   | 6,2                             |
| 31.01.2020 r.   | 614                | 347     | 406               | 259     | 105       | 68      | 160    | 104     | 133     | 79      | 86     | 46      | 181          | 114     | 152           | 94      | 1.837        | 1.111   | .                               |
| Ludność w wieku produkcyjnym na dzień 30.06.2019 r.** | 13.995             | 6.595   | 9.969             | 4.663   | 2.703     | 1.259   | 3.768  | 1.718   | 2.773   | 1.244   | 2.302  | 1.051   | 4.200        | 1.932   | 4.096         | 1.799   | 43.806       | 20.261  | .                               |

Stopa bezrobocia - procentowy udział bezrobotnych w liczbie cywilnej ludności czynnej zawodowo

\* korekta stóp bezrobocia dokonana przez GUS w październiku 2019 r.

\*\* źródło: <https://stat.gov.pl/download/gfx/portalinformacyjny/pl/defaultaktualnosci/5468/6/26/1/ludnosc+stan+i+struktura+oraz+ruch+naturalny+w+przekroju+terytorialnym+na+30-06-2019.zip>

Tabela 6 i 12