

POWIATOWY URZĄD PRACY w KOŚCIERZYNIE

83-400 Kościerzyna ul. Tkaczyka 1 tel. (58) 680-20-50
fax 680-20-51 email:gdko@praca.gov.pl
<http://koscierzyna.praca.gov.pl>



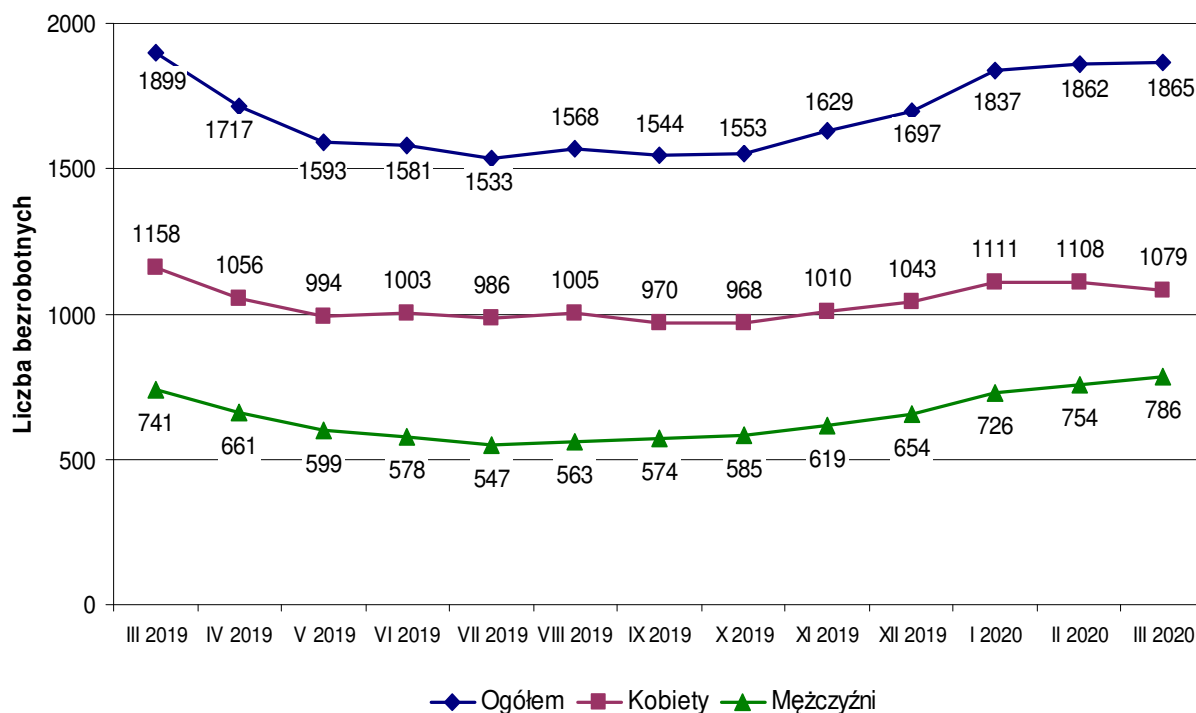
INFORMACJA MIESIĘCZNA

o stanie bezrobocia w powiecie kościerskim w marcu 2020 r.

występujących tendencjach i podejmowanych działaniach
zmniejszających to zjawisko

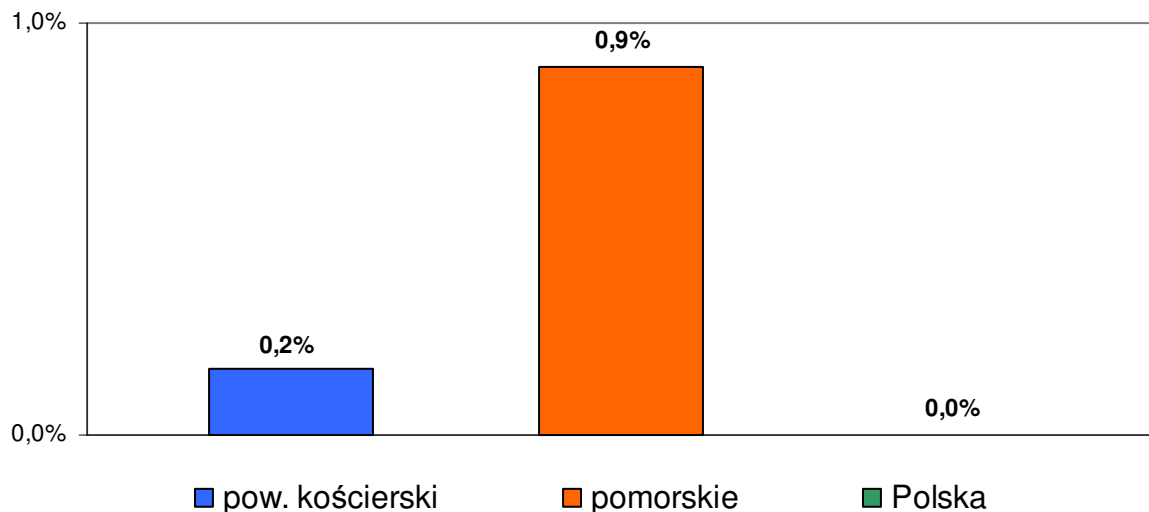
Według stanu na dzień 31 marca 2020 r. liczba bezrobotnych zarejestrowanych w Powiatowym Urzędzie Pracy w Kościerzynie wyniosła **1.865 osób**, w tym **1.079 kobiet** (57,9% ogółu bezrobotnych). W stosunku do stanu z końca lutego 2020 r. liczba bezrobotnych wzrosła o **3 osoby (o 0,2%)**. W porównaniu ze stanem z końca marca 2019 r. (1.899 osób bezrobotnych) liczba bezrobotnych jest mniejsza o **34 osoby, tj. o 1,8%**.

Zmiany wielkości bezrobocia w powiecie kościerskim w okresie III.2019 r. – III.2020 r. (stan na koniec danego miesiąca)



W marcu 2020 r. zanotowano spadek liczby bezrobotnych kobiet o 29 osób (z 1.108 do 1.079 osób) i wzrost liczby bezrobotnych mężczyzn o 32 osoby (z 754 do 786 osób).

Porównanie wzrostu procentowego liczby bezrobotnych w powiecie kościerskim na tle województwa pomorskiego i kraju w marcu 2020 r. (zmiany w % do poprzedniego miesiąca).

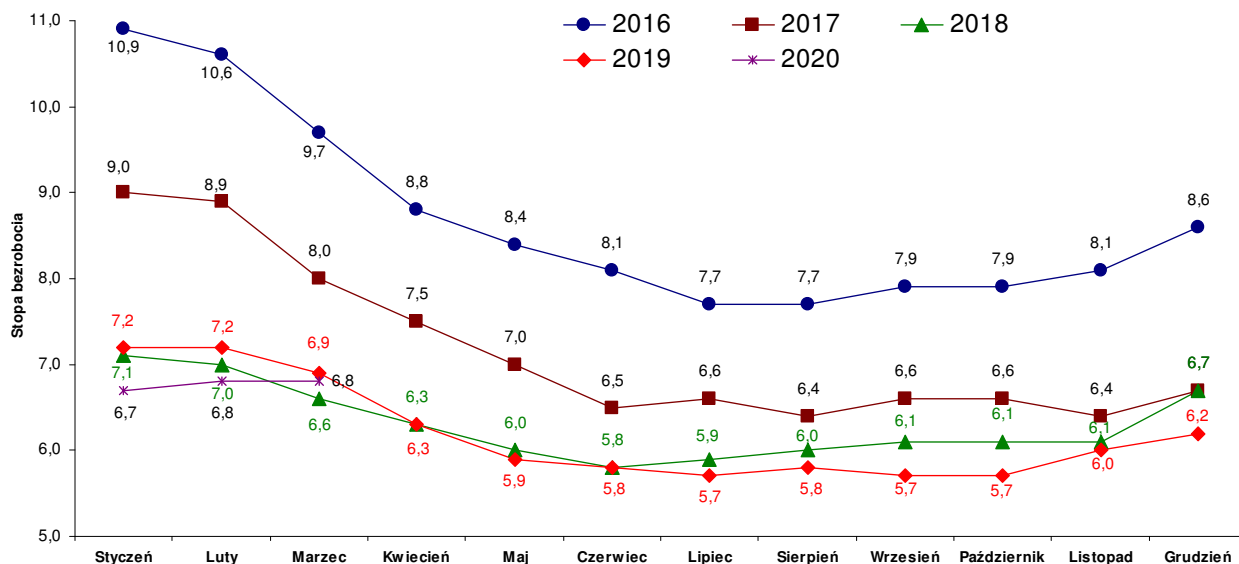


Wstępnie szacuje się, że stopa bezrobocia na koniec marca 2020 r. wyniosła:

- w powiecie kościerskim - 6,8%
- w województwie pomorskim - 4,7%
- w kraju - 5,5%.

Podane wyżej wskaźniki bezrobocia mogą zostać nieznacznie skorygowane przez GUS.

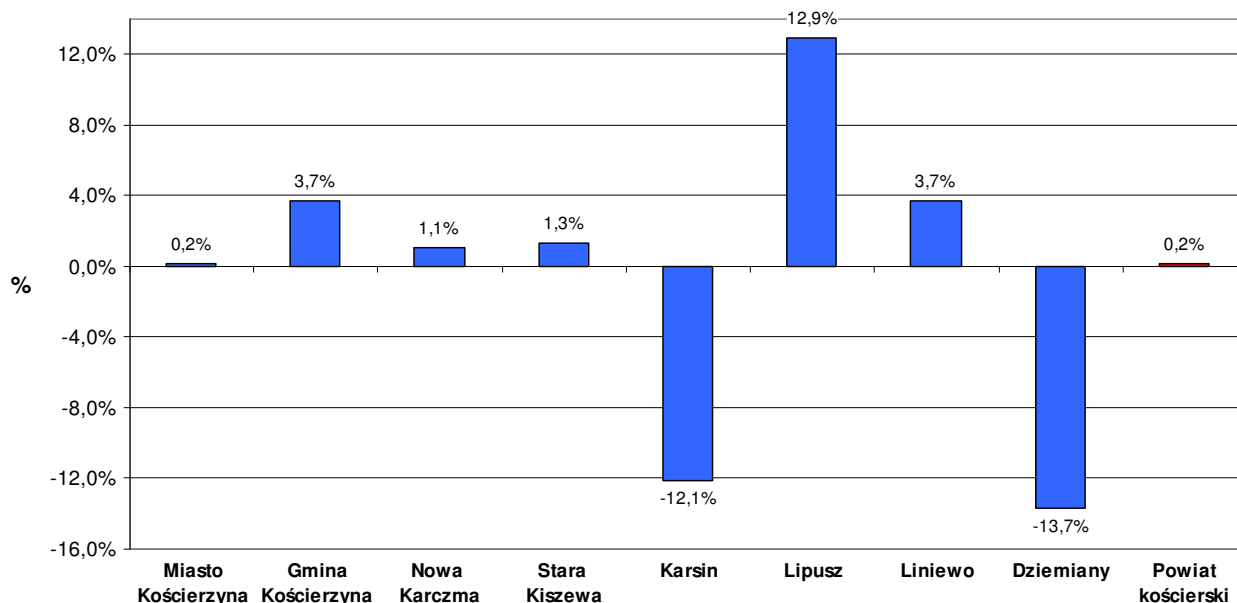
Stopa bezrobocia w powiecie kościerskim w latach 2016-2020.



W marcu 2020 r. zgłoszono **110 ofert pracy** (w marcu 2019 r. 411 ofert), z tego:

- 69 ofert pracy niesubsydiowanej,
- 41 ofert pracy subsydiowanej (m.in. staży, prac społecznie użytecznych, prac interwencyjnych, w ramach refundacji pracodawcom kosztów wyposażenia stanowisk pracy).

Wzrost/spadek procentowy liczby bezrobotnych w gminach powiatu kościerskiego w marcu 2020 r.



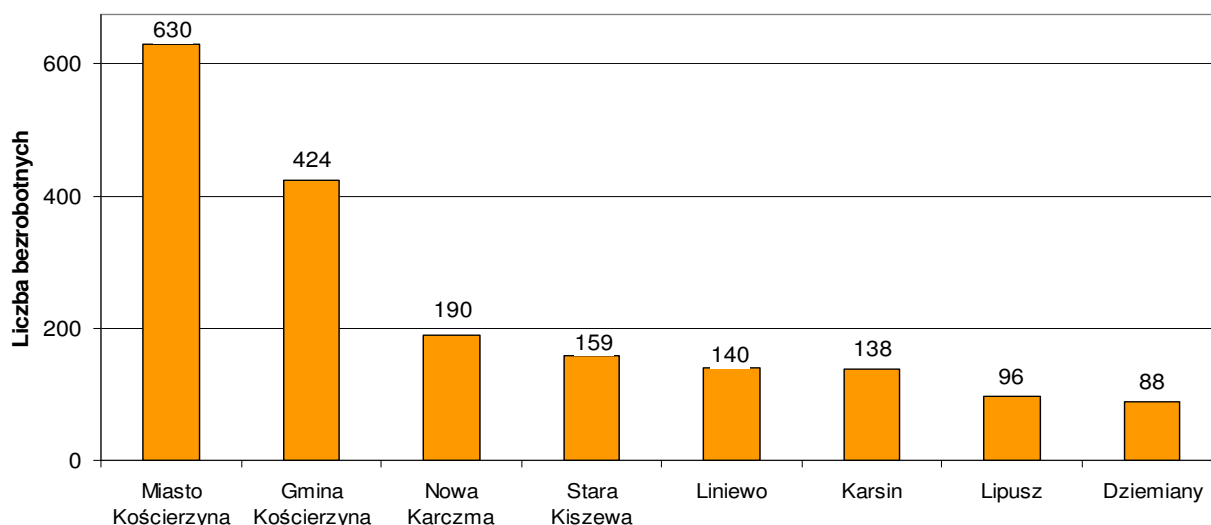
Spadek liczby bezrobotnych w marcu 2020 r. odnotowano w 2 gminach powiatu kościerskiego, i tak:

- w gminie Karsin o 19 osób,
- w gminie Dziemiany o 14 osób.

Wzrost liczby bezrobotnych w marcu 2020 r. odnotowano w 6 gminach powiatu kościerskiego, i tak:

- w gminie Kościerzyna o 15 osób,
- w gminie Lipusz o 11 osób,
- w gminie Liniewo o 5 osób.
- w gminie Nowa Karczma o 2 osoby,
- w gminie Stara Kiszewa o 2 osoby,
- w mieście Kościerzyna o 1 osobę.

W poszczególnych gminach liczba bezrobotnych ukształtowała się 31 marca 2020 r. następująco:

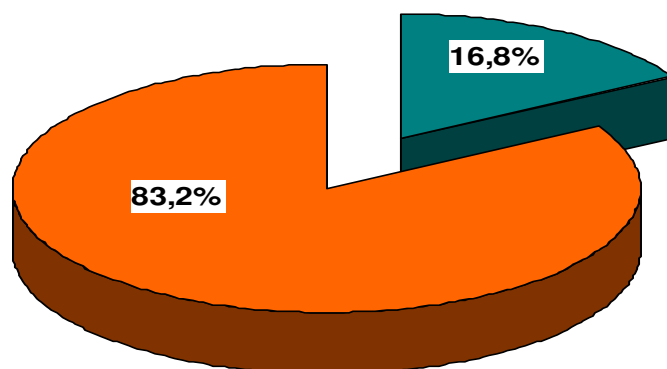


W marcu 2020 r. liczba bezrobotnych:

- z prawem do zasiłku wzrosła z 293 do 313 osób, tj. o 20 osób,
- bez prawa do zasiłku spadła z 1.569 do 1.552 osób, tj. o 17 osób.

Udział procentowy bezrobotnych z prawem do zasiłku w ogólnej liczbie bezrobotnych wyniósł w dniu 31 marca 2020 r. **16,8%** (wśród kobiet – 16,0 %, a wśród mężczyzn – 17,8 %).

Uprawnienia zasiłkowe bezrobotnych (31.03.2020 r.)



■ bezrobotni z prawem do zasiłku ■ bezrobotni bez prawa do zasiłku

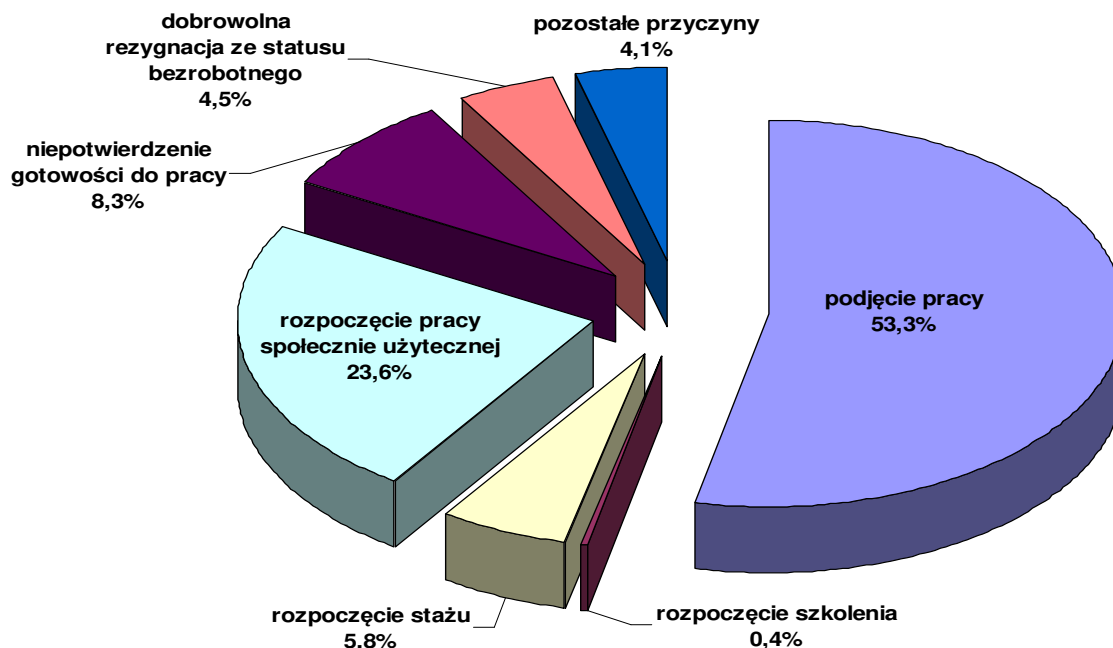
W marcu 2020 r. **zarejestrowano 245 osób bezrobotnych** (w marcu 2019 r. 322 osoby), z tego:

- 19 osób dotychczas niepracujących,
- 226 osób poprzednio pracujących,
w tym: 16 osób zwolnionych z przyczyn dotyczących zakładu pracy.

Równocześnie w marcu 2020 r. z ewidencji Powiatowego Urzędu Pracy **wyłączono 242 bezrobotnych** (w marcu 2019 r. 414 osób). Wyłączeń dokonano z powodu:

- podjęcia pracy - 129 osób,
 - z tego:
 - pracy niesubsydiowanej - 93 osoby,
 - pracy subsydiowanej - 36 osób,
- rozpoczęcia szkolenia - 1 osobę,
- rozpoczęcia stażu - 14 osób,
- rozpoczęcia pracy społecznie użytecznej - 57 osób,
- niepotwierdzenia gotowości do pracy - 20 osób,
- dobrowolnej rezygnacji ze statusu bezrobotnego - 11 osób,
- z innych przyczyn - 10 osób.

Struktura wyłączeń z ewidencji bezrobotnych w marcu 2020 r.



Według stanu na dzień 31 marca 2020 r. wśród bezrobotnych było między innymi (w nawiasie udział % w ogólnej liczbie bezrobotnych):

- 658 osób do 30 roku życia (35,3%),
 - w tym 354 osoby do 25 roku życia (19,0%),
- 787 osób długotrwale bezrobotnych (42,2%),
- 383 osoby powyżej 50 roku życia (20,5%),
- 394 osoby posiadające co najmniej jedno dziecko do 6 roku życia (21,1%),
- 632 osoby bez kwalifikacji zawodowych (33,9%),
- 271 osób bez doświadczenia zawodowego (14,5%),
- 158 osób niepełnosprawnych (8,5%).

Na dzień 31 marca 2020 r. struktura bezrobocia według wieku przedstawia się następująco:

wiek bezrobotnych	liczba bezrobotnych	udział % w ogólnej liczbie bezrobotnych
▪ do 24 lat	354	19,0
▪ 25 – 34 lata	582	31,2
▪ 35 – 44 lata	421	22,6
▪ 45 – 54 lata	255	13,7
▪ 55 i więcej lat	253	13,6

Struktura bezrobocia według wykształcenia przedstawia się następująco (stan na dzień 31.03.2020 r.):

wykształcenie bezrobotnych	liczba bezrobotnych	udział % w ogólnej liczbie bezrobotnych
▪ wyższe	173	9,3
▪ policealne i średnie zawodowe	414	22,2
▪ średnie ogólnokształcące	233	12,5
▪ zasadnicze zawodowe	642	34,4
▪ gimnazjalne i poniżej	403	21,6

Według czasu pozostawania bez pracy struktura bezrobocia przedstawia się następująco (stan na 31.03.2020 r.):

czas pozostawania bez pracy bezrobotnych w miesiącach	liczba bezrobotnych	udział % w ogólnej liczbie bezrobotnych
▪ do 1 miesiąca	228	12,2
▪ 1 – 3 miesięcy	417	22,4
▪ 3 – 6 miesięcy	360	19,3
▪ 6 – 12 miesięcy	320	17,2
▪ 12 – 24 miesięcy	281	15,1
▪ powyżej 24 miesięcy	259	13,9

Według stanu na dzień 31 marca 2020 r. w programach rynku pracy finansowanych z Funduszu Pracy uczestniczyło **417 osób**, z tego:

- bezrobotni odbywający szkolenie - 4 osoby,
- bezrobotni odbywający staż - 41 osób,
- bezrobotni odbywający prace społecznie użyteczne - 60 osób,
- zatrudnieni w ramach prac interwencyjnych - 123 osoby,

- zatrudnieni w ramach umów o refundację części kosztów poniesionych na wynagrodzenia, nagrody oraz składki na ubezpieczenia społeczne skierowanych bezrobotnych do 30 roku życia - 2 osoby,
- prowadzący działalność gospodarczą - 62 osoby,
- zatrudnieni w ramach umów o refundację kosztów wyposażenia stanowisk pracy - 125 osób.

Na kształtowanie się liczby bezrobotnych w marcu 2020 r. miały wpływ m.in.:

- większa liczba rejestracji (245 osób), niż liczba wyłączeń bezrobotnych z ewidencji (242 osoby);
- mniejsza, niż w poprzednim miesiącu, liczba rejestracji osób bezrobotnych (245 osób w marcu 2020 r., a 268 osób w lutym 2020 r.);
- większa, niż w poprzednim miesiącu, liczba podjęć pracy (129 osób w marcu 2020 r., a 123 osoby w lutym 2020 r.);
- znacznie większa, niż w poprzednim miesiącu, liczba wyłączeń z ewidencji bezrobotnych w związku ze skierowaniem na różnego rodzaju programy rynku pracy (w marcu 2020 r. skierowano na szkolenia, staże, prace społecznie użyteczne, prace interwencyjne, podjęło pracę w ramach refundacji kosztów wyposażenia stanowisk pracy, podjęło działalność gospodarczą po otrzymaniu dotacji – łącznie 108 osób bezrobotnych, podczas gdy w lutym 2020 r. – 77 osób);
- mniejsza, niż w poprzednim miesiącu, liczba wyłączeń bezrobotnych z powodu niepotwierdzenia gotowości do pracy lub z powodu odmowy bez uzasadnionej przyczyny przyjęcia propozycji odpowiedniej pracy lub innej formy pomocy (20 osób w marcu 2020 r. i 36 osób w lutym 2020 r.).

Poradnictwo zawodowe

W marcu 2020 r. z wizyt u doradców zawodowych skorzystały 262 osoby.

W 1 edycji porady grupowej „Zasady odbywania stażu” – uczestniczyły 4 osoby.

Dodatkowo w marcu br. doradcy zawodowi przeprowadzili spotkania informacyjne dla uczniów Powiatowego Zespołu Szkół Nr 2 oraz Powiatowego Zespołu Szkół Nr 1 w Kościerzynie dot. sytuacji na lokalnym rynku pracy oraz form pomocy realizowanych przez Powiatowy Urząd Pracy w Kościerzynie.

W spotkaniach uczestniczyło 242 uczniów.

Szkolenia

W marcu 2020 r. 1 osobę skierowano na tzw. szkolenie indywidualne z uprawdopodobnieniem, że po tym szkoleniu uzyska odpowiednie zatrudnienie.

W ramach tej formuły ww. osobę skierowano na kurs „Szkolenie od podstaw żel + hybryda”.

Prace społecznie użyteczne

W marcu 2020 r. prace społecznie użyteczne rozpoczęło 57 osób bezrobotnych bez prawa do zasiłku korzystających ze świadczeń pomocy społecznej, z tego:

- w mieście Kościerzyna - 32 osoby,
- w gminie Dziemiany - 7 osób,
- w gminie Karsin - 5 osób,
- w gminie Liniewo - 6 osób,
- w gminie Lipusz - 2 osoby,
- w gminie Nowa Karczma - 3 osoby,
- w gminie Stara Kiszewa - 2 osoby.

Staże

W marcu 2020 r. zawarto 9 umów w sprawie organizacji staży zawodowych. Staż rozpoczęło w marcu 14 osób, z tego:

- w ramach umów podpisanych w lutym - 5 osób,
- w ramach umów podpisanych w marcu - 9 osób.

Prace interwencyjne

W marcu 2020 r. zatrudnienie w ramach prac interwencyjnych podjęły 24 osoby bezrobotne (w tym 12 kobiet).

Dotacje na podjęcie działalności gospodarczej

W marcu 2020 r. udzielono 3 dotacji na podjęcie działalności na kwotę ogółem 51.000 zł, z tego:

- w ramach Regionalnego Programu Operacyjnego Województwa Pomorskiego na lata 2014-2020, Poddziałanie 5.1.2 – projekt pn. „Aktywizacja bezrobotnych powyżej 30 roku życia z terenu powiatu kościerskiego (IV)” - 2 osobom bezrobotnym na kwotę 34.000 zł,
- w ramach Programu Operacyjnego Wiedza Edukacja Rozwój, Poddziałanie 1.1.1 – projekt pn. „Aktywizacja osób młodych pozostających bez pracy w powiecie kościerskim (IV)” – 1 osobie bezrobotnej na kwotę 17.000 zł.

Z dotacji skorzystało 3 bezrobotnych z gminy Kościerzyna.

Struktura podejmowanej działalności przedstawia się następująco:

- usługi budowlano-wykończeniowe – 1 osoba,
- usługi - wypożyczalnia sprzętu gastronomicznego – 1 osoba,
- usługi kosmetyczne-makijaże okolicznościowe – 1 osoba.

Oświadczenia o powierzeniu wykonywania pracy cudzoziemcom

W dniu 1 stycznia 2018 r. weszła w życie ustawa z dnia 20 lipca 2017 r. o zmianie ustawy o promocji zatrudnienia i instytucjach rynku pracy oraz niektórych innych ustaw. Ustawa ma na celu wdrożenie do polskiego porządku prawnego postanowień dyrektywy Parlamentu Europejskiego i Rady 2014/36/UE z dnia 26 lutego 2014 r. w sprawie warunków wjazdu i pobytu obywateli państw trzecich w celu zatrudnienia w charakterze pracownika sezonowego. Intencją zmian jest m.in. przeciwdziałanie występującym obecnie nadużyciom, sprawniejsze zarządzanie migracjami zarobkowymi i poprawa standardów zatrudniania cudzoziemców. Ustawa wprowadziła nowe rozwiązanie umożliwiające zatrudnianie w Polsce cudzoziemców do pracy sezonowej – **zezwoenie na pracę sezonową** (wyłącznie w rolnictwie, ogrodnictwie i turystyce).

W przypadku oświadczeń o powierzeniu wykonywania pracy cudzoziemcowi (tak jak dotychczas: w okresie do 6 miesięcy w ciągu 12 miesięcy, dla obywateli 6 państw: Armenii, Białorusi, Gruzji, Mołdawii, Rosji i Ukrainy), wprowadzono m.in. możliwość odmowy wpisu do ewidencji oświadczeń jeżeli:

- z okoliczności wynika, że oświadczenie zostało złożone dla pozor,
- oświadczenie będzie wykorzystane przez cudzoziemca w celu innym niż wykonywanie pracy dla danego podmiotu,
- podmiot powierzający wykonywanie pracy cudzoziemcowi nie dopełnia obowiązków związanych z prowadzeniem działalności lub powierzaniem pracy innym osobom.

W okresie styczeń - marzec 2020 r. do Powiatowego Urzędu Pracy w Kościerzynie 48 pracodawców złożyło 227 oświadczeń o powierzeniu wykonywania pracy:

w styczniu - 129,
w lutym - 58,
w marcu - 40.

Z tej liczby:

- wpisano do ewidencji (załatwiono pozytywnie) - 212 oświadczeń,
- odmówiono wpisu do ewidencji (załatwiono negatywnie) - 1 oświadczenie,
- umorzono - 8 oświadczeń,
- na dzień 31 marca 2020 r. oczekiwało na załatwienie - 6 oświadczeń.

Posiedzenie Powiatowej Rady Rynku Pracy w Kościerzynie

5 marca 2020 r. odbyło się VI posiedzenie Powiatowej Rady Rynku Pracy w Kościerzynie kadencji 2019-2023, w całości poświęcone problematyce kształcenia zawodowego w szkołach ponadpodstawowych powiatu kościerskiego. W posiedzeniu poza członkami Rady i pracownikami Powiatowego Urzędu Pracy w Kościerzynie, uczestniczyli między innymi: dyrektorzy szkół ponadpodstawowych, dyrektorzy oraz pedagodzy i doradcy zawodowi szkół podstawowych powiatu kościerskiego, Naczelnik Wydziału Edukacji w Starostwie Powiatowym w Kościerzynie, Dyrektor Biura Obsługi Placówek Oświatowych w Kościerzynie, Dyrektor Zakładu Oświaty Gminy Kościerzyna, Dyrektor Poradni Psychologiczno-Pedagogicznej oraz przedstawiciele pracodawców z terenu powiatu kościerskiego.

Na posiedzeniu przedstawiono:

- strukturę kształcenia ponadpodstawowego/ponadgimnazjalnego na terenie powiatu kościerskiego w roku szkolnym 2019/2020,
- wyniki wstępnych deklaracji wyborów uczniów VIII klas szkół podstawowych w zakresie deklaracji wyborów kształcenia ponadpodstawowego,
- informację dotyczącą planowanych naborów do szkół ponadpodstawowych Powiatu Kościerskiego w roku szkolnym 2020/2021,
- analizę ofert pracy i kierunków szkoleń w Powiatowym Urzędzie Pracy w Kościerzynie za 2019 r.

Po prezentacjach multimedialnych Wicestarosta Kościerski Pan Piotr Laska przedstawił działania Powiatu Kościerskiego dotyczące przygotowania filmów promujących ofertę szkół ponadpodstawowych dotyczącą kierunków kształcenia, skierowaną do uczniów szkół podstawowych. Poinformował także o zrealizowanych w ostatnim czasie inwestycjach w szkołach ponadpodstawowych oraz perspektywach i założeniach dotyczących możliwości kształcenia zawodowego w powiecie kościerskim.

Uczestnicy posiedzenia dyskutowali na temat szkolnictwa zawodowego w powiecie kościerskim, zwłaszcza w kontekście możliwości tworzenia kierunków kształcenia pod potrzeby ciągle zmieniającego się rynku pracy oraz dostosowania kierunków kształcenia w zawodach, w których młodzież chciałaby się kształcić.

Celem debaty było określenie działań zmierzających do ułatwienia młodzieży kształcenia na wybranych kierunkach w powiecie kościerskim.

Obradom przewodniczył Pan Piotr Laska - Przewodniczący PRRP w Kościerzynie.

Zmiany w funkcjonowaniu Urzędu w związku z ogłoszeniem stanu zagrożenia epidemicznego/stanu epidemicznego

Od 16 marca 2020 r. zawieszono bezpośrednią obsługę klientów w urzędzie. W zakresie rejestracji osób bezrobotnych funkcjonuje jedynie rejestracja drogą elektroniczną oraz poprzez przekazywanie dokumentów rejestracyjnych drogą pocztową lub złożenie ich do urny w przedsionku urzędu. Wszelkie wątpliwości i braki dokumentacji rejestracyjnej załatwiane są drogą telefoniczną i mailową, a część dokumentów przesyłana jest drogą pocztową lub poprzez złożenie do urny.

W zakresie pośrednictwa pracy obowiązek potwierdzania gotowości bezrobotnych do podjęcia pracy realizowany jest wyłącznie w drodze telefonicznej.

W zakresie obsługi pozostałych interesantów urząd przeszedł na kontakt telefoniczny, za pomocą poczty elektronicznej oraz poprzez platformę e-PUAP i portal praca.gov.pl.

Opracował: Andrzej Lipski

Dyrektor PUP w Kościerzynie

Mirosław Ginter

Kościerzyna, 23.04.2020 r.

Bezrobocie w powiecie kościerskim według gmin

Bezrobotni zarejestrowani wg stanu na dzień	Miasto Kościerzyna		Gmina Kościerzyna		Dziemiany		Karsin		Liniewo		Lipusz		Nowa Karczma		Stara Kiszewa		Razem Powiat		Stopa bezrob. w powiecie wg GUS
	Ogółem	Kobiety	Ogółem	Kobiety	Ogółem	Kobiety	Ogółem	Kobiety	Ogółem	Kobiety	Ogółem	Kobiety	Ogółem	Kobiety	Ogółem	Kobiety	Ogółem	Kobiety	
31.03.2019 r.	699	421	408	253	99	54	140	89	129	87	93	48	186	124	145	82	1.899	1.158	6,9*
30.04.2019 r.	655	389	320	205	102	60	127	77	110	78	86	49	183	120	134	78	1.717	1.056	6,3*
31.05.2019 r.	603	360	303	199	90	54	115	69	107	76	72	47	176	112	127	77	1.593	994	5,9*
30.06.2019 r.	604	368	297	195	88	55	113	71	113	84	75	49	168	105	123	76	1.581	1.003	5,8*
31.07.2019 r.	575	349	303	199	88	56	104	74	115	83	76	50	154	100	118	75	1.533	986	5,7*
31.08.2019 r.	576	344	311	205	95	62	114	76	110	79	77	52	155	102	130	85	1.568	1.005	5,8*
30.09.2019 r.	534	314	311	198	100	67	128	84	111	75	74	46	156	100	130	86	1.544	970	5,7
31.10.2019 r.	532	303	314	205	97	66	136	88	115	75	74	44	153	105	132	82	1.553	968	5,7
30.11.2019 r.	543	318	352	226	103	66	139	93	121	77	81	46	151	99	139	85	1.629	1.010	6,0
31.12.2019 r.	578	328	359	234	100	66	148	99	128	80	80	44	158	101	146	91	1.697	1.043	6,2
31.01.2020 r.	614	347	406	259	105	68	160	104	133	79	86	46	181	114	152	94	1.837	1.111	6,7
29.02.2020 r.	629	350	409	259	102	66	157	102	135	82	85	47	188	113	157	89	1.862	1.108	6,8
31.03.2020 r.	630	348	424	265	88	55	138	83	140	82	96	48	190	112	159	86	1.865	1.079	.
Ludność w wieku produkcyjnym na dzień 30.06.2019 r.**	13.995	6.595	9.969	4.663	2.703	1.259	3.768	1.718	2.773	1.244	2.302	1.051	4.200	1.932	4.096	1.799	43.806	20.261	.

Stopa bezrobocia - procentowy udział bezrobotnych w liczbie cywilnej ludności czynnej zawodowo

* korekta stóp bezrobocia dokonana przez GUS w październiku 2019 r.

** źródło: <https://stat.gov.pl/download/gfx/portalinformacyjny/pl/defaultaktualnosci/5468/6/26/1/ludnosc+stan+i+struktura+oraz+ruch+naturalny+w+przekroju+terytorialnym+na+30-06-2019.zip>

Tabela 6 i 12